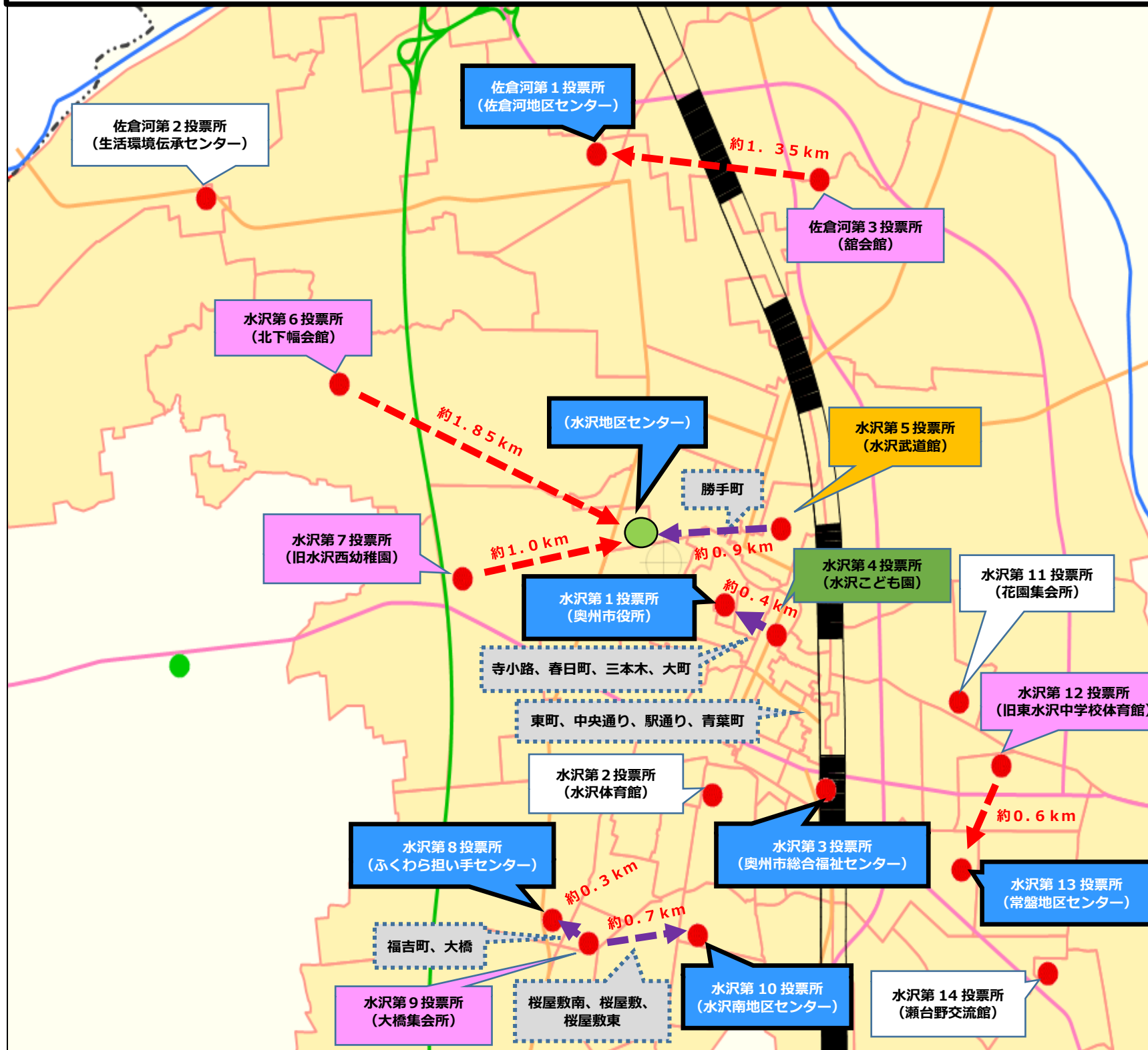


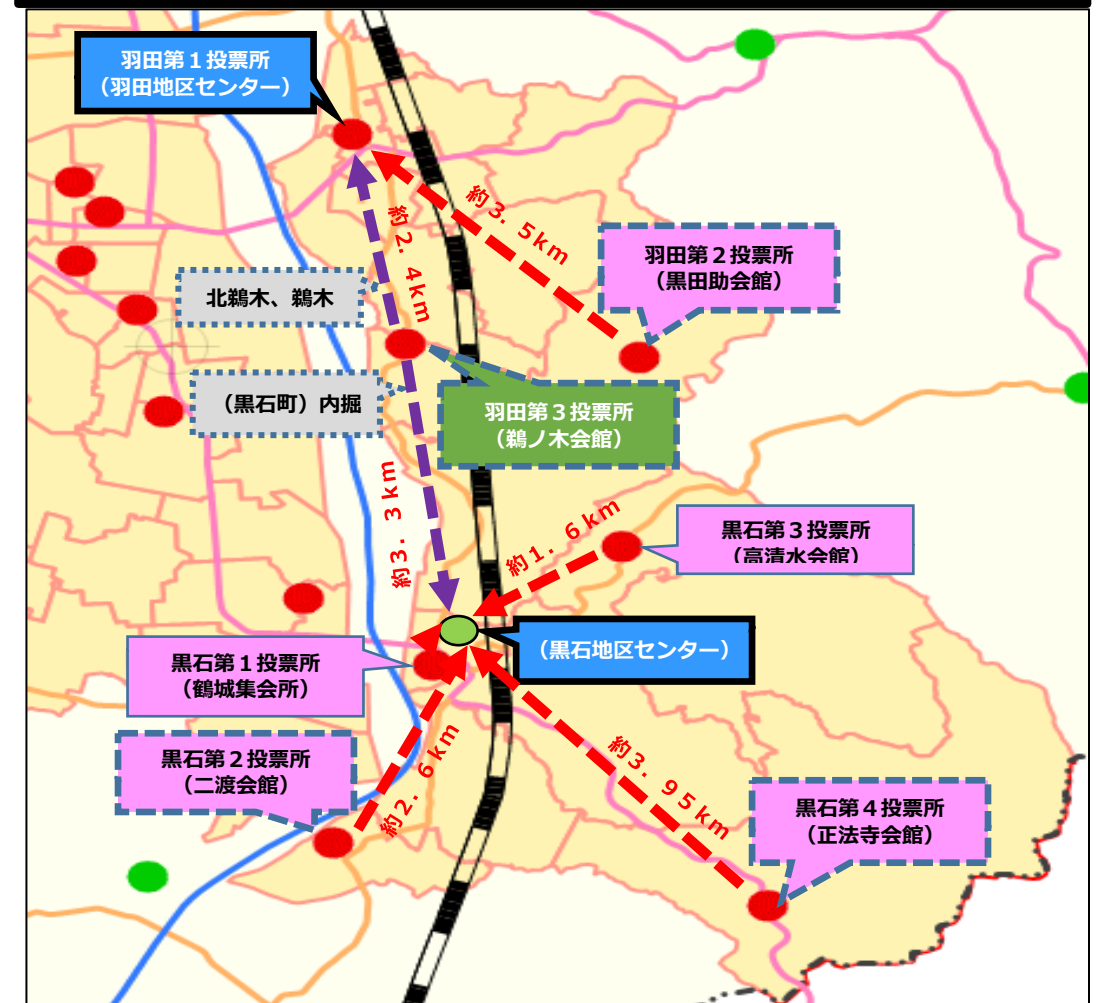
水沢地域の投票所の状況（水沢、佐倉河地区）

水沢 14→10、佐倉河 3→2



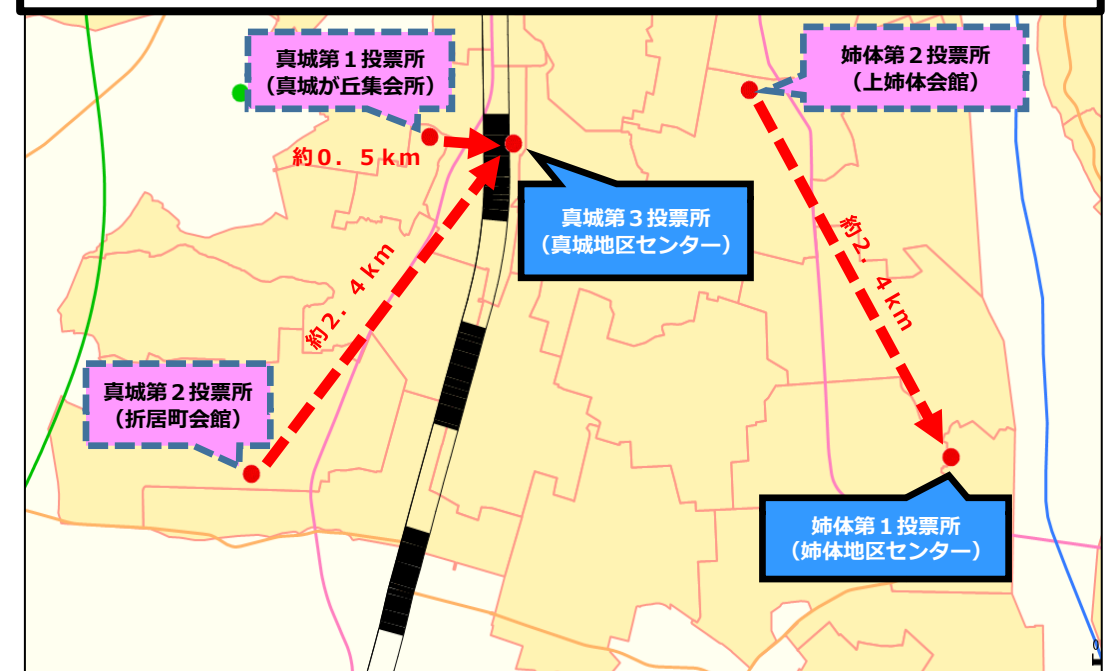
水沢地域の投票所の状況（羽田、黒石地区）

羽田 3→1 + 臨時期日前2、黒石 4→1 + 臨時期日前2



水沢地域の投票所の状況（真城、姉体地区）

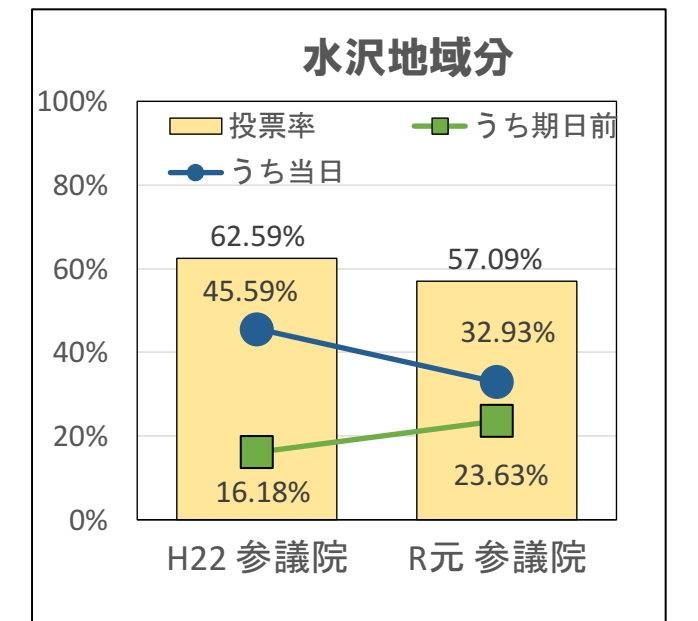
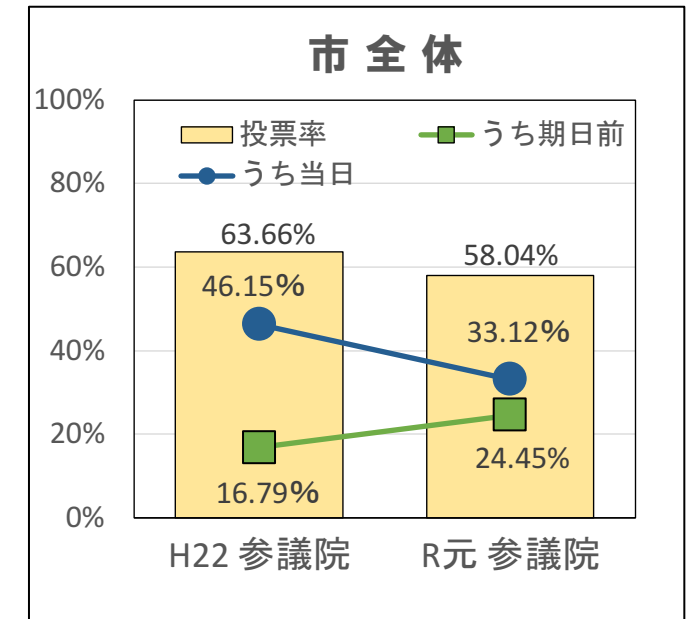
真城 3→1 + 臨時期日前2、姉体 2→1 + 臨時期日前1



H22・R元 参議院選挙(選挙区) 奥州市投票区毎投票状況

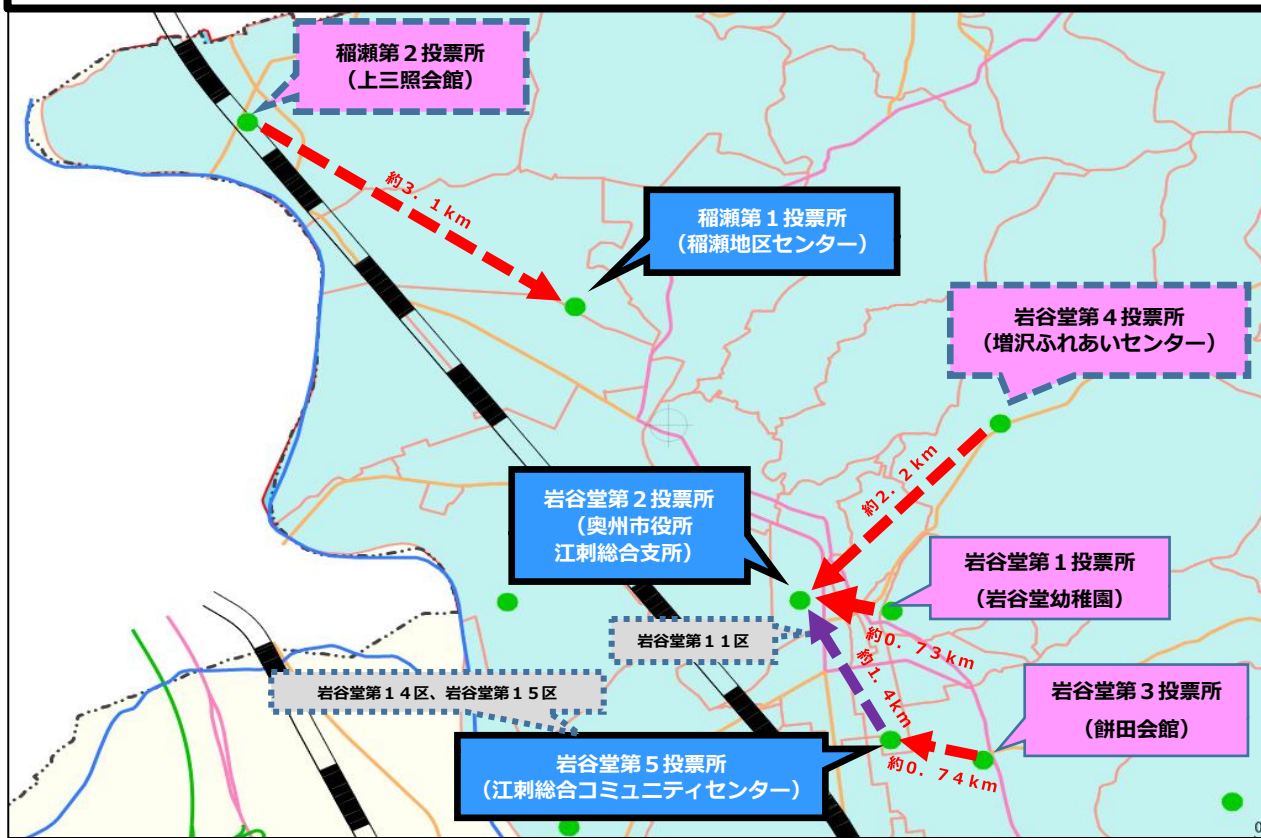
| 区分 | | H22 | | | | | | | R元 | | | | | | | |
|--------|----|-------------|------------|----------|-----------|----------|-----------|----------|------------|-----------|----------|-----------|--------|--------|--------|--------|
| | | 投票所 | 当日 有権者数 | 投票者数 | | 投票率 | | | 当日 有権者数 | 投票者計 | | 投票率 | | | | |
| | | | | うち 当日 | うち 期日前 | うち 当日 | うち 期日前 | うち 当日 | | うち 期日前 | うち 当日 | うち 期日前 | | | | |
| 水 沢 | 01 | 市役所本庁 | 3,566 | 2,139 | 1,281 | 833 | 59.98% | 35.92% | 23.36% | 3,682 | 2,095 | 922 | 1,160 | 56.90% | 25.04% | 31.50% |
| | 02 | 水沢体育館 | 2,175 | 1,441 | 965 | 465 | 66.25% | 44.37% | 21.38% | 2,017 | 1,260 | 665 | 587 | 62.47% | 32.97% | 29.10% |
| | 03 | 奥州市総合福祉センター | 1,160 | 776 | 539 | 229 | 66.90% | 46.47% | 19.74% | 1,066 | 641 | 349 | 290 | 60.13% | 32.74% | 27.20% |
| | 04 | 水沢こども園 | 939 | 653 | 319 | 332 | 69.54% | 33.97% | 35.36% | 831 | 556 | 172 | 378 | 66.91% | 20.70% | 45.49% |
| | 05 | 水沢武道館 | 3,261 | 1,977 | 1,432 | 517 | 60.63% | 43.91% | 15.85% | 3,445 | 1,952 | 1,090 | 848 | 56.66% | 31.64% | 24.62% |
| | 06 | 北下幅会館 | 787 | 517 | 376 | 137 | 65.69% | 47.78% | 17.41% | 740 | 428 | 238 | 188 | 57.84% | 32.16% | 25.41% |
| | 07 | 旧水沢西幼稚園 | 1,855 | 1,066 | 750 | 309 | 57.47% | 40.43% | 16.66% | 1,885 | 967 | 505 | 450 | 51.30% | 26.79% | 23.87% |
| | 08 | ふくわら担い手センター | 2,319 | 1,354 | 912 | 364 | 58.39% | 39.33% | 15.70% | 2,486 | 1,301 | 724 | 547 | 52.33% | 29.12% | 22.00% |
| | 09 | 大橋集会所 | 2,246 | 1,338 | 872 | 456 | 59.57% | 38.82% | 20.30% | 2,363 | 1,337 | 651 | 677 | 56.58% | 27.55% | 28.65% |
| | 10 | 水沢南地区センター | 2,683 | 1,659 | 1,265 | 379 | 61.83% | 47.15% | 14.13% | 3,209 | 1,801 | 1,073 | 709 | 56.12% | 33.44% | 22.09% |
| | 11 | 花園集会所 | 2,638 | 1,594 | 1,181 | 399 | 60.42% | 44.77% | 15.13% | 2,878 | 1,579 | 888 | 685 | 54.86% | 30.85% | 23.80% |
| | 12 | 旧東水沢中学校体育館 | 2,165 | 1,426 | 1,096 | 312 | 65.87% | 50.62% | 14.41% | 2,025 | 1,153 | 707 | 433 | 56.94% | 34.91% | 21.38% |
| | 13 | 常盤地区センター | 2,945 | 1,799 | 1,321 | 457 | 61.09% | 44.86% | 15.52% | 3,047 | 1,646 | 1,007 | 629 | 54.02% | 33.05% | 20.64% |
| | 14 | 瀬台野交流館 | 2,026 | 1,203 | 956 | 244 | 59.38% | 47.19% | 12.04% | 1,955 | 1,031 | 655 | 371 | 52.74% | 33.50% | 18.98% |
| | 15 | 佐倉河地区センター | 2,777 | 1,786 | 1,351 | 422 | 64.31% | 48.65% | 15.20% | 2,857 | 1,650 | 999 | 636 | 57.75% | 34.97% | 22.26% |
| | 16 | 生活環境伝承センター | 989 | 682 | 510 | 168 | 68.96% | 51.57% | 16.99% | 895 | 577 | 330 | 245 | 64.47% | 36.87% | 27.37% |
| | 17 | 館会館 | 859 | 517 | 400 | 116 | 60.19% | 46.57% | 13.50% | 832 | 478 | 291 | 181 | 57.45% | 34.98% | 21.75% |
| | 18 | 真城が丘集会所 | 2,668 | 1,776 | 1,365 | 393 | 66.57% | 51.16% | 14.73% | 2,265 | 1,354 | 881 | 465 | 59.78% | 38.90% | 20.53% |
| | 19 | 折居町会館 | 429 | 319 | 267 | 47 | 74.36% | 62.24% | 10.96% | 352 | 245 | 166 | 79 | 69.60% | 47.16% | 22.44% |
| | 20 | 真城地区センター | 1,743 | 1,035 | 793 | 230 | 59.38% | 45.50% | 13.20% | 1,639 | 951 | 653 | 295 | 58.02% | 39.84% | 18.00% |
| | 21 | 姉体地区センター | 1,188 | 813 | 644 | 165 | 68.43% | 54.21% | 13.89% | 1,055 | 684 | 493 | 185 | 64.83% | 46.73% | 17.54% |
| | 22 | 上姉体会館 | 1,958 | 1,180 | 969 | 190 | 60.27% | 49.49% | 9.70% | 2,341 | 1,297 | 842 | 434 | 55.40% | 35.97% | 18.54% |
| | 23 | 羽田地区センター | 2,560 | 1,661 | 1,326 | 324 | 64.88% | 51.80% | 12.66% | 2,366 | 1,408 | 917 | 480 | 59.51% | 38.76% | 20.29% |
| | 24 | 黒田助会館 | 427 | 251 | 152 | 51 | 58.78% | 35.60% | 11.94% | 331 | 149 | 55 | 69 | 45.02% | 16.62% | 20.85% |
| | 25 | 鵜ノ木会館 | 173 | 126 | 107 | 18 | 72.83% | 61.85% | 10.40% | 156 | 110 | 79 | 30 | 70.51% | 50.64% | 19.23% |
| | 26 | 鶴城集会所 | 377 | 243 | 192 | 50 | 64.46% | 50.93% | 13.26% | 297 | 173 | 110 | 63 | 58.25% | 37.04% | 21.21% |
| | 27 | 二渡会館 | 388 | 263 | 204 | 55 | 67.78% | 52.58% | 14.18% | 317 | 193 | 126 | 67 | 60.88% | 39.75% | 21.14% |
| | 28 | 高清水会館 | 226 | 148 | 111 | 33 | 65.49% | 49.12% | 14.60% | 188 | 102 | 65 | 36 | 54.26% | 34.57% | 19.15% |
| | 29 | 正法寺会館 | 100 | 69 | 56 | 13 | 69.00% | 56.00% | 13.00% | 81 | 56 | 23 | 32 | 69.14% | 28.40% | 39.51% |
| 水沢合計 | | | 47,627 | 29,811 | 21,712 | 7,708 | 62.59% | 45.59% | 16.18% | 47,601 | 27,174 | 15,676 | 11,249 | 57.09% | 32.93% | 23.63% |
| 奥州市合計 | | | 104,511 | 66,530 | 48,234 | 17,545 | 63.66% | 46.15% | 16.79% | 100,075 | 58,085 | 33,143 | 24,471 | 58.04% | 33.12% | 24.45% |

※投票者数で、当日、期日前以外は、不在者投票分。在外選挙は市合計の当日分に含む。



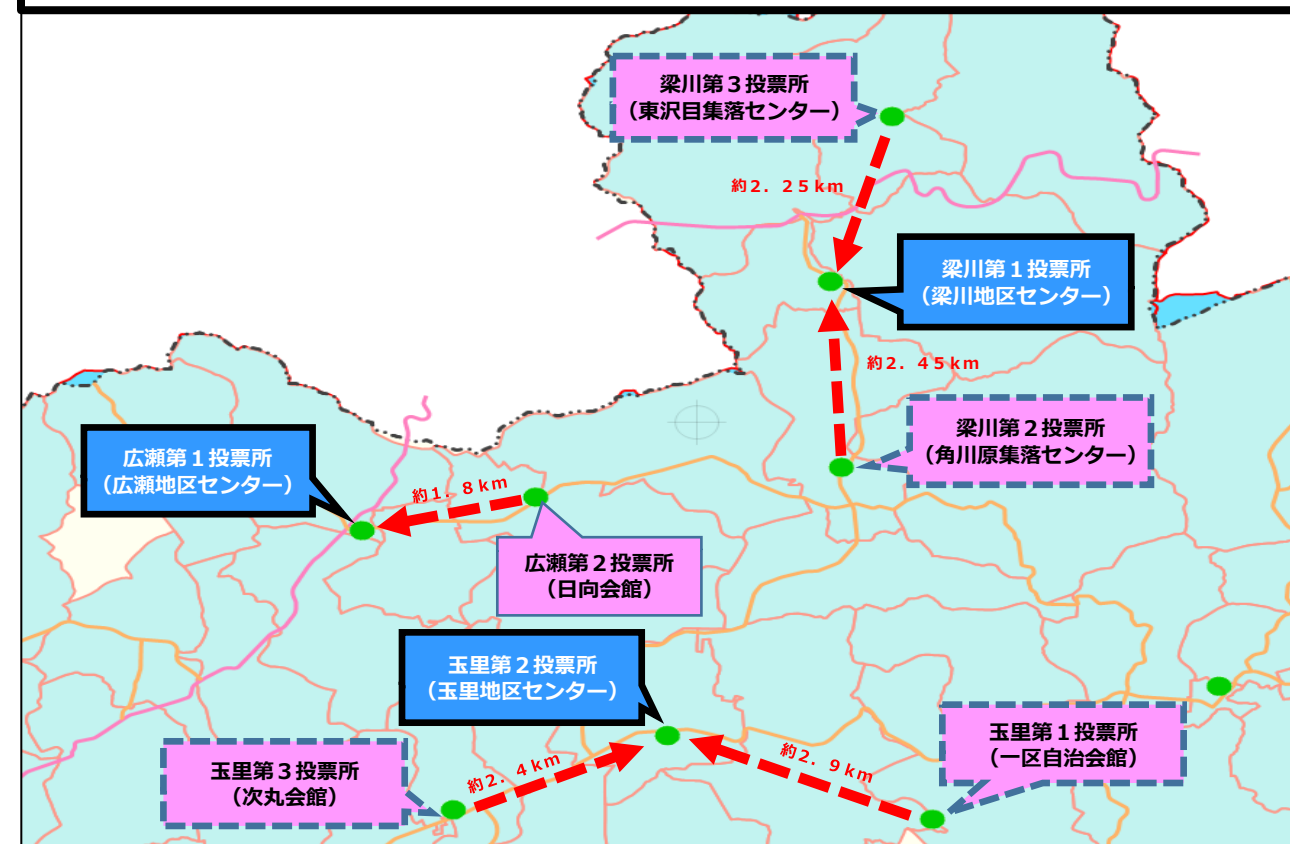
江刺地域の投票所の状況（岩谷堂、稲瀬地区）

岩谷堂5 → 2 + 臨時期日前1、稲瀬2 → 1 + 臨時期日前1



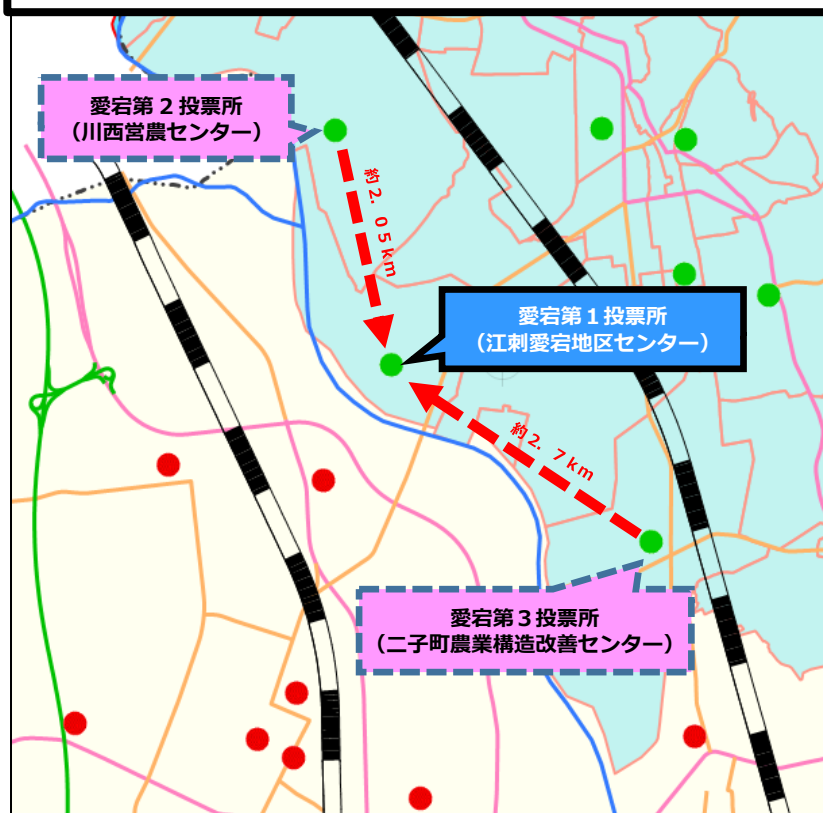
江刺地域の投票所の状況（玉里、梁川、広瀬地区）

玉里3 → 1 + 臨時期日前2、広瀬2 → 1、梁川3 → 1 + 臨時期日前2



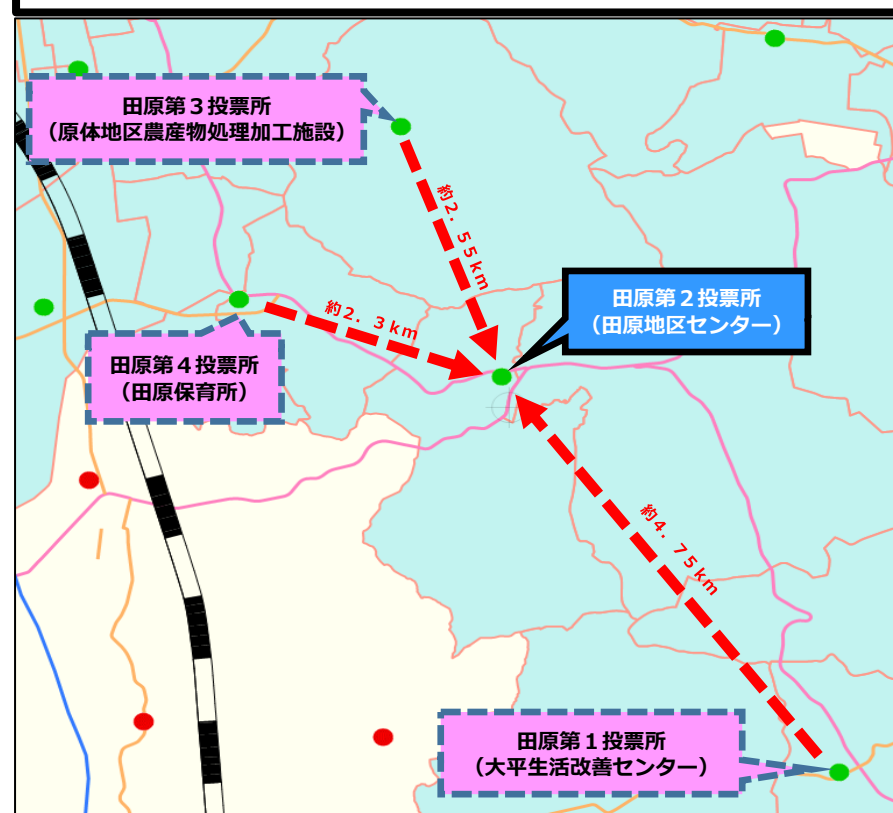
江刺地域の投票所の状況（愛宕地区）

愛宕3 → 1 + 臨時期日前2



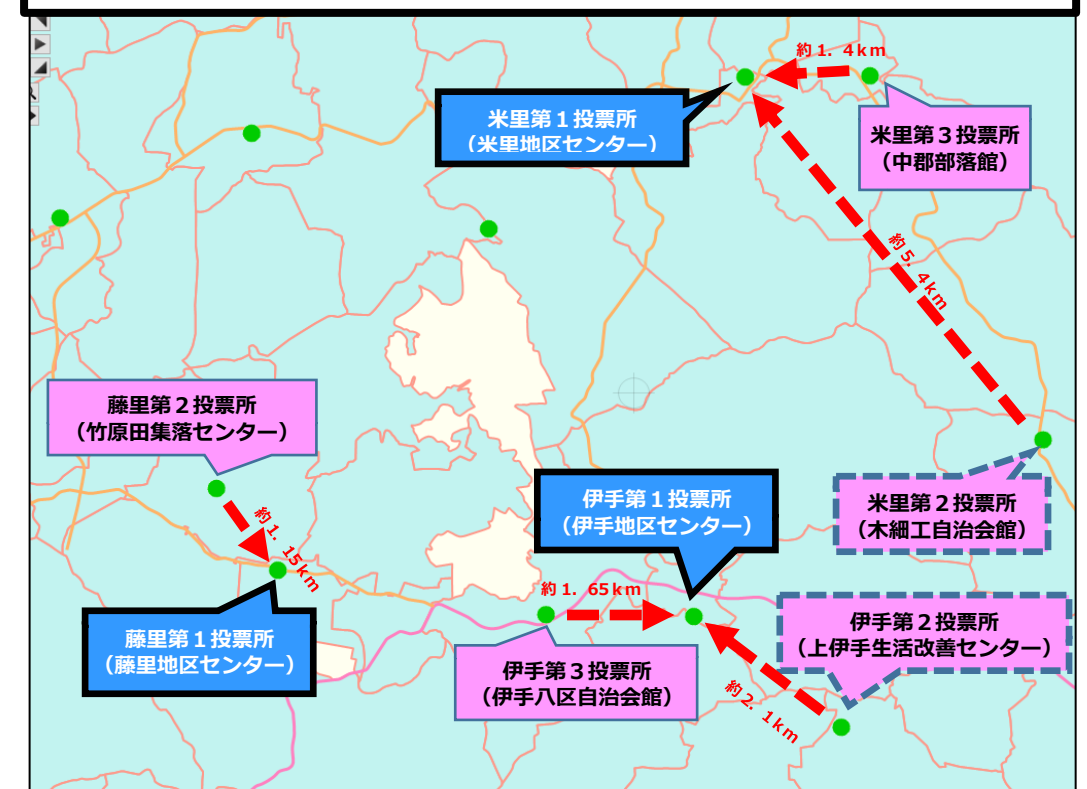
江刺地域の投票所の状況（田原地区）

田原4 → 1 + 臨時期日前3



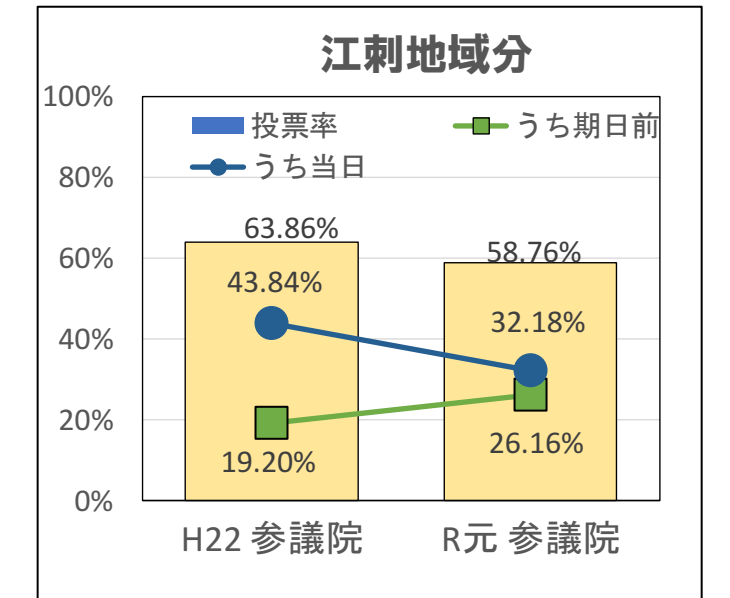
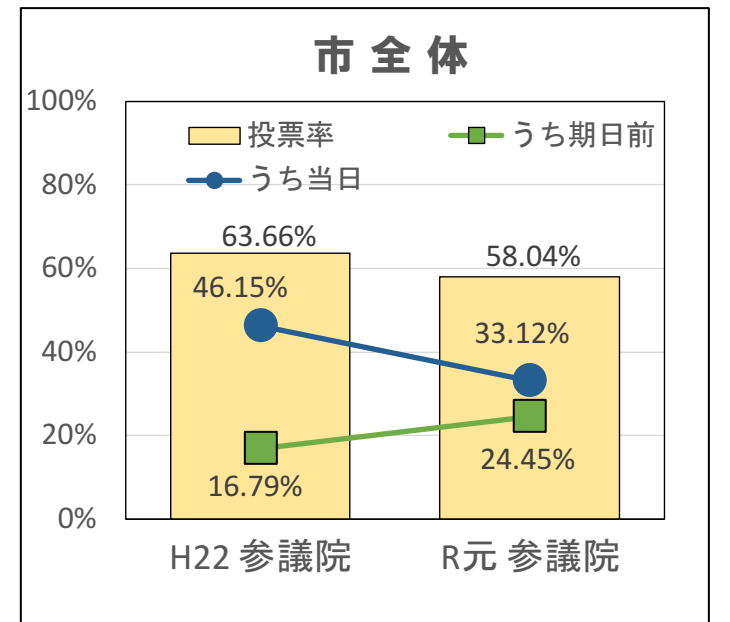
江刺地域の投票所の状況（藤里、伊手、米里地区）

藤里2 → 1、伊手3 → 1 + 臨時期日前1、米里3 → 1 + 臨時期日前1



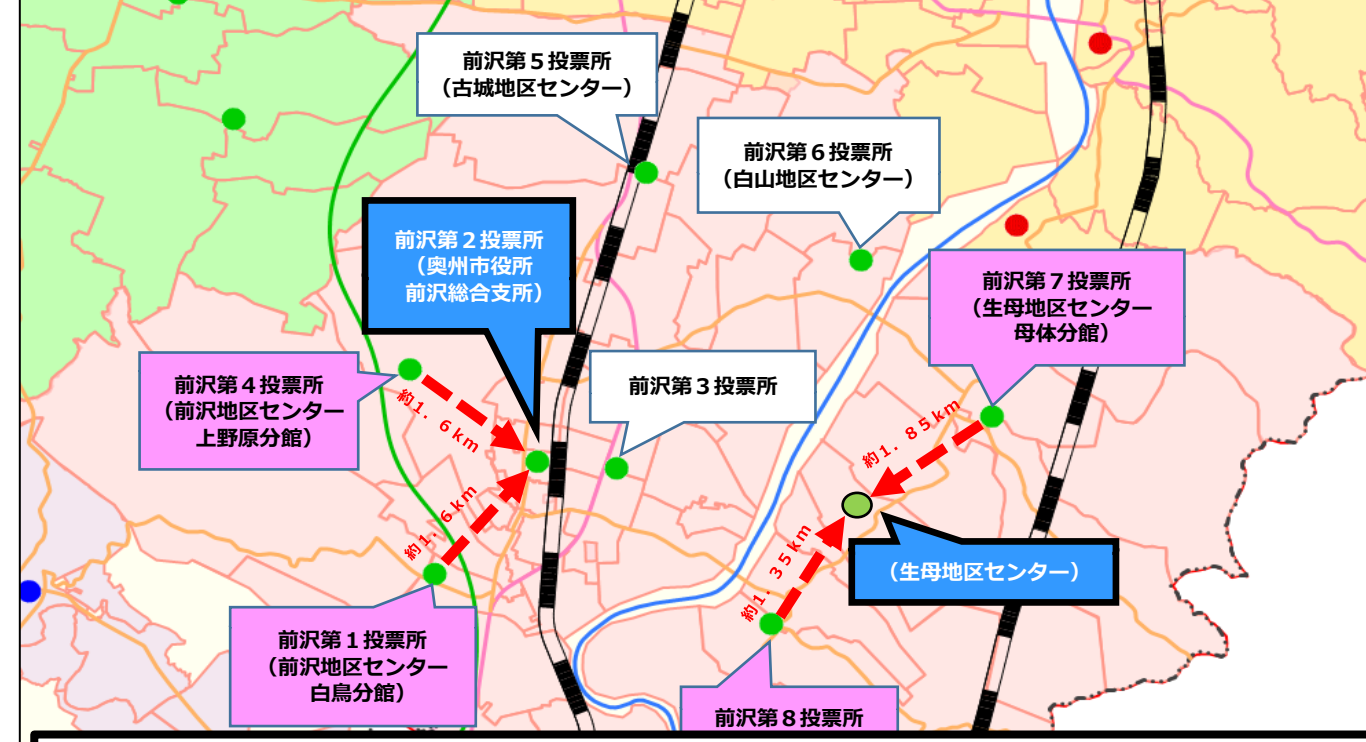
H22・R元 参議院選挙(選挙区) 奥州市投票区毎投票状況

| 区分 投票所 | | H22 | | | | | | | R元 | | | | | | |
|-----------|----------------|------------|----------|-----------|----------|-----------|------------|----------|-----------|----------|-----------|--------|--------|--------|--------|
| | | 当日 有権者数 | 投票者数 | | 投票率 | | 当日 有権者数 | 投票者計 | | 投票率 | | | | | |
| | | | うち 当日 | うち 期日前 | うち 当日 | うち 期日前 | | うち 当日 | うち 期日前 | うち 当日 | うち 期日前 | | | | |
| 30 | 岩谷堂幼稚園 | 1,898 | 1,136 | 773 | 352 | 59.85% | 40.73% | 18.55% | 1,864 | 1,056 | 562 | 484 | 56.65% | 30.15% | 25.97% |
| 31 | 市役所江刺総合支所 | 3,467 | 2,158 | 1,483 | 655 | 62.24% | 42.77% | 18.89% | 3,522 | 2,032 | 1,182 | 841 | 57.69% | 33.56% | 23.88% |
| 32 | 餅田会館 | 964 | 596 | 416 | 167 | 61.83% | 43.15% | 17.32% | 921 | 534 | 289 | 244 | 57.98% | 31.38% | 26.49% |
| 33 | 増沢ふれあいセンター | 665 | 461 | 335 | 124 | 69.32% | 50.38% | 18.65% | 594 | 392 | 197 | 193 | 65.99% | 33.16% | 32.49% |
| 34 | 江刺総合コミュニティセンター | 1,521 | 878 | 535 | 315 | 57.73% | 35.17% | 20.71% | 1,767 | 962 | 494 | 460 | 54.44% | 27.96% | 26.03% |
| 35 | 江刺愛宕地区センター | 2,698 | 1,718 | 1,238 | 449 | 63.68% | 45.89% | 16.64% | 2,724 | 1,557 | 921 | 630 | 57.16% | 33.81% | 23.13% |
| 36 | 川西堂農センター | 651 | 473 | 351 | 116 | 72.66% | 53.92% | 17.82% | 603 | 376 | 219 | 156 | 62.35% | 36.32% | 25.87% |
| 37 | 二子町農業構造改善センター | 815 | 531 | 382 | 142 | 65.15% | 46.87% | 17.42% | 731 | 447 | 276 | 169 | 61.15% | 37.76% | 23.12% |
| 38 | 大平生活改善センター | 669 | 423 | 306 | 114 | 63.23% | 45.74% | 17.04% | 551 | 310 | 209 | 99 | 56.26% | 37.93% | 17.97% |
| 39 | 田原地区センター | 444 | 334 | 218 | 114 | 75.23% | 49.10% | 25.68% | 370 | 243 | 145 | 97 | 65.68% | 39.19% | 26.22% |
| 40 | 原体地区農産物処理加工施設 | 364 | 250 | 153 | 97 | 68.68% | 42.03% | 26.65% | 324 | 209 | 78 | 130 | 64.51% | 24.07% | 40.12% |
| 41 | 田原保育所 | 671 | 437 | 271 | 165 | 65.13% | 40.39% | 24.59% | 613 | 364 | 145 | 217 | 59.38% | 23.65% | 35.40% |
| 42 | 藤里地区センター | 1,141 | 698 | 494 | 200 | 61.17% | 43.30% | 17.53% | 934 | 529 | 271 | 254 | 56.64% | 29.01% | 27.19% |
| 43 | 竹原田集落センター | 409 | 246 | 146 | 97 | 60.15% | 35.70% | 23.72% | 347 | 210 | 81 | 127 | 60.52% | 23.34% | 36.60% |
| 44 | 伊手地区センター | 765 | 478 | 307 | 151 | 62.48% | 40.13% | 19.74% | 681 | 361 | 187 | 168 | 53.01% | 27.46% | 24.67% |
| 45 | 上伊手生活改善センター | 561 | 346 | 228 | 116 | 61.68% | 40.64% | 20.68% | 441 | 272 | 149 | 121 | 61.68% | 33.79% | 27.44% |
| 46 | 伊手八区自治会館 | 412 | 262 | 197 | 62 | 63.59% | 47.82% | 15.05% | 326 | 190 | 110 | 77 | 58.28% | 33.74% | 23.62% |
| 47 | 米里地区センター | 988 | 580 | 435 | 138 | 58.70% | 44.03% | 13.97% | 808 | 458 | 280 | 174 | 56.68% | 34.65% | 21.53% |
| 48 | 木細工自治会館 | 218 | 150 | 92 | 57 | 68.81% | 42.20% | 26.15% | 164 | 105 | 57 | 48 | 64.02% | 34.76% | 29.27% |
| 49 | 中郡部落館 | 267 | 168 | 105 | 62 | 62.92% | 39.33% | 23.22% | 213 | 121 | 61 | 60 | 56.81% | 28.64% | 28.17% |
| 50 | 一区自治会館 | 223 | 166 | 125 | 40 | 74.44% | 56.05% | 17.94% | 180 | 124 | 77 | 47 | 68.89% | 42.78% | 26.11% |
| 51 | 玉里地区センター | 815 | 547 | 384 | 144 | 67.12% | 47.12% | 17.67% | 683 | 435 | 247 | 173 | 63.69% | 36.16% | 25.33% |
| 52 | 次丸会館 | 638 | 437 | 253 | 181 | 68.50% | 39.66% | 28.37% | 549 | 353 | 160 | 191 | 64.30% | 29.14% | 34.79% |
| 53 | 梁川地区センター | 859 | 500 | 377 | 119 | 58.21% | 43.89% | 13.85% | 706 | 382 | 228 | 151 | 54.11% | 32.29% | 21.39% |
| 54 | 角川原集落センター | 435 | 280 | 197 | 80 | 64.37% | 45.29% | 18.39% | 372 | 217 | 101 | 116 | 58.33% | 27.15% | 31.18% |
| 55 | 東沢目集落センター | 265 | 203 | 147 | 53 | 76.60% | 55.47% | 20.00% | 212 | 148 | 87 | 57 | 69.81% | 41.04% | 26.89% |
| 56 | 広瀬地区センター | 731 | 454 | 334 | 117 | 62.11% | 45.69% | 16.01% | 589 | 332 | 185 | 143 | 56.37% | 31.41% | 24.28% |
| 57 | 日向会館 | 489 | 324 | 234 | 87 | 66.26% | 47.85% | 17.79% | 434 | 256 | 147 | 108 | 58.99% | 33.87% | 24.88% |
| 58 | 稲瀬地区センター | 1,994 | 1,354 | 877 | 468 | 67.90% | 43.98% | 23.47% | 1,754 | 1,082 | 557 | 520 | 61.69% | 31.76% | 29.65% |
| 59 | 上三照会館 | 490 | 352 | 237 | 112 | 71.84% | 48.37% | 22.86% | 427 | 282 | 152 | 130 | 66.04% | 35.60% | 30.44% |
| 江刺合計 | | 26,527 | 16,940 | 11,630 | 5,094 | 63.86% | 43.84% | 19.20% | 24,404 | 14,339 | 7,854 | 6,385 | 58.76% | 32.18% | 26.16% |
| 奥州市合計 | | 104,511 | 66,530 | 48,234 | 17,545 | 63.66% | 46.15% | 16.79% | 100,075 | 58,085 | 33,143 | 24,471 | 58.04% | 33.12% | 24.45% |

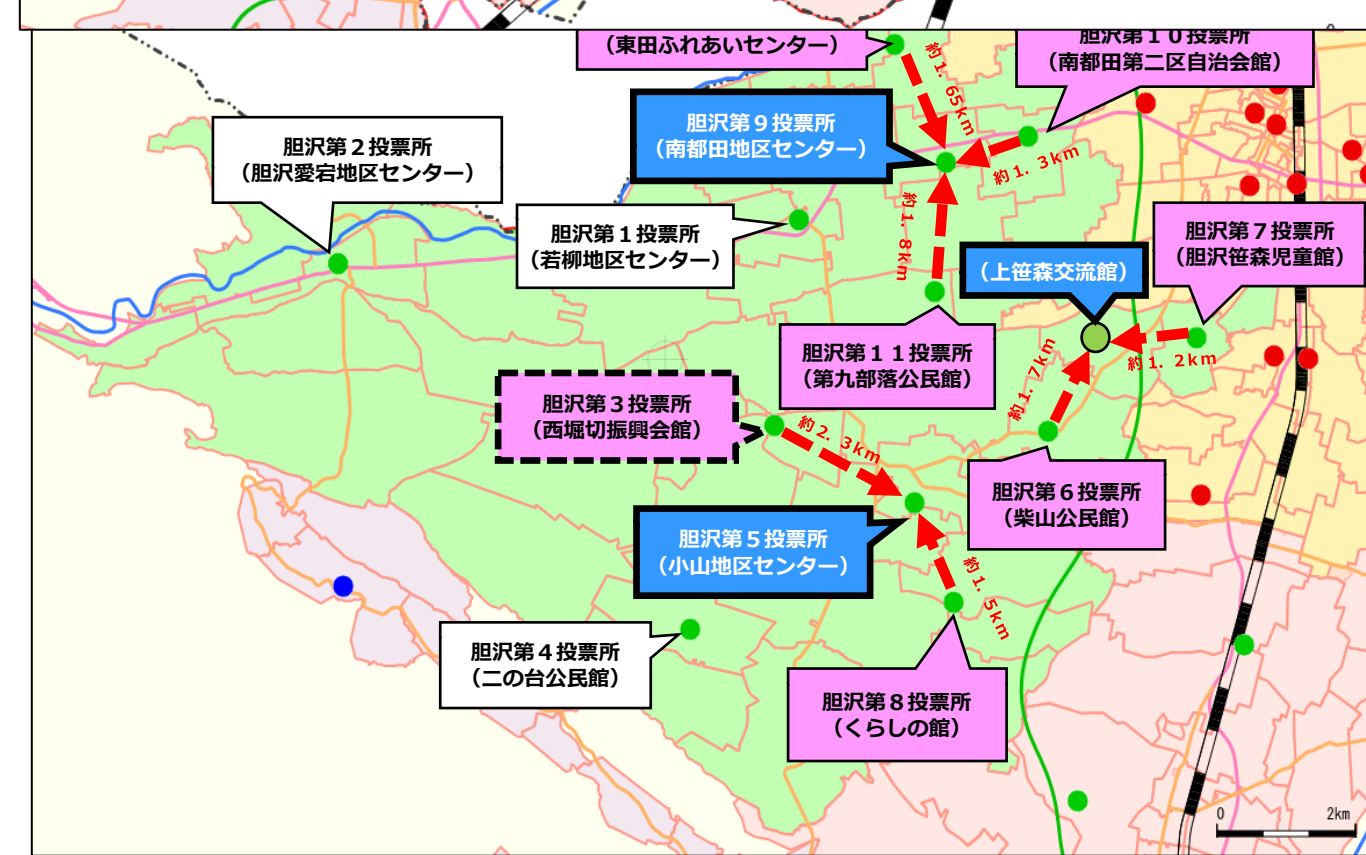


※投票者数で、当日、期日前以外は、不在者投票分。在外選挙は市合計の当日分に含む。

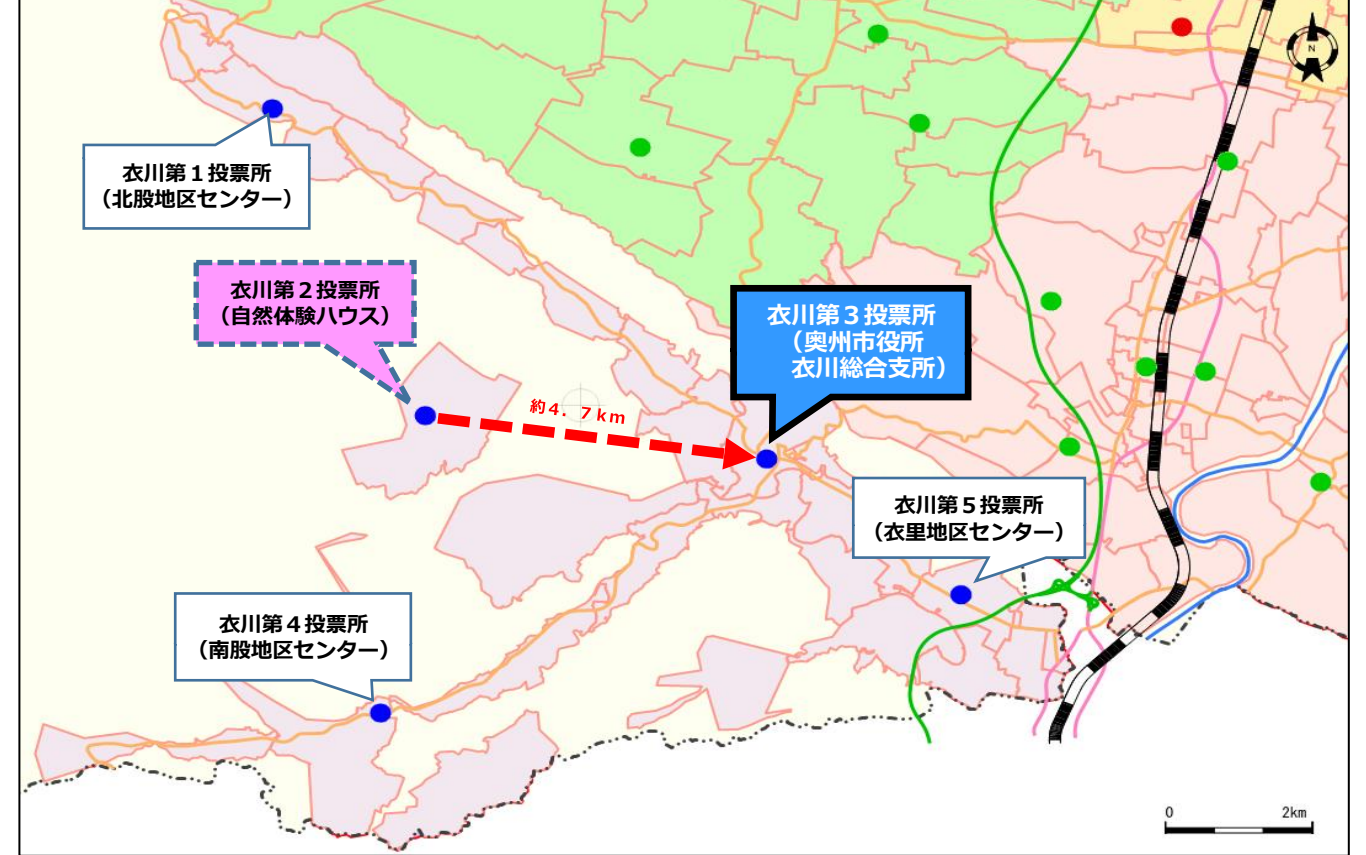
前沢地域の投票所の状況（全体図） 前沢 8 → 5



胆沢地域の投票所の状況（全体図） 胆沢 12 → 6 + 臨時期日前1



衣川地域の投票所の状況（全体図） 衣川 5 → 4 + 臨時期日前1



H22・R元 参議院選挙(選挙区) 奥州市投票区毎投票状況

| 区分 | | | H22 | | | | | | R元 | | | | | | | |
|----------|-----------|---------------|---------|------------|-----------|----------|-----------|----------|------------|-----------|--------|--------|--------|--------|--------|--------|
| | | | 投票所 | 当日 有権者数 | 投票者数 | | 投票率 | | 当日 有権者数 | 投票者計 | | 投票率 | | | | |
| うち 当日 | うち 期日前 | うち 当日 | | | うち 期日前 | うち 当日 | うち 期日前 | うち 当日 | | うち 期日前 | | | | | | |
| 前 沢 | 60 | 前沢地区センター白鳥分館 | 1,035 | 679 | 500 | 174 | 65.60% | 48.31% | 16.81% | 979 | 582 | 322 | 258 | 59.45% | 32.89% | 26.35% |
| | 61 | 市役所前沢総合支所 | 3,392 | 2,259 | 1,740 | 497 | 66.60% | 51.30% | 14.65% | 3,280 | 1,938 | 1,208 | 706 | 59.09% | 36.83% | 21.52% |
| | 62 | 前沢勤労者研修センター | 1,486 | 973 | 755 | 214 | 65.48% | 50.81% | 14.40% | 1,572 | 970 | 671 | 290 | 61.70% | 42.68% | 18.45% |
| | 63 | 前沢地区センター上野原分館 | 673 | 423 | 331 | 88 | 62.85% | 49.18% | 13.08% | 611 | 348 | 232 | 113 | 56.96% | 37.97% | 18.49% |
| | 64 | 古城地区センター | 2,220 | 1,572 | 1,094 | 458 | 70.81% | 49.28% | 20.63% | 1,965 | 1,263 | 647 | 604 | 64.27% | 32.93% | 30.74% |
| | 65 | 白山地区センター | 1,394 | 934 | 746 | 180 | 67.00% | 53.52% | 12.91% | 1,213 | 765 | 493 | 266 | 63.07% | 40.64% | 21.93% |
| | 66 | 生母地区センター母体分館 | 1,037 | 652 | 533 | 109 | 62.87% | 51.40% | 10.51% | 855 | 504 | 351 | 149 | 58.95% | 41.05% | 17.43% |
| | 67 | 生母地区センター赤生津分館 | 960 | 623 | 488 | 129 | 64.90% | 50.83% | 13.44% | 844 | 484 | 322 | 160 | 57.35% | 38.15% | 18.96% |
| 前沢合計 | | | 12,197 | 8,115 | 6,187 | 1,849 | 66.53% | 50.73% | 15.16% | 11,319 | 6,854 | 4,246 | 2,546 | 60.55% | 37.51% | 22.49% |
| 胆 沢 | 68 | 若柳地区センター | 1,424 | 1,019 | 737 | 279 | 71.56% | 51.76% | 19.59% | 2,022 | 1,210 | 659 | 543 | 59.84% | 32.59% | 26.85% |
| | 69 | (若柳中学校) | 1,182 | 744 | 598 | 145 | 62.94% | 50.59% | 12.27% | 廃止 | | | | | | |
| | 70 | 胆沢愛宕地区センター | 1,110 | 688 | 563 | 122 | 61.98% | 50.72% | 10.99% | 1,345 | 750 | 430 | 317 | 55.76% | 31.97% | 23.57% |
| | 71 | 西堀切振興会館 | 1,191 | 742 | 483 | 256 | 62.30% | 40.55% | 21.49% | 1,075 | 608 | 227 | 379 | 56.56% | 21.12% | 35.26% |
| | 72 | 二の台公民館 | 811 | 511 | 397 | 109 | 63.01% | 48.95% | 13.44% | 696 | 399 | 253 | 146 | 57.33% | 36.35% | 20.98% |
| | 73 | 小山地区センター | 1,541 | 1,059 | 814 | 238 | 68.72% | 52.82% | 15.44% | 1,465 | 857 | 496 | 357 | 58.50% | 33.86% | 24.37% |
| | 74 | 柴山公民館 | 1,006 | 642 | 489 | 149 | 63.82% | 48.61% | 14.81% | 979 | 567 | 328 | 236 | 57.92% | 33.50% | 24.11% |
| | 75 | 胆沢笹森児童館 | 964 | 628 | 445 | 180 | 65.15% | 46.16% | 18.67% | 1,128 | 624 | 319 | 302 | 55.32% | 28.28% | 26.77% |
| | 76 | くらしの館 | 930 | 597 | 452 | 142 | 64.19% | 48.60% | 15.27% | 792 | 473 | 263 | 208 | 59.72% | 33.21% | 26.26% |
| | 77 | 南都田地区センター | 1,166 | 754 | 505 | 248 | 64.67% | 43.31% | 21.27% | 1,093 | 675 | 360 | 311 | 61.76% | 32.94% | 28.45% |
| | 78 | 南都田第二区自治会館 | 1,343 | 846 | 611 | 230 | 62.99% | 45.50% | 17.13% | 1,296 | 732 | 408 | 320 | 56.48% | 31.48% | 24.69% |
| | 79 | 第九部落公民館 | 834 | 538 | 317 | 217 | 64.51% | 38.01% | 26.02% | 789 | 453 | 193 | 255 | 57.41% | 24.46% | 32.32% |
| | 80 | 東田ふれあいセンター | 549 | 369 | 287 | 79 | 67.21% | 52.28% | 14.39% | 488 | 320 | 184 | 135 | 65.57% | 37.70% | 27.66% |
| 胆沢合計 | | | 14,051 | 9,137 | 6,698 | 2,394 | 65.03% | 47.67% | 17.04% | 13,168 | 7,668 | 4,120 | 3,509 | 58.23% | 31.29% | 26.65% |
| 衣 川 | 81 | 北股地区センター | 496 | 291 | 242 | 47 | 58.67% | 48.79% | 9.48% | 430 | 225 | 139 | 85 | 52.33% | 32.33% | 19.77% |
| | 82 | 自然体験ハウス | 62 | 52 | 51 | 1 | 83.87% | 82.26% | 1.61% | 57 | 42 | 34 | 8 | 73.68% | 59.65% | 14.04% |
| | 83 | 市役所衣川総合支所 | 1,568 | 940 | 701 | 227 | 59.95% | 44.71% | 14.48% | 1,361 | 751 | 405 | 331 | 55.18% | 29.76% | 24.32% |
| | 84 | 南股地区センター | 502 | 333 | 277 | 54 | 66.33% | 55.18% | 10.76% | 430 | 279 | 189 | 88 | 64.88% | 43.95% | 20.47% |
| | 85 | 衣里地区センター | 1,412 | 901 | 726 | 171 | 63.81% | 51.42% | 12.11% | 1,234 | 742 | 469 | 270 | 60.13% | 38.01% | 21.88% |
| 衣川合計 | | | 4,040 | 2,517 | 1,997 | 500 | 62.30% | 49.43% | 12.38% | 3,512 | 2,039 | 1,236 | 782 | 58.06% | 35.19% | 22.27% |
| 奥州市合計 | | | 104,511 | 66,530 | 48,234 | 17,545 | 63.66% | 46.15% | 16.79% | 100,075 | 58,085 | 33,143 | 24,471 | 58.04% | 33.12% | 24.45% |

※投票者数で、当日、期日前以外は、不在者投票分。在外選挙は市合計の当日分に含む。

