

ごみ・リサイクル出前講座テキスト

奥州市の  
**ごみの出し方**  
できることから始めよう！





# ！ごみの出し方のルールと注意点

## ●ごみは決められた袋に入れましょう

・燃えるごみ、燃えないごみは奥州市で決められているごみ袋に入れて、袋の口を縛って出してください。決められているごみ袋ではない袋で出されたもの、ごみが袋からはみ出しているものは集めません。袋に入らない大きさのごみはごみを燃やす施設へ自分で持っていくか、奥州市でごみを運ぶ許可を持っている業者をお願いしてください。

・奥州市で決められているごみ袋は燃えるごみを入れる袋（赤い文字）・燃えないごみを入れる袋（青い文字）の2種類に、大きい袋・小さい袋2種類の合わせて4種類の袋があります。奥州市内のお店などに売っていますので、袋を買って使ってください。

## ●決められた日・時間に出しましょう

・動物などに荒らされるのを防ぐため、地区ごとに決められた曜日・時間に出してください。地域のルールがある場合は守りましょう。


・江刺・前沢・胆沢・衣川地域では、毎年3月頃にごみを集める日のカレンダーを配っています。また、奥州市のホームページにもカレンダーを載せています。

(<https://www.city.oshu.iwate.jp/soshiki/5/1051/2/3/316.html>)

## ●決められたごみ出し場所に出しましょう

- ・燃えるごみ、燃えないごみは住んでいる地区のごみ出し場所に出してください。
- ・ごみ出し場所はそれぞれの地域で管理しています。きれいに使いましょう。
- ・会社や病院、お店などから出たごみはごみ出し場所に出すことはできません。

袋の口は  
結ぶ



集めません

袋から  
はみださない！



奥州市ごみカレンダー

確認

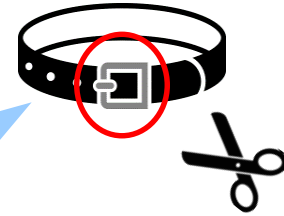




## 燃えるごみに出すもの

- ・革、ゴム、プラスチックでできている物、アルミホイルは燃えるごみに出してください。
- ・バッグなどの金属の部品はできるだけ外し、バッグは燃えるごみへ、金属の部品は燃えないごみへ出してください。

金属の部品は外して  
燃えないごみへ



- 生ごみ（食材の皮や残り物、食べ残し、野菜くず）
  - ・よく水を切ってビニール袋などの小さな袋に分けて出してください。
  - ・そのまま燃えるごみの袋に入れてごみ捨て場所に出してしまうと、袋が破れてしまったときに生ごみから出た水分や臭いが周りに広がってごみ捨て場所が汚れてしまいます。



貝殻なども燃えるごみへ！

- 調味料や洗剤の容器やパックなど
  - ・油汚れや臭いが落とにくい容器やパックなどは燃えるごみに出してください。

《例》



マヨネーズや  
ケチャップの容器



洗剤やシャンプーなどの容器



レトルトパック



## 燃えないごみに出すもの①

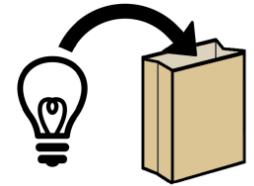
### ●刃物（包丁等）、瀬戸物、ガラスコップなど

・鋭く尖った部分があったり、割れたりして危ないので、紙などに包んでから、「包丁」「ガラス」など中身が何か書いてから燃えないごみの袋に入れてください。袋からはみ出していると、ごみを集める作業員が怪我をします。



### ●白熱電球

・紙などに包んで「電球」と書いて燃えないごみの袋に入れてください。  
・蛍光管（電球の形も含む）は水銀が含まれていることがあるため、燃えないごみには出せません。市役所、一部のスーパーマーケット、ホームセンター、家電販売店に置いている回収箱に出してください。



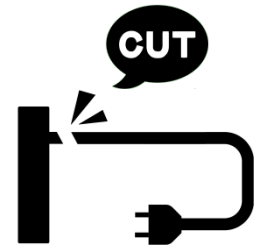
・LEDタイプのものは形・大きさに関係なく燃えないごみに出してください。

### ●家電製品（一部の家電を除く）

例：ポット、炊飯器、掃除機、扇風機、ガステーブル、ストーブ、電気シェーバー、ドライヤーなど

・燃えないごみの袋に入れて、燃えないごみに出してください。本体から電源コードを切り離し、切り離したコードも燃えないごみに出してください。電池が入っているものは取り外してから燃えないごみに出すようにしてください。

・テレビ、冷蔵庫、冷凍庫、エアコン、洗濯機、衣類乾燥機、パソコンは奥州市では回収していませんので、ごみ出し場所には出さないでください。捨て方については職場の担当者などを通じて市役所生活環境課へお問い合わせください。

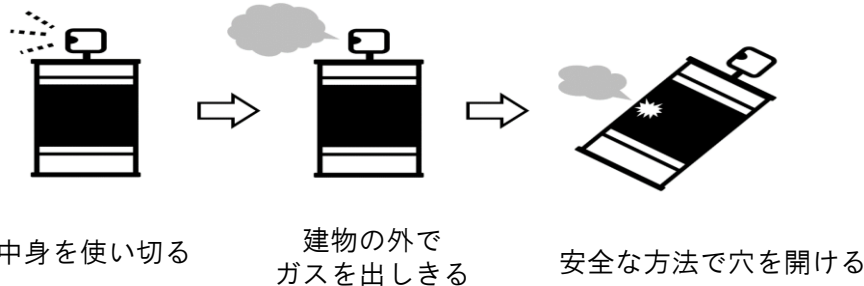




## 燃えないごみに出すもの②

### ●スプレー缶、一斗缶など

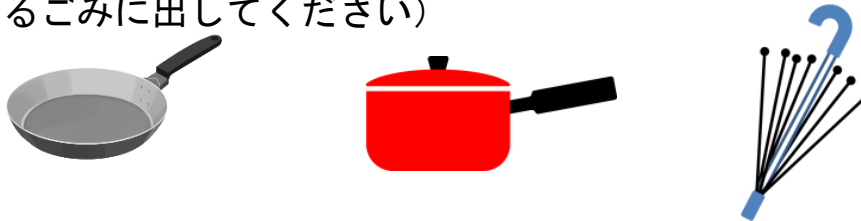
- ・スプレー缶は中身を使い切ったらガスを抜き、穴を開けて出してください。
- ・ガスを抜かないままごみ捨て場所に出してしまうと、ごみを収集する車の中で火がついて火災が起きてしまう時があるのでとても危ないです。



### ●金属類

鍋、フライパン、やかん、傘の骨、びんのふた、水筒など

- ・傘の骨は折り曲げるか短くし、燃えないごみの袋からはみ出さないようにしてください。（傘の布やビニールの部分は燃えるごみに出してください）



### ●電池類

- ・乾電池は市役所、一部のスーパーマーケット、ホームセンター、家電販売店に置いている回収箱に出してください。燃えないごみには出さないでください。



## ！奥州市のリサイクルについて

### ●リサイクルに出せるもの

- ・本来、使った後にごみになってしまうものでも、新しいものを作るための原料として使えるものは、ごみには出さずに資源として集めています。

紙（新聞紙、雑誌、段ボール、紙パック、その他紙）

ビン（無色のビン、茶色のビン、その他の色のビン）

缶（アルミ缶、スチール缶）

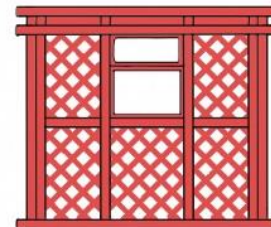
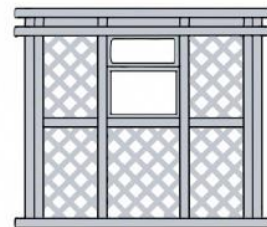

プラスチック（ペットボトル、白色トレイ、その他プラスチック）

### ●リサイクルの出し方

- ・水できれいに洗ってから、それぞれの種類に分けて資源を集める場所に出してください。平日と日曜日に市内の決まった場所で集めています。

### ●袋から出しましょう

- ・リサイクルに出せるものを出すときは、必ず入れてきた袋から取り出して集める場所に置かれたネットやコンテナに入れてください。袋に入れたまま出さないでください。





## リサイクル（ダンボール）

### ●ダンボール類

- ・ 紐で縛って出してください。（江刺地域では必ず紙でできた紐で縛って出すこと）
- ・ 宅配伝票・テープ等は取り除いてください。





## リサイクル（缶類）

※水ですすいで出してください。ただし、タバコの吸い殻が入っている缶、汚れがとれない缶は燃えないごみに出してください。

### ●アルミ缶


飲み物、お菓子、缶詰の缶、缶詰のふたなど



「アルミ」マークが目印！

### ●スチール缶

飲み物、お菓子、缶詰、のりの缶など



「スチール」マークが目印！  
磁石がくっきます

リサイクルできません

※燃えないごみに出してください。（中身はすべて使い切って空にしてから出すこと）



スプレー缶



一斗缶



塗料の缶



びんのふた





## リサイクル（ビン類）

飲み物・調味料や食品のビンなど

ワンカップ（お酒）のビンもリサイクルできます。



### ○出し方

①ビンのふたは外して中を水ですすいてください。

ビンについているキャップを外してください。

プラスチックのふた → きれいなものは「その他プラスチック」へ

汚れが落ちないものは「燃えるごみ」へ

金属のふた → 「燃えないごみ」へ

②無色（透明）のビン・茶色のビン・その他の色のビンの３種類に分けて、資源を集める場所に置いているそれぞれのコンテナにそのまま入れてください。

**※ビンの色が何色か迷ったときは「その他の色のビン」へ！！**

### ●リサイクルできないもの（燃えないごみに出してください）

①割れたビン

紙に包んで「われもの」と明記し燃えないごみへ

②汚れたビン（ごま油、ドレッシングなどのビン、塗料などが入っていたビン）

汚れがついたビンはリサイクルに向きません。

③ガラスの食器・コップなど

ビンと材質が異なるのでガラス食器はリサイクルできません。





## その他・お知らせ

### ■不適切なごみの排出について

賃貸のアパートや集合住宅には入居者専用のごみ出し場所があります。ごみ出し場所に出されているルールや出し方が守られていないごみは回収されません。また、ごみ出し場所に残されたごみの片づけ、ごみ出し場所を汚してしまった場合の掃除は、原則アパートや集合住宅を管理している不動産会社や管理人が行っています。そのため、ごみ出し場所を利用している入居者やごみを出した人には、後日片付けや掃除にかかった費用が請求されますので、ごみの出し方、ルールをしっかりと守ってごみを出してください。

### ■奥州市ホームページについて

ごみの出し方で分からないことがあった場合は、奥州市のホームページでも確認できます。「ごみ」の分け方・出し方、ごみを燃やす施設(胆江地区衛生センター)へのごみの持ち込み方法、ごみを運ぶ許可を持っている業者の一覧表、その他「ごみ」に関する情報を奥州市のホームページに載せています。最初のページから、「くらし・手続き」⇒「ごみ・リサイクル」の順に検索してください。

奥州市ホームページ(<https://www.city.oshu.iwate.jp/>)

#### 奥州市ホームページ



ごみ出し検索コード

#### 市アプリ「ぽちっと奥州」



AppStore



GooglePlayStore

### ■問い合わせ先

奥州市市民環境部 生活環境課 生活衛生係  
電話:0197-34-2341  
奥州市江刺総合支所 地域支援グループ  
電話:0197-34-1622  
奥州市前沢総合支所 地域支援グループ  
電話:0197-34-0262  
奥州市胆沢総合支所 地域支援グループ  
電話:0197-34-0312  
奥州市衣川総合支所 地域支援グループ  
電話:0197-34-2361