


AI チャットボットの利用方法

パソコン、スマートフォン、タブレットなどで市公式ホームページにアクセスして利用します。


【パソコンの画面イメージ】



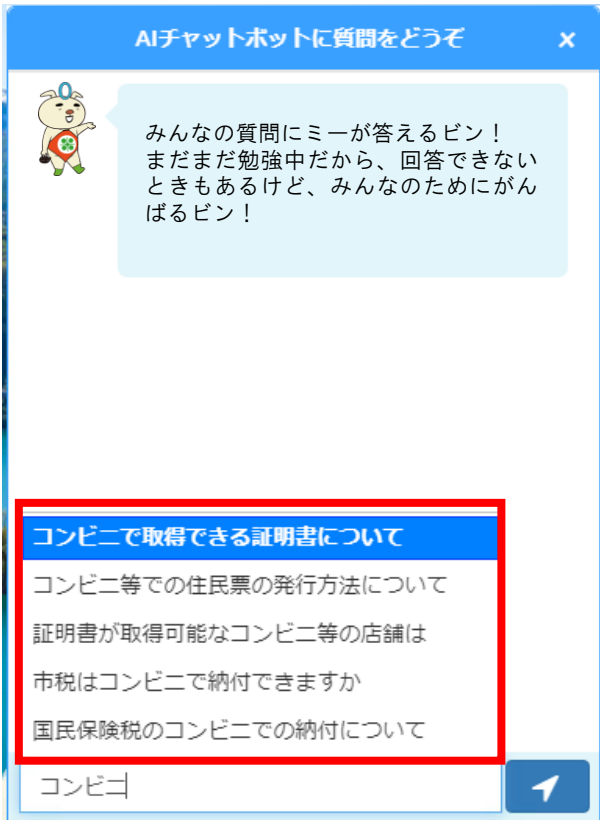
【スマートフォンの画面イメージ】



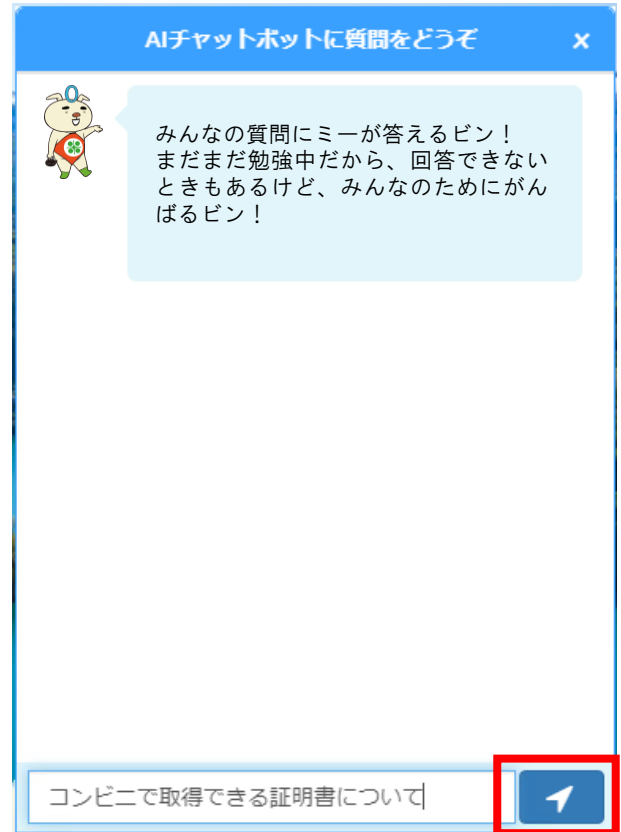
①市公式ホームページ右下に表示される AI チャットボットのアイコンをクリック（タップ）します。



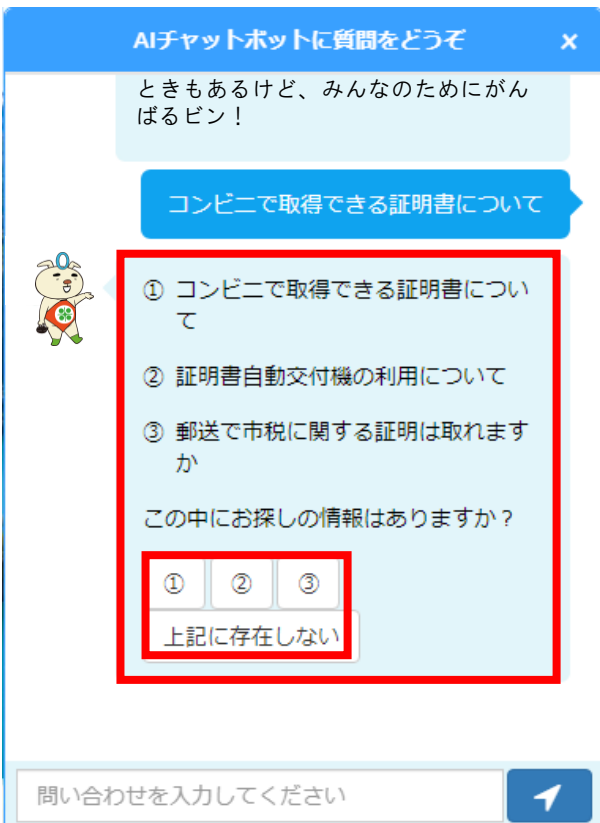
②AI チャットボットが起動します。



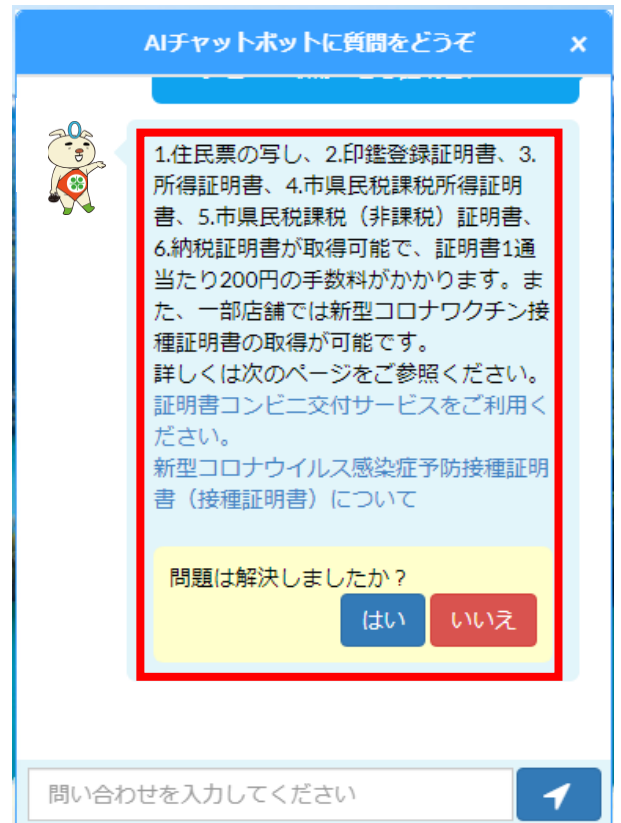
③ 質問したいキーワードを入力すると上部に質問の候補が表示されるので、当てはまる候補があれば選択します。当てはまる候補が無いまたは候補が表示されない場合は、そのまま質問したいことを入力します。



④ 選択した質問または入力した質問を送信します。



⑤ 改めて質問の候補が表示されるので、当てはまる質問番号を選択します。「上記に存在しない」を選択した場合は、別の候補が表示されず。



⑥ 回答と利用アンケートが表示されます。