

奥州市のスポーツ施設

～主な屋外施設等～

主な屋外施設等について、令和4年度の利用及び収支状況をまとめた資料です。



奥州市ふれあいの丘公園野外施設



水沢公園野球場



水沢公園テニスコート



江刺カルチャーパーク多目的広場



江刺カルチャーパークテニスコート



前沢いきいきスポーツランド野球場



前沢いきいきスポーツランド多目的グラウンド



前沢いきいきスポーツランドテニスコート

11 安心と魅力のあるまちづくり



胆沢球場



大鐘公園市民プール



胆沢プール

令和6年5月 総務部行革デジタル戦略課

築年数について

屋外スポーツ施設等で一番新しい施設は、2001年に建設された江刺カルチャーパークとなっています。一方、60年以上経過している施設は、水沢公園となっており、一番古い施設となっています。

大鐘公園市民プールと胆沢プールは同じ年に建設されおり、40年以上経過している状況です。

施設名	築年	経過年数
奥州市ふれあいの丘公園屋外施設	1997	20年以上経過
水沢公園屋外施設	1964	60年以上経過
江刺カルチャーパーク屋外施設	2001	20年以上経過
前沢いきいきスポーツランド屋外施設等	1995	20年以上経過
胆沢屋外施設	1979	40年以上経過
大鐘公園市民プール	1981	40年以上経過
胆沢プール	1981	40年以上経過

施設内容

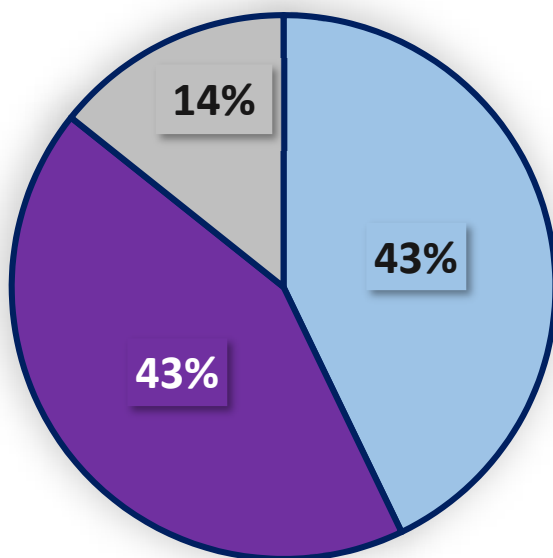
奥州市ふれあいの丘公園屋外施設（クライミングウォール・多目的運動広場・パークゴルフ場）

水沢公園屋外施設（陸上競技場・テニスコート・野球場）

江刺カルチャーパーク屋外施設（多目的広場・テニスコート）

前沢いきいきスポーツランド屋外施設等（多目的グラウンド・テニスコート・野球場・パークゴルフ場・プール）

胆沢屋外施設（陸上競技場・農村広場テニスコート・野球場）



20年以上経過

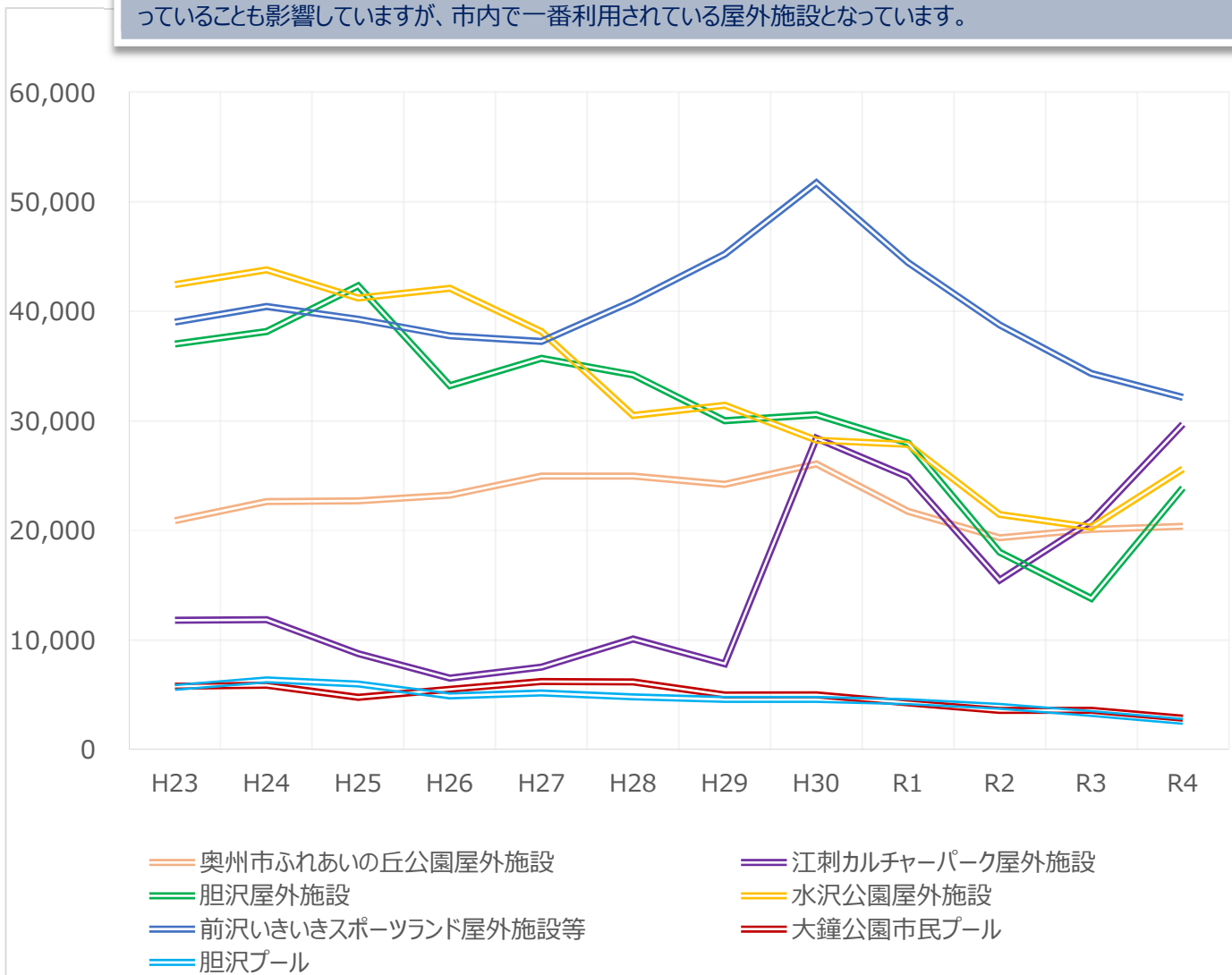
40年以上経過

60年以上経過

利用者数の推移について

施設名称	H23	H24	H25	H26	H27	H28	H29	H30	R1	R2	R3	R4
奥州市ふれあいの丘公園屋外施設	20,911	22,642	22,711	23,236	24,978	24,976	24,229	26,082	21,750	19,342	20,108	20,384
水沢公園屋外施設	42,471	43,817	41,234	42,130	38,161	30,511	31,447	28,257	27,878	21,470	20,300	25,632
江刺カルチャーパーク屋外施設	11,804	11,862	8,758	6,524	7,528	10,093	7,827	28,434	24,912	15,476	20,861	29,715
前沢いきいきスポーツランド屋外施設等	39,042	40,465	39,304	37,787	37,275	40,983	45,243	51,762	44,481	38,785	34,343	32,165
胆沢屋外施設	37,049	38,175	42,353	33,232	35,730	34,221	30,036	30,582	27,992	18,021	13,804	23,905
大鐘公園市民プール	5,781	5,861	4,764	5,499	6,209	6,166	4,977	4,986	4,262	3,569	3,574	2,865
胆沢プール	5,672	6,361	5,981	4,901	5,159	4,801	4,576	4,576	4,360	3,939	3,285	2,571

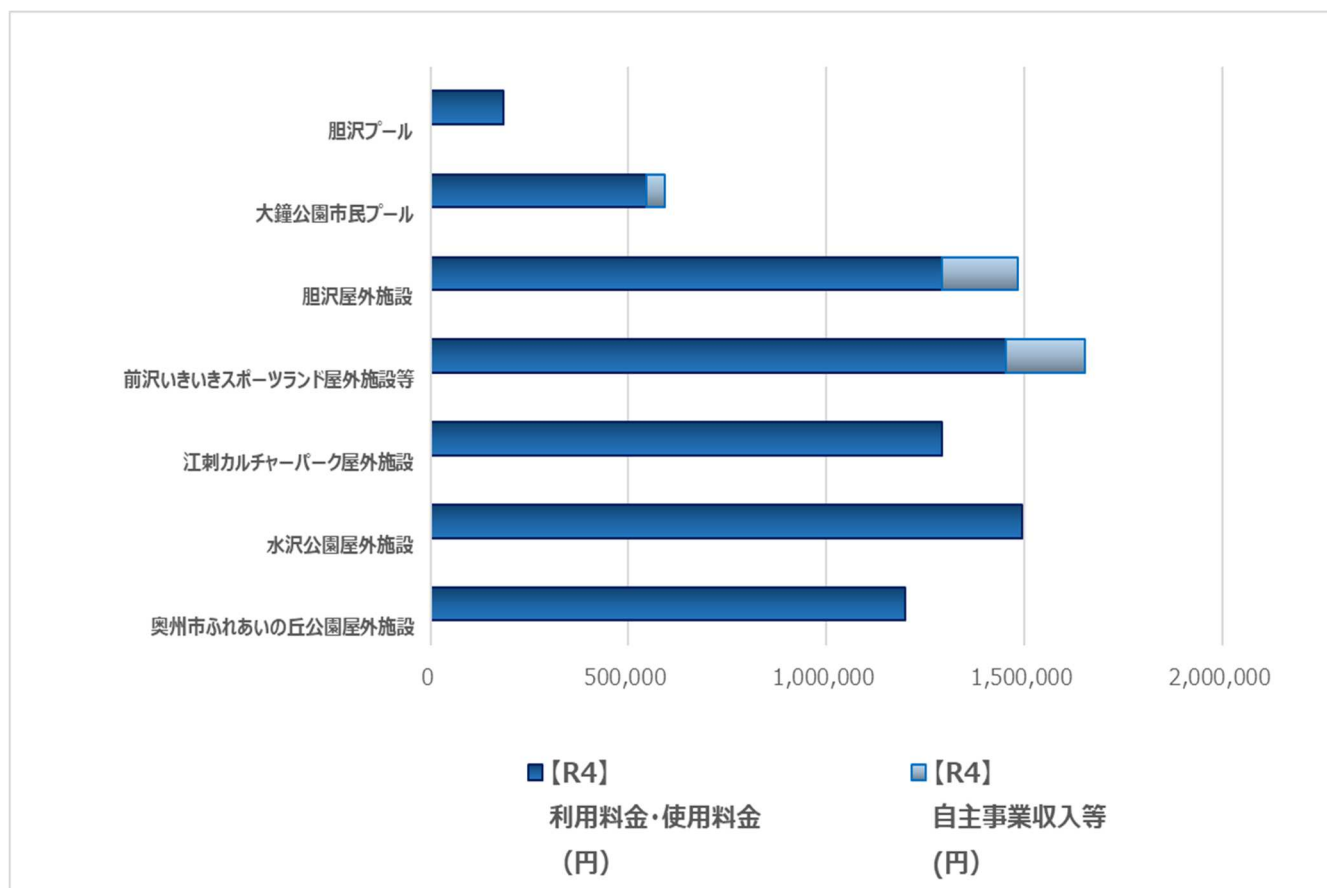
R1 から R3 はコロナの影響を受けて利用者数は減っていますが、令和 4 年度からはコロナ禍前に利用者数は戻りつつあります。カルチャーパーク屋外施設については、平成 30 年に人口芝の多目的広場を整備したことから、利用者が格段に増えている状況です。一方、水沢公園の屋外施設については、野球場と陸上競技場の利用者が年々減っています。また、前沢いきいきスポーツランドの屋外施設等は多目的グラウンドが前沢牛まつりの会場となっていることも影響していますが、市内で一番利用されている屋外施設となっています。



利用料金等の収入について

利用料金収入及び自主事業収入が多いのは、多目的グラウンド、野球場、テニスコート、プール施設で構成されている前沢いきいきスポーツランド屋外施設等となっています。一方、収入合計が少ないのが、季節限定で開設している大鐘公園市民プールと胆沢プールとなっています。また、体育館の収入と比べると自主事業収入はどの施設も少なく、屋外施設を利用した自主事業の開催等が少ないことがわかります。

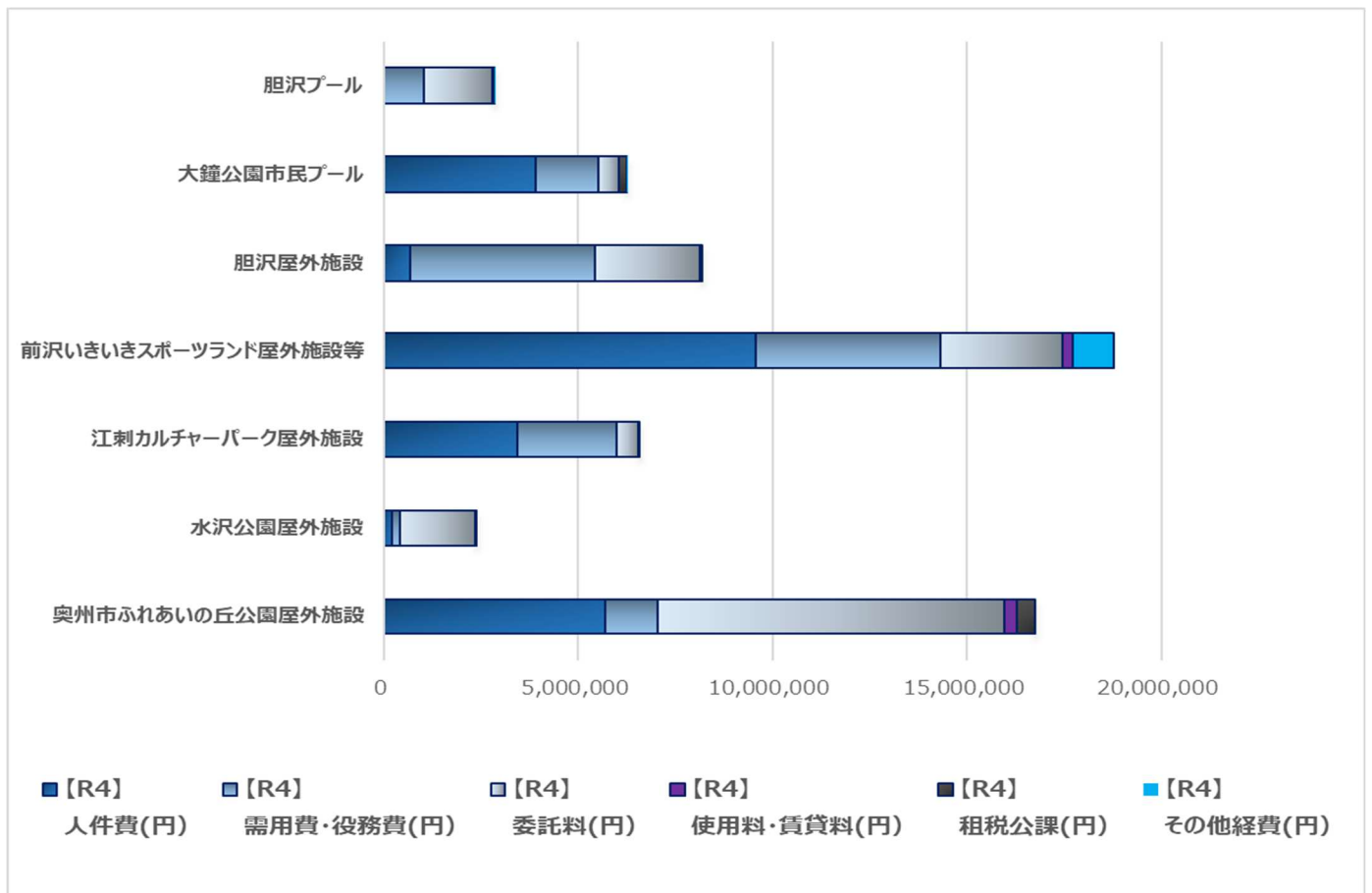
施設名称	【R4】 利用料金・使用料金 (円)	【R4】 自主事業収入等 (円)	【R4】 収入合計 (円)
奥州市ふれあいの丘公園屋外施設	1,198,010	0	1,198,010
水沢公園屋外施設	1,494,300	0	1,494,300
江刺カルチャーパーク屋外施設	1,291,900	0	1,291,900
前沢いきいきスポーツランド屋外施設等	1,453,700	199,002	1,652,702
胆沢屋外施設	1,291,160	192,249	1,483,409
大鐘公園市民プール	544,850	45,815	590,665
胆沢プール	185,750	0	185,750
合計	7,459,670	437,066	7,896,736



施設管理経費について

施設管理経費は、奥州市ふれあいの丘公園屋外施設と前沢いきいきスポーツランド屋外施設等が 1500 万円以上の管理経費がかかっている状況です。一方、水沢公園屋外施設の管理経費が一番低くなっています。管理経費は管理面積に比例している部分も見られますが、水沢公園屋外施設については、利用者数が減ってきていることも低く抑えられている要因と推測されます。

施設名	【R4】 人件費(円)	【R4】 需用費・役務費 (円)	【R4】 委託料(円)	【R4】 使用料・賃貸料 (円)	【R4】 租税公課(円)	【R4】 その他経費(円)	【R4】 合計(円)
奥州市ふれあいの丘公園 屋外施設	5,685,181	1,378,001	8,915,563	313,500	472,708	0	16,764,953
水沢公園屋外施設	203,842	223,613	1,924,473	8,638	12,372	0	2,372,938
江刺カルチャーパーク 屋外施設	3,454,748	2,527,779	578,710	4,406	0	0	6,565,643
前沢いきいきスポーツランド 屋外施設等	9,572,648	4,763,928	3,124,040	267,301	0	1,041,254	18,769,171
胆沢屋外施設	697,202	4,732,755	2,714,470	48,140	0	0	8,192,567
大鐘公園市民プール	3,910,790	1,615,310	529,100	0	204,000	28,882	6,288,082
胆沢プール	0	1,040,305	1,766,952	46,860	0	573	2,854,690
合計	23,524,411	16,281,691	19,553,308	688,845	689,080	1,070,709	61,808,044



利用者一人あたりの施設管理経費について

一人当たりの管理経費をみると、一番高くなっているのが大鐘公園市民プールとなっており、一番低い水沢公園屋外施設との差が 20 倍となっています。プール施設については、他の屋外施設に比べると経費が高くなっている状況です。プール施設以外で高くなっているのは、管理経費全体も高い奥州市ふれあいの丘公園屋外施設と前沢いきいきスポーツランド屋外施設等となっています。屋外施設については、一人あたりの施設管理経費に大きく差が出てきている状況です。

単位：円

施設名	利用者一人あたりの施設運営費
奥州市ふれあいの丘公園屋外施設	1,260
水沢公園屋外施設	107
江刺カルチャーパーク屋外施設	221
前沢いきいきスポーツランド屋外施設等	1,267
胆沢屋外施設	343
大鐘公園市民プール	2,195
胆沢プール	1,110
平均	813

