

# 奥州市のスポーツ施設

## ～体育館～

奥州市内にある体育館について、令和4年度の利用  
及び収支状況をまとめた資料です。



水沢体育館

奥州市総合体育館



江刺中央体育館



胆沢総合体育館



江刺西体育館



前沢B & G海洋センター

衣川社会体育館



前沢スポーツセンター



前沢グリーンアリーナ

11 安心と魅力のある  
まちづくり

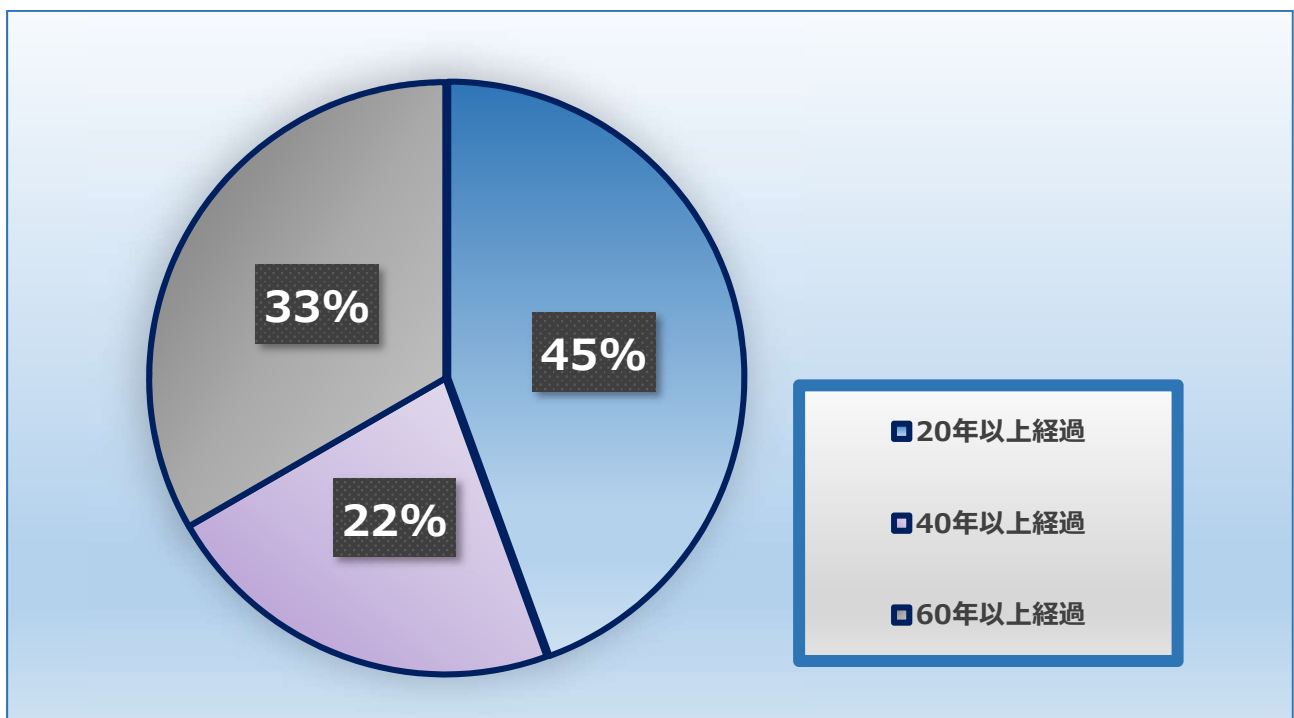


令和6年3月 総務部行革デジタル戦略課

# 築年数について

奥州市内の体育館で一番新しい体育館は、2001年に建設された江刺中央体育館となっています。60年以上経過している体育館は、水沢体育館、前沢グリーンアリーナ、前沢スポーツセンターとなっており、主な体育館の半数は40年以上経過している状況です。

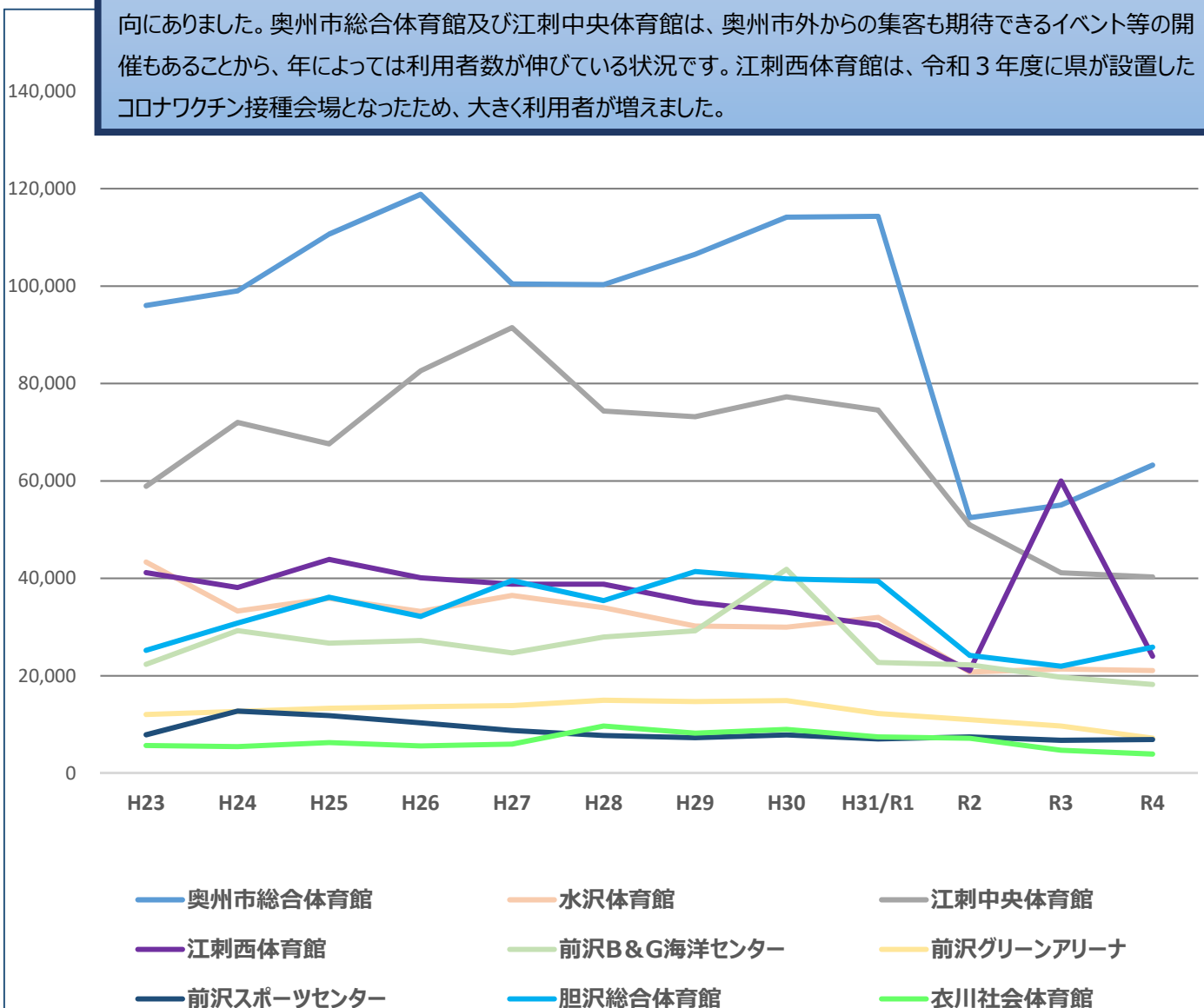
体育館名	築年	経過年数
奥州市総合体育館	1997	20年以上経過
水沢体育館	1964	60年以上経過
江刺中央体育館	2001	20年以上経過
江刺西体育館	1997	20年以上経過
前沢いきいきスポーツランドB & G海洋センター	1995	20年以上経過
前沢グリーンアリーナ	1963	60年以上経過
前沢スポーツセンター	1964	60年以上経過
胆沢総合体育館	1979	40年以上経過
衣川社会体育館等	1977	40年以上経過



# 利用者数の推移について

体育館	H23	H24	H25	H26	H27	H28	H29	H30	H31/R1	R2	R3	R4
奥州市総合体育館	96,037	99,010	110,676	118,832	100,461	100,319	106,520	114,145	114,315	52,465	55,047	63,260
水沢体育館	43,353	33,310	35,889	33,200	36,492	33,980	30,212	29,992	31,989	20,770	21,390	21,085
江刺中央体育館	58,893	72,020	67,604	82,597	91,466	74,365	73,188	77,277	74,548	50,989	41,148	40,290
江刺西体育館	41,177	38,123	43,877	40,108	38,799	38,802	35,065	33,040	30,356	21,057	59,993	24,028
前沢B&G海洋センター	22,353	29,279	26,701	27,250	24,709	27,959	29,246	41,853	22,735	22,234	19,698	18,212
前沢グリーンアリーナ	12,045	12,693	13,335	13,640	13,895	14,978	14,698	14,909	12,244	10,998	9,682	7,209
前沢スポーツセンター	7,883	12,746	11,812	10,353	8,772	7,729	7,273	7,846	7,024	7,448	6,758	6,904
胆沢総合体育館	25,219	30,809	36,115	32,174	39,557	35,425	41,400	39,905	39,422	24,182	21,961	25,867
衣川社会体育館	5,693	5,470	6,283	5,609	5,974	9,680	8,223	8,991	7,456	7,161	4,708	3,930
合計	312,653	333,460	352,292	363,763	360,125	343,237	345,825	367,958	340,089	217,304	240,385	210,785

R1 から R4 はコロナの影響を受けて、利用者数は減っていますが、合併後、体育館の利用者数は総じて増加傾向にありました。奥州市総合体育館及び江刺中央体育館は、奥州市外からの集客も期待できるイベント等の開催もあることから、年によっては利用者数が伸びている状況です。江刺西体育館は、令和3年度に県が設置したコロナワクチン接種会場となったため、大きく利用者が増えました。

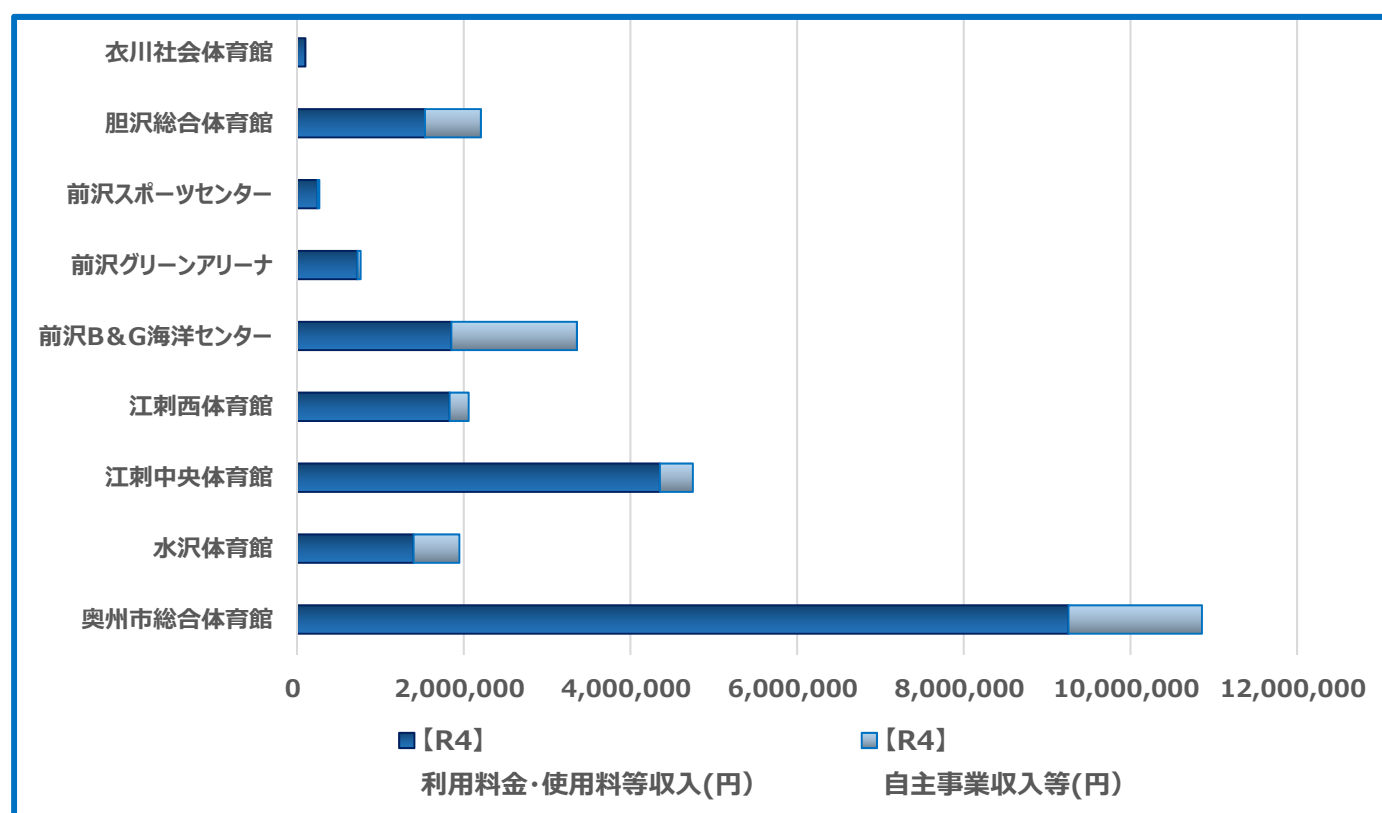


# 利用料金等の収入について

利用料金収入及び自主事業収入が多いのは、奥州市総合体育館となっており、収入合計が少ないのが、市の直営施設である衣川社会体育館となっております。衣川社会体育館以外は、指定管理者制度導入施設となっており、自主事業の開催などにより利用料金以外の収入確保にも民間事業者が力を入れていることがわかります。

単位：円

体育館名	【R4】 利用料金・使用料金	【R4】 自主事業収入等	【R4】 収入合計
奥州市総合体育館	9,256,660	1,601,290	10,857,950
水沢体育館	1,398,540	549,257	1,947,797
江刺中央体育館	4,354,380	395,075	4,749,455
江刺西体育館	1,830,360	228,604	2,058,964
前沢 B&G 海洋センター	1,851,540	1,506,757	3,358,297
前沢グリーンアリーナ	725,030	37,800	762,830
前沢スポーツセンター	247,110	20,000	267,110
胆沢総合体育館	1,534,530	671,572	2,206,102
衣川社会体育館	99,000	0	99,000
合計	21,297,150	5,010,355	26,307,505

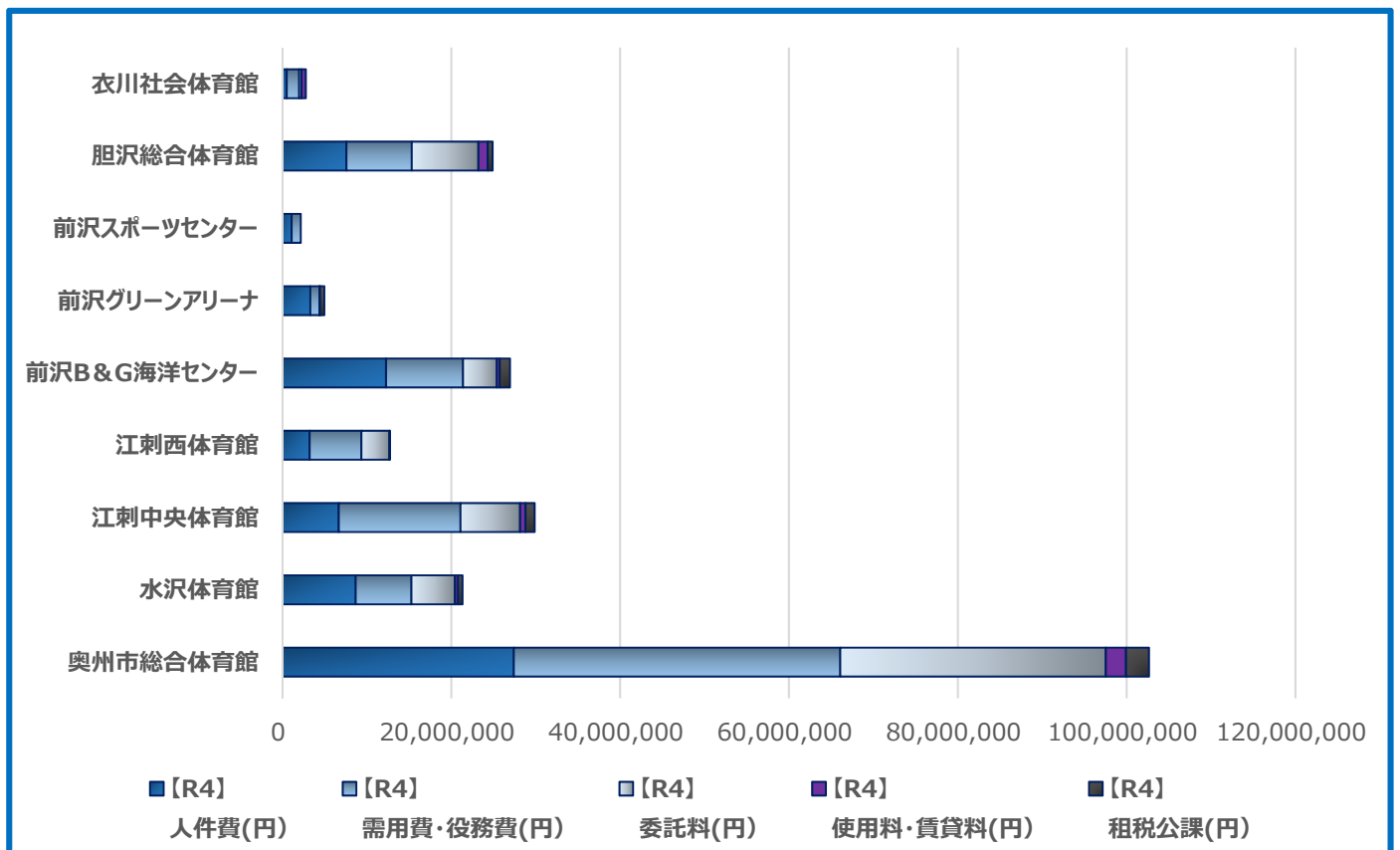


# 施設管理経費について

施設管理経費は、メインアリーナ及びサブアリーナを持つ奥州市総合体育館が一番多く経費がかかっている状況です。次に江刺中央体育館、前沢 B&G 海洋センターの順となっています。一方、前沢スポーツセンターの経費は一番低くなっています。

単位：円

体育館名	【R4】 人件費	【R4】 需用費・役務費	【R4】 委託料	【R4】 使用料・賃貸料	【R4】 租税公課	【R4】 その他経費	【R4】 合計
奥州市総合体育館	27,409,140	38,670,338	31,455,566	2,386,699	2,719,944	1,865,701	104,507,388
水沢体育館	8,682,880	6,601,464	5,150,989	367,947	527,000	86,665	21,416,945
江刺中央体育館	6,668,483	14,419,864	7,062,968	647,594	1,073,420	86,654	29,958,983
江刺西体育館	3,218,944	6,137,704	3,323,672	45,239	0	0	12,725,559
前沢 B&G 海洋センター	12,272,625	9,115,821	4,005,180	342,693	1,224,508	1,334,941	28,295,768
前沢グリーンアリーナ	3,303,216	1,074,471	56,100	14,520	514,911	(2,649)	4,960,569
前沢スポーツセンター	1,086,759	1,086,186	0	0	0	573	2,173,518
胆沢総合体育館	7,572,661	7,745,873	7,889,876	1,119,520	564,000	72,223	24,964,153
衣川社会体育館	513,414	1,465,970	287,164	494,876	0	902,000	3,663,424
合計	70,728,122	86,317,691	59,231,515	5,419,088	6,623,783	4,346,108	232,666,307



# 利用者一人あたりの施設管理経費について

体育館利用者一人当たりの管理経費をみると、一番高くなっているのが奥州市総合体育館となっており、続いて前沢B&G海洋センター、水沢体育館の順となっています。平均では866円となっており、前沢スポーツセンターが一番低く249円となっています。

単位：円

体育館名	R4利用者一人あたりの管理経費
奥州市総合体育館	1,379
水沢体育館	837
江刺中央体育館	578
江刺西体育館	402
前沢B&G海洋センター	938
前沢グリーンアリーナ	529
前沢スポーツセンター	249
胆沢総合体育館	811
衣川社会体育館	778
平均	866

