

参考資料
アンケート調査結果

株式会社情報通信総合研究所
平成 28 年 3 月

目次

| | |
|----------------------------------|----|
| 1. アンケート調査概要 | 1 |
| 2. 住民アンケート | 2 |
| 2-1. 調査の概要 | 2 |
| 2-2. 回答者の属性 | 3 |
| 2-3. アンケート調査内容結果 | 4 |
| 3. 首都圏居住者のU・I・Jターンに関する意向調査 | 37 |
| 3-1. 調査の概要 | 37 |
| 3-2. 調査結果 | 38 |
| 4. 通学者アンケート | 62 |
| 4-1. 調査の概要 | 62 |
| 4-2. 調査結果 | 63 |
| 5. 市内事業所通勤者調査 | 74 |
| 5-1. 調査の概要 | 74 |
| 5-2. 調査結果 | 75 |
| 6. アンケート調査票 | 89 |

1. アンケート調査概要

| 調査 | 調査内容 | 調査方法 |
|-----------------------------|--|---|
| (ア) 住民アンケート | 奥州市の暮らしやすさ、これからの奥州市のまちづくり、市民参画と地域活動について、市民の結婚・出産・子育てや移住に関する意識等 | 郵送調査 対象：奥州市民 回答数 995 名 (回収率 33.2%) |
| (イ) 首都圏居住者のU・I・Jターンに関する意向調査 | U・I・Jターンの意向、重視するポイント、地域に求めるもの | Web 調査 対象：東京都、神奈川県、埼玉県、千葉県在住 うち岩手県出身者（412名）それ以外（618名） |
| (ウ) 通学者アンケート | 高校、専門学校卒業後の地元就職への意向調査 市内外への就職意向、その理由・原因、市内就職に必要と考える施策 | 調査票配布 対象：奥州市内の高校に通学する高校3年生 母数：761名 |
| (エ) 市内事業所通勤者調査 | 現在の居住地、市外居住の場合の理由、奥州市に必要な施策・施設 | 調査票配布 対象：奥州市に勤務する方々 母数：420名 |

2. 住民アンケート

2-1. 調査の概要

ア 調査の目的

本アンケート調査は、奥州市民の皆さまに、奥州市の暮らしやすさ、まちづくり、地域活動、環境学習、結婚・子育ての環境等について把握することを目的として実施しました。

イ 調査の概要

本調査は、3000名発送のうち、合計995名の皆さまから回答をいただきました。調査の概要は以下の通りです。

調査概要

| | |
|------|--|
| 調査期間 | 平成27年8月7日(金)～平成27年8月24日(月)締切 (平成27年9月15日到着分まで投入) |
| 調査方法 | 質問紙調査(郵送による配布、回収) |
| 抽出方法 | 住民基本台帳から無作為抽出 |
| 調査対象 | 20歳以上の市民 3,000名 回答数 995名 (回収率 33.2%) |
| 主な設問 | 1 奥州市の暮らしやすさについて 2 これからの奥州市のまちづくりについて 3 市民参画と地域活動について 4 環境学習について 5 結婚・子育ての状況について |

2-2. 回答者の属性

(1) 性別

| 男性 | 女性 | 無回答 |
|-------|-------|------|
| 428 | 565 | 2 |
| 43.0% | 56.8% | 0.2% |

(2) 年齢

| ①20代 | ②30代 | ③40代 | ④50代 | ⑤60代 | ⑥70代 | ⑦80代以上 |
|------|-------|-------|-------|-------|-------|--------|
| 61 | 109 | 105 | 201 | 215 | 198 | 112 |
| 6.1% | 11.0% | 10.6% | 20.2% | 21.6% | 19.9% | 11.3% |

※重複回答あり

(3) お住まいの地区

| ①水沢区 | ②江刺区 | ③前沢区 | ④胆沢区 | ⑤衣川区 | 無回答 |
|-------|-------|-------|-------|------|------|
| 460 | 226 | 126 | 136 | 34 | 13 |
| 46.2% | 22.7% | 12.7% | 13.7% | 3.4% | 1.3% |

(4) 職業

| ①農林業 | ②自営業 | ③会社員・公務員 | ④アルバイト・パート | ⑤家事専業 | ⑥学生 | ⑦その他 | 無回答 |
|-------|------|----------|------------|-------|------|-------|------|
| 125 | 74 | 297 | 102 | 196 | 4 | 177 | 20 |
| 12.6% | 7.4% | 29.8% | 10.3% | 19.7% | 0.4% | 17.8% | 2.0% |

(5) 奥州市居住期間

| ①1年未満 | ②1～5年 | ③5～10年 | ④10～20年 | ⑤20年以上 | 無回答 |
|-------|-------|--------|---------|--------|------|
| 15 | 31 | 34 | 82 | 818 | 15 |
| 1.5% | 3.1% | 3.4% | 8.2% | 82.2% | 1.5% |

2—3. アンケート調査内容結果

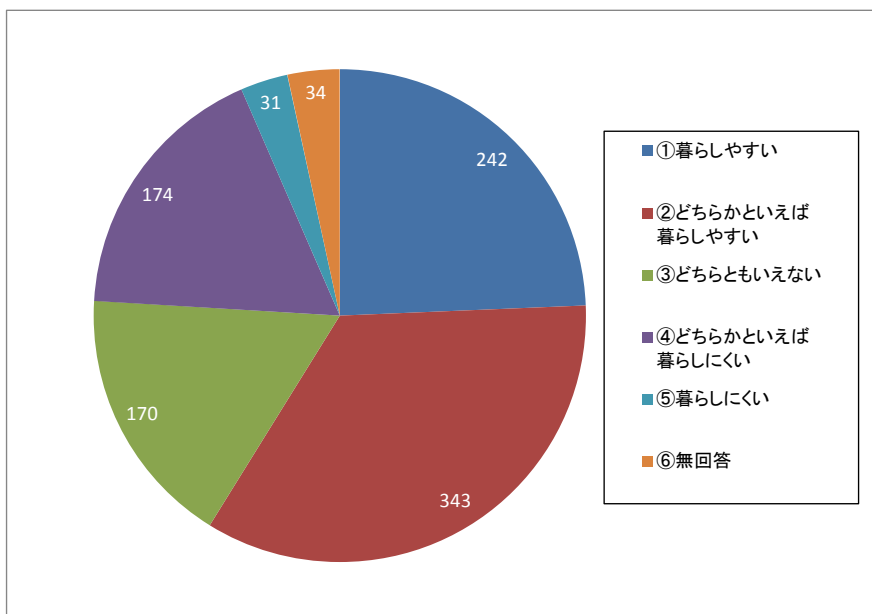
1 奥州市の暮らしやすさについて

1—① あなたは、奥州市の暮らしやすさについてどのようにお感じですか？
次の中から1つだけ選び、番号に○をつけてください。

市民が感じる「暮らしやすさ」については、「暮らしやすい」「どちらかという
と暮らしやすい」の割合が全体として、58.8%でした。

一方、「暮らしにくい」「どちらかと言えば暮らしにくい」の割合は、20.6%で
した。

図表：奥州市の暮らしやすさ n=995

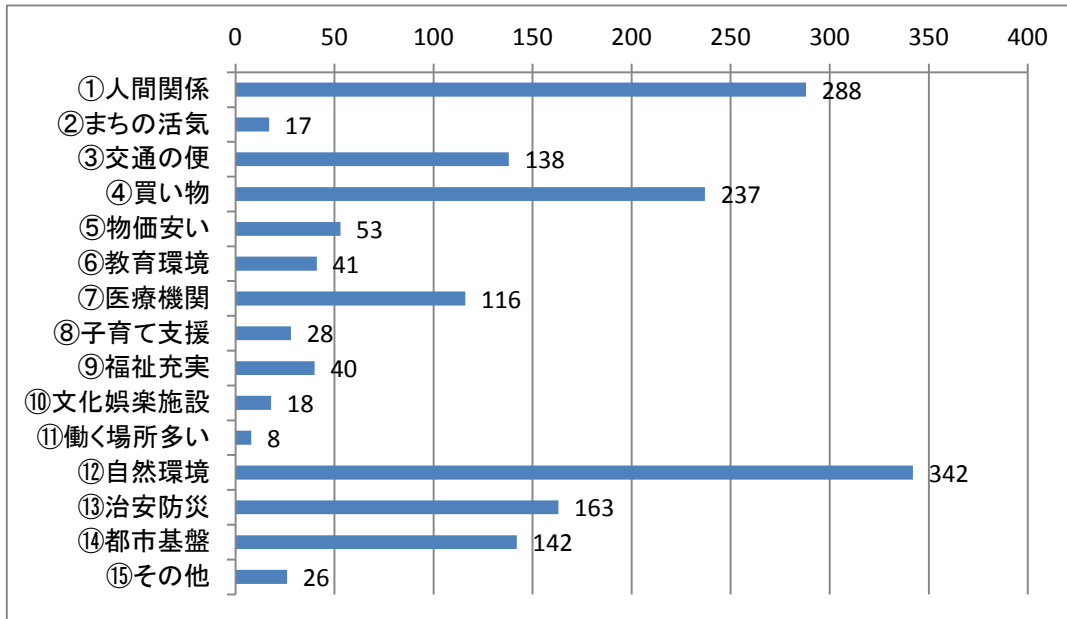


| | | |
|-----------------|-----|-------|
| ①暮らしやすい | 242 | 24.3% |
| ②どちらかといえば暮らしやすい | 343 | 34.5% |
| ③どちらともいえない | 170 | 17.1% |
| ④どちらかといえば暮らしにくい | 174 | 17.5% |
| ⑤暮らしにくい | 31 | 3.1% |
| ⑥無回答 | 34 | 3.4% |

1—② ①又は②と答えた方にお聞きします。それはどのような理由からですか？次の中から3つまでを選び、番号に○をつけてください。

暮らしやすい理由については、「自然環境」が全体の 58.5%を占めました。また、「人間関係」「買い物が便利だから」などが上位に選ばれました。

図表：暮らしやすい理由

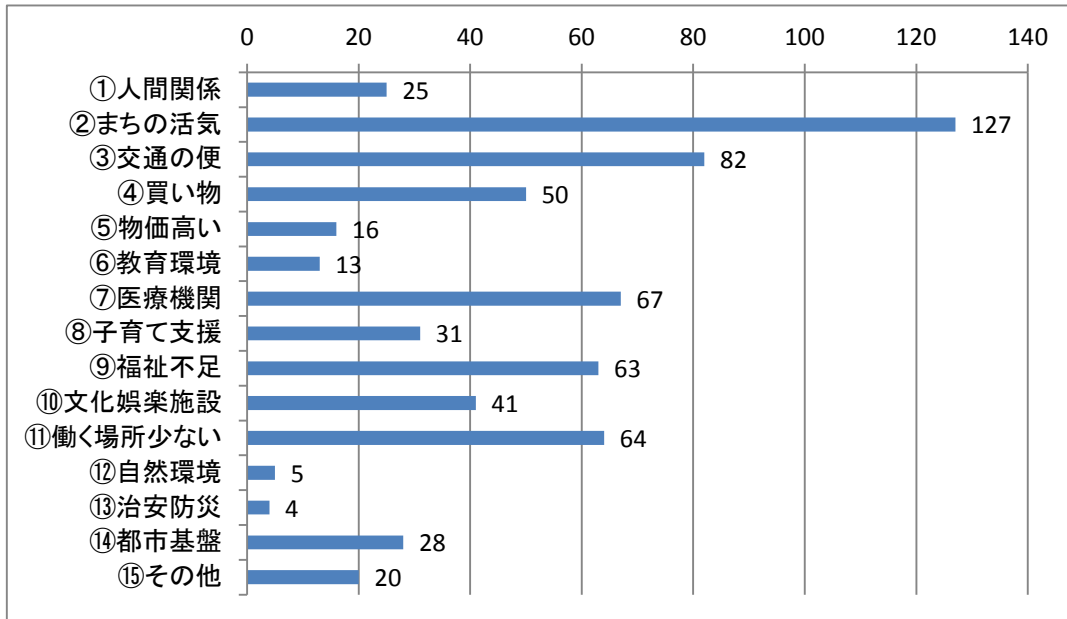


| | | |
|---------|-----|-------|
| ①人間関係 | 288 | 49.2% |
| ②まちの活気 | 17 | 2.9% |
| ③交通の便 | 138 | 23.6% |
| ④買い物 | 237 | 40.5% |
| ⑤物価安い | 53 | 9.1% |
| ⑥教育環境 | 41 | 7.0% |
| ⑦医療機関 | 116 | 19.8% |
| ⑧子育て支援 | 28 | 4.8% |
| ⑨福祉充実 | 40 | 6.8% |
| ⑩文化娯楽施設 | 18 | 3.1% |
| ⑪働く場所多い | 8 | 1.4% |
| ⑫自然環境 | 342 | 58.5% |
| ⑬治安防災 | 163 | 27.9% |
| ⑭都市基盤 | 142 | 24.3% |
| ⑮その他 | 26 | 4.4% |

④又は⑤と答えた方にお聞きします。それはどのような理由からですか？次の中から3つまでを選び、番号に○をつけてください。

暮らしにくい理由については、「まちの活気がない」ことが全体の62.0%を占めました。また、「交通の便が悪い」「医療機関がない」「働く場所がない」「福祉の不足」などが上位に選ばれました。

図表：暮らしにくい理由

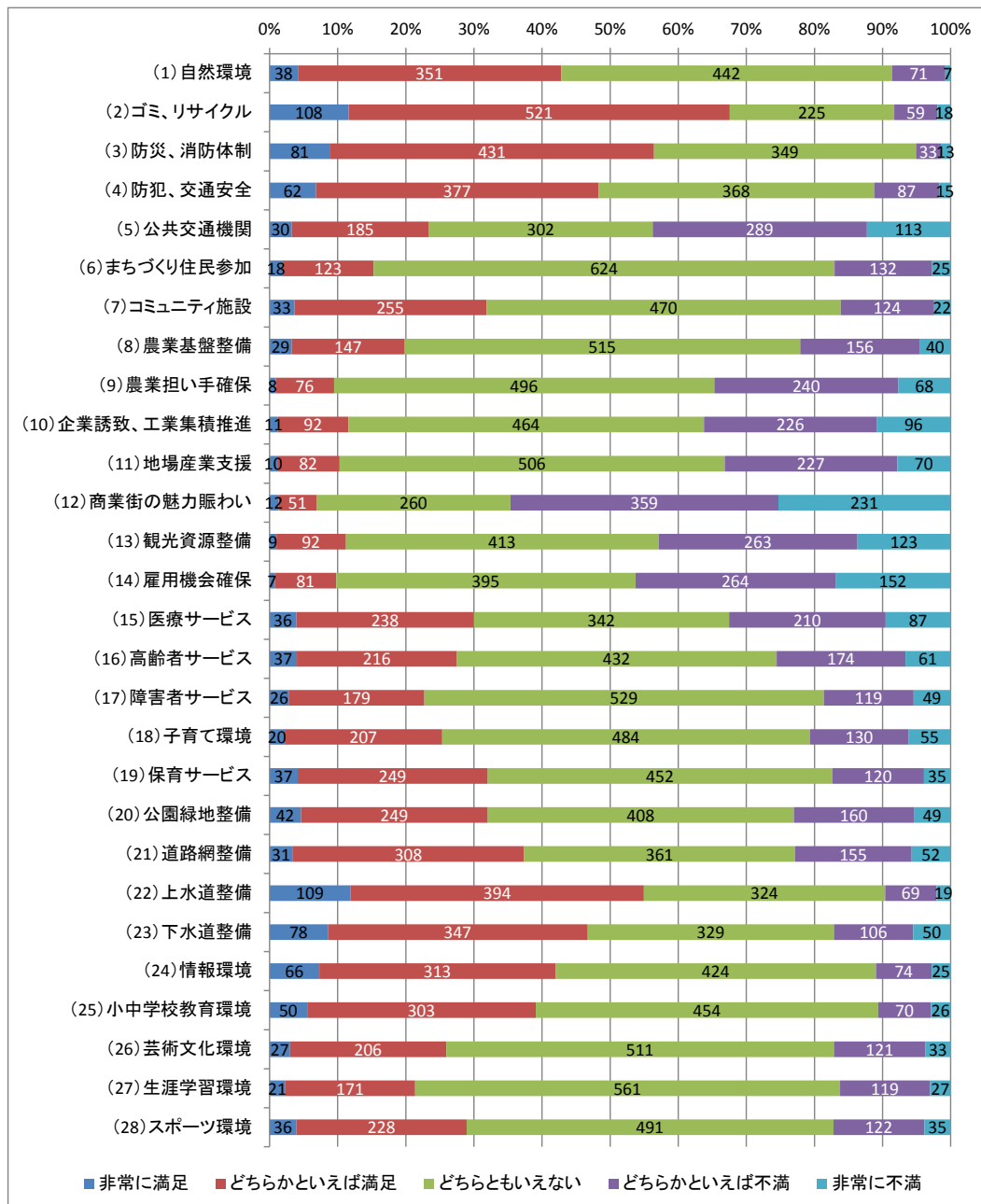


| | | |
|----------|-----|-------|
| ①人間関係 | 25 | 12.2% |
| ②まちの活気 | 127 | 62.0% |
| ③交通の便 | 82 | 40.0% |
| ④買い物 | 50 | 24.4% |
| ⑤物価高い | 16 | 7.8% |
| ⑥教育環境 | 13 | 6.3% |
| ⑦医療機関 | 67 | 32.7% |
| ⑧子育て支援 | 31 | 15.1% |
| ⑨福祉不足 | 63 | 30.7% |
| ⑩文化娯楽施設 | 41 | 20.0% |
| ⑪働く場所少ない | 64 | 31.2% |
| ⑫自然環境 | 5 | 2.4% |
| ⑬治安防災 | 4 | 2.0% |
| ⑭都市基盤 | 28 | 13.7% |
| ⑮その他 | 20 | 9.8% |

1—③ あなたは、次に掲げた項目について、日ごろどのように感じていますか？それぞれの項目について該当する番号を1つずつ選んで○をつけてください。

暮らしの満足度については、「ゴミ・リサイクル」「防災・消防体制」「上下水道整備」などが高い満足度が得られました。一方、「商店街の賑わい」「公共交通機関」「雇用機会の確保」については、低い結果となりました。

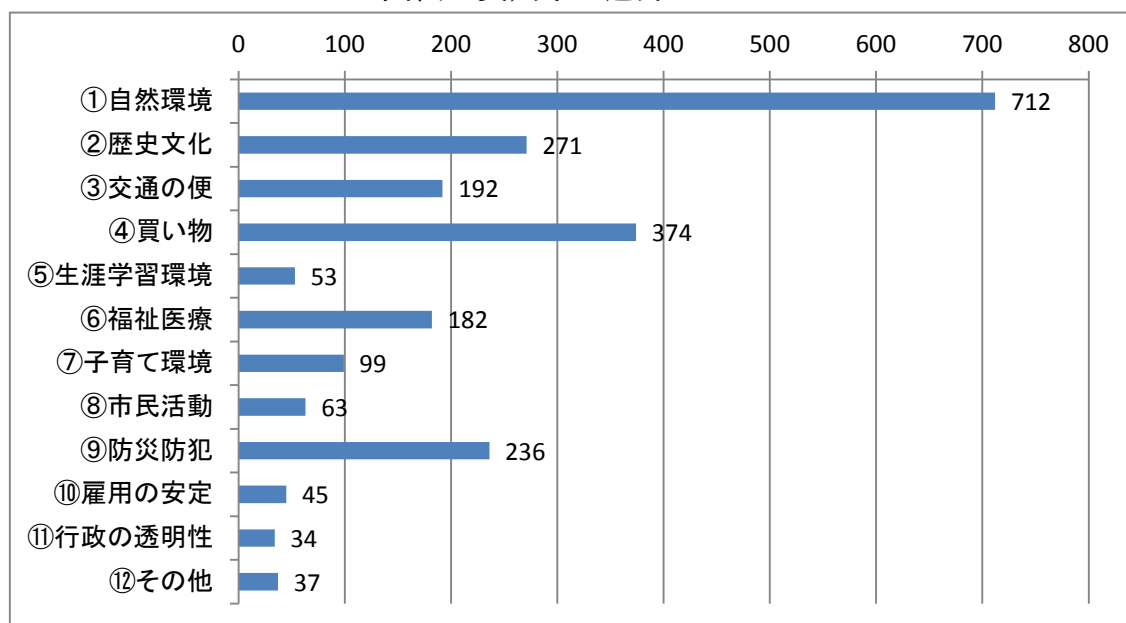
図表：暮らしの満足度



1—④ あなたが考える奥州市の魅力は何ですか？次の中から3つまでを選び、番号に○をつけてください。

奥州市の魅力については、「自然環境」が最も高く、71.2%の市民に選択されました。「買い物」「歴史文化」「防災防犯」などが選ばれました。

図表：奥州市の魅力 n=995



| | | |
|---------|-----|-------|
| ①自然環境 | 712 | 71.6% |
| ②歴史文化 | 271 | 27.2% |
| ③交通の便 | 192 | 19.3% |
| ④買い物 | 374 | 37.6% |
| ⑤生涯学習環境 | 53 | 5.3% |
| ⑥福祉医療 | 182 | 18.3% |
| ⑦子育て環境 | 99 | 9.9% |
| ⑧市民活動 | 63 | 6.3% |
| ⑨防災防犯 | 236 | 23.7% |
| ⑩雇用の安定 | 45 | 4.5% |
| ⑪行政の透明性 | 34 | 3.4% |
| ⑫その他 | 37 | 3.7% |

自由回答

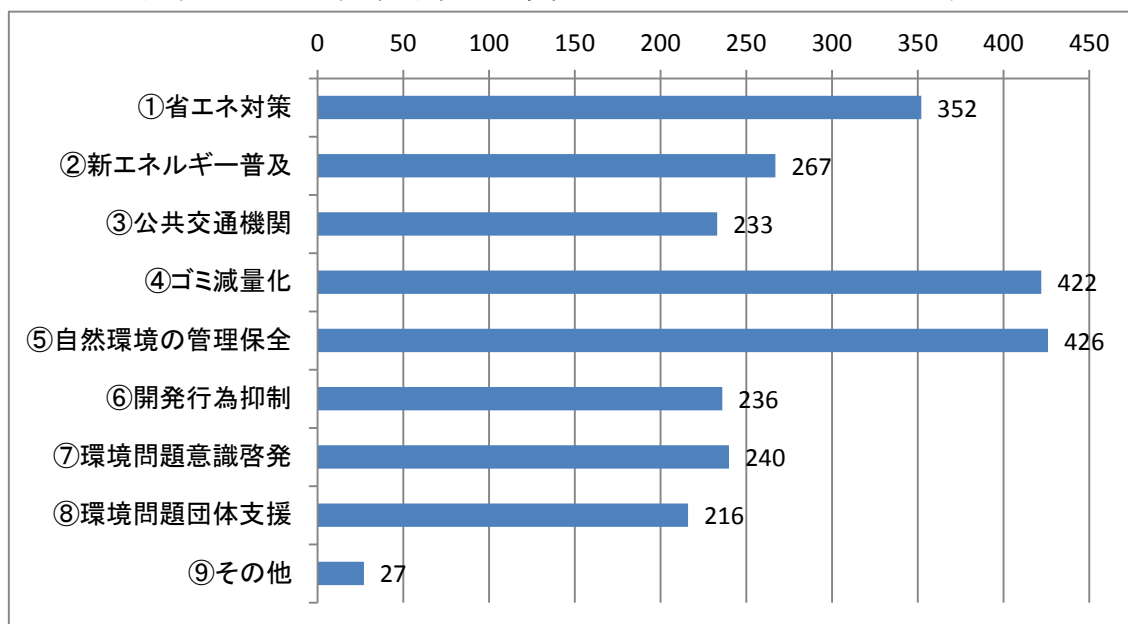
- 魅力を感じない
- 自然災害が少ない
- 地域内の人と人のつながりがあること
- うまれた所
- 代々住みつづけてきたから
- 隣が平泉で良かった。3つも魅力を感じてない。
- 新幹線の駅が近い
- 農業が出来る、農業生産基盤の充実
- 近所が親切
- 人間関係、近隣関係が良い、人が良い
- 市民全員に平等な行政
- 高齢者には買う場所が遠く行きにくい。田舎は、歩いて行ける店がない。
- 昔の環境が残っている

2 これからの奥州市のまちづくりについて

2-① 豊かな自然環境との共生に関して、今後特にどのようなことに力を入れて取り組むべきとお考えですか？次の中から3つまでを選び、番号に○をつけてください。

豊かな自然環境との共生について、「自然環境の管理保全」「ゴミ減量化」がそれぞれ 42.8%,42.4%の市民に選択されました。また、「省エネ対策」についても、35.4%の市民が取り組むべきと考えています。

図表：豊かな自然環境との共生 のために取り組むべき項目



| | | |
|------------|-----|-------|
| ①省エネ対策 | 352 | 35.4% |
| ②新エネルギー普及 | 267 | 26.8% |
| ③公共交通機関 | 233 | 23.4% |
| ④ゴミ減量化 | 422 | 42.4% |
| ⑤自然環境の管理保全 | 426 | 42.8% |
| ⑥開発行為抑制 | 236 | 23.7% |
| ⑦環境問題意識啓発 | 240 | 24.1% |
| ⑧環境問題団体支援 | 216 | 21.7% |
| ⑨その他 | 27 | 2.7% |

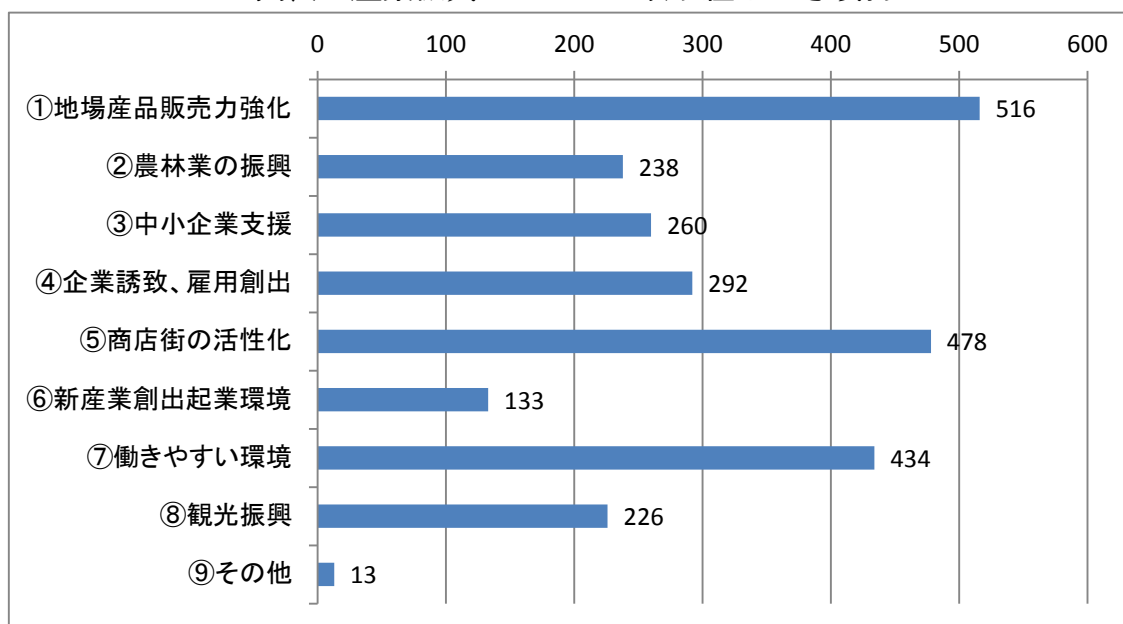
自由回答

- 企業誘致、福祉
- 防犯
- 死亡牛処理施設を早急に作るべき
- カラス被害
- 年よりが多いです。松堂住にんですけどちょっとしたデパートがほしいです。
- 介護の充実
- 農山村地域に住みつづけることができる体制づくり。農畜産物の価格 UP 等。できれば農業従事者も増え、自然環境を維持できるのに…
- 空家の活用
- 行政の透明性。リニアコライダー誘置
- 老若男女が楽しめるまちづくり
- 自然を守るように取り組む
- 都市ガス整備
- 小河川の清掃
- 福祉や医療の充実
- 人口増加の取組
- 自転車の利用促進。自転車専用レーンの整備
- 公園をきれいにしてほしい
- 雇用
- 学校体育にとり込む、越路スキー場の利用。
- まず各区長から要望を聞く
- 空家の放置が目立つので適正な管理が必要
- むずかしい

2—② 産業振興に関する取組みについて、今後特にどのようなことに力を入れて取り組むべきとお考えですか？次の中から3つまでを選び、番号に○をつけてください。

産業振興について、「地場産品販売力強化」が最も多く、全体の51.9%の市民に選択されました。また、「商店街の活性化」「働きやすい環境」等もそれぞれ取り組むべき、とされています。

図表：産業振興 のために取り組むべき項目



| | | |
|------------|-----|-------|
| ①地場産品販売力強化 | 516 | 51.9% |
| ②農林業の振興 | 238 | 23.9% |
| ③中小企業支援 | 260 | 26.1% |
| ④企業誘致、雇用創出 | 292 | 29.3% |
| ⑤商店街の活性化 | 478 | 48.0% |
| ⑥新産業創出起業環境 | 133 | 13.4% |
| ⑦働きやすい環境 | 434 | 43.6% |
| ⑧観光振興 | 226 | 22.7% |
| ⑨その他 | 13 | 1.3% |

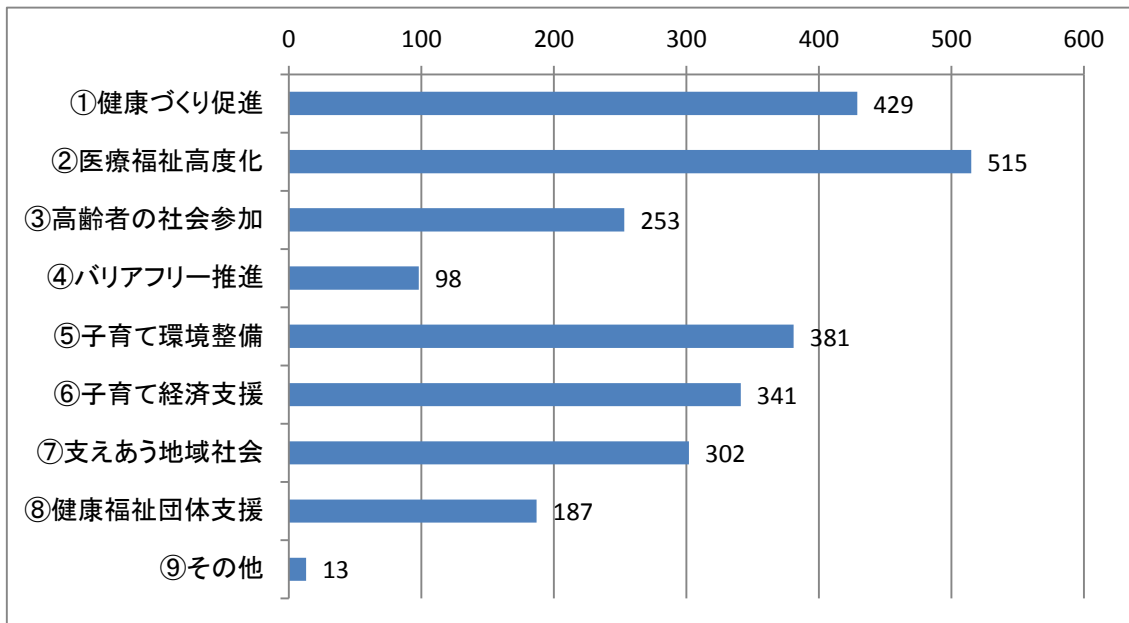
自由回答

- つまらない町です
- 町中ガラガラ
- 入院施設の充実
- 伝統文化の世界への発進
- 子どもが魅力を感じる産業や商店の支援
- リニアコライダーの誘置。⑧のコメント：国立天文台のアピール。もっと展示物やイベントを工夫して集客を計る。
- ILCの誘致
- 大学誘致
- 観光等にとらわれない地域循環社会
- 産業振興に関してはチンプンカンプン。ごめんなさい
- 農業林業などに、興味を引くようなイベントや講座を開催し、若手の育成に力を入れる。また、生活していけるように、商業との連携を考える

2—③ 健康・福祉に関する取組みについて、今後特にどのようなことに力を入れて取り組むべきとお考えですか？次の中から3つまでを選び、番号に○をつけてください。

健康・福祉について、「医療福祉高度化」が最も多く、全体の51.8%の市民に選択されました。また、「健康づくり促進」「子育て環境整備」「子育て経済支援」等もそれぞれ取り組むべき、とされています。

図表：健康・福祉 のために取り組むべき項目



| | | |
|-----------|-----|-------|
| ①健康づくり促進 | 429 | 43.1% |
| ②医療福祉高度化 | 515 | 51.8% |
| ③高齢者の社会参加 | 253 | 25.4% |
| ④バリアフリー推進 | 98 | 9.8% |
| ⑤子育て環境整備 | 381 | 38.3% |
| ⑥子育て経済支援 | 341 | 34.3% |
| ⑦支えあう地域社会 | 302 | 30.4% |
| ⑧健康福祉団体支援 | 187 | 18.8% |
| ⑨その他 | 13 | 1.3% |

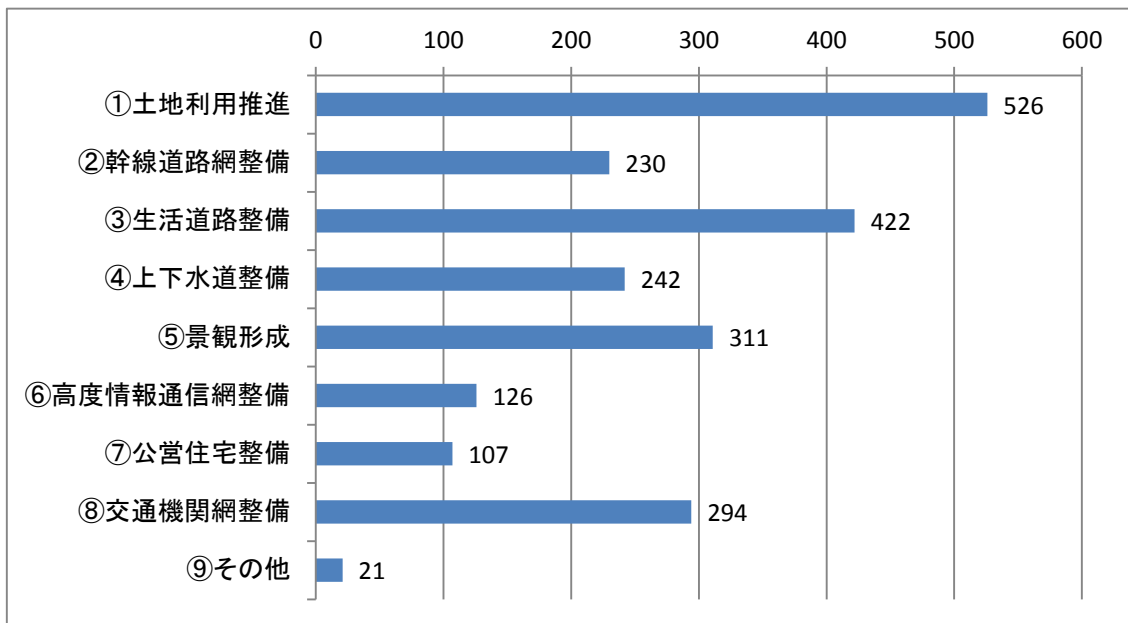
自由回答

- やる気がない。救急患者を断ってばかり。水沢病院を改革必要。今のままで
は××。人の入れ替え（全員）。お金の無駄
- 医者への質の低下がめだつ
- 福祉人材不足に対して、魅力ある福祉、関心を持ってもらう。
- 真に必要な人のための医療費削減の施策。
- 自発的体力づくりの啓蒙
- 前沢区における産科小児科の不足
- 介護にたずさわる質の向上
- 健康保険料、高い
- 公立病院の産科の設置
- 高齢者の学習の機会を充実。通信教育含む。
- 今後ますます多くなる高齢者世代が安心して暮らせるサービスの充実

2—④ 都市基盤の整備に関する取組みについて、今後特にどのようなことに力を入れて取り組むべきとお考えですか？次の中から3つまでを選び、番号に○をつけてください。

都市基盤整備について、「土地利用推進」が最も多く、全体の52.9%の市民に選択されました。また、「生活道路整備」「景観形成」「交通機関網整備」等もそれぞれ取り組むべき、とされています。

図表：都市基盤整備 のために取り組むべき項目



| | | |
|------------|-----|-------|
| ①土地利用推進 | 526 | 52.9% |
| ②幹線道路網整備 | 230 | 23.1% |
| ③生活道路整備 | 422 | 42.4% |
| ④上下水道整備 | 242 | 24.3% |
| ⑤景観形成 | 311 | 31.3% |
| ⑥高度情報通信網整備 | 126 | 12.7% |
| ⑦公営住宅整備 | 107 | 10.8% |
| ⑧交通機関網整備 | 294 | 29.5% |
| ⑨その他 | 21 | 2.1% |

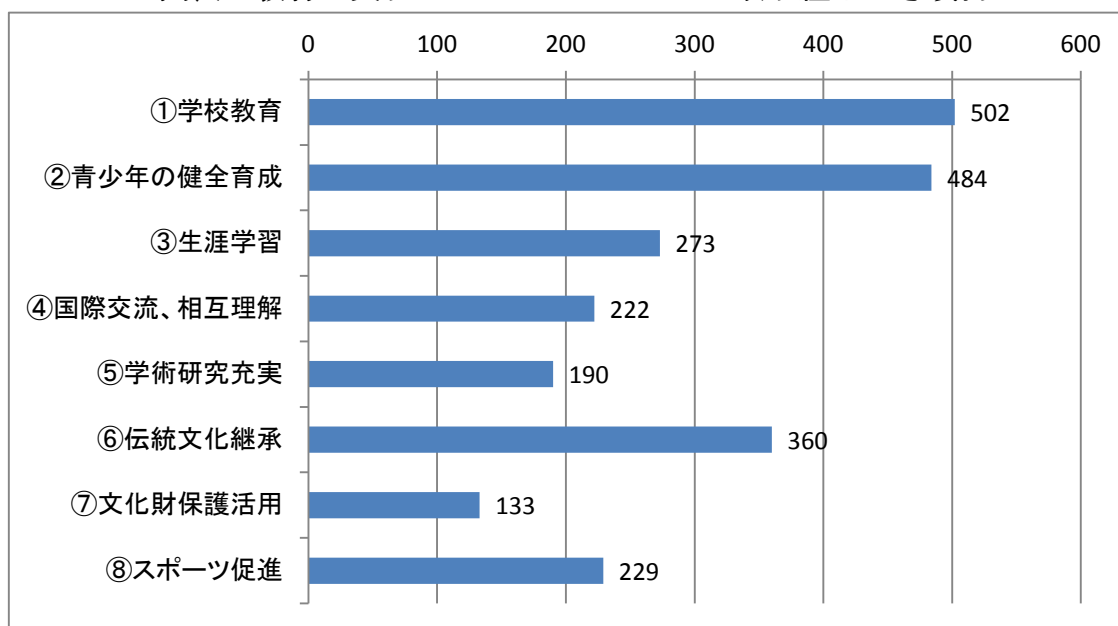
自由回答

- 現状にまんぞく
- 街灯を増やして欲しい
- 通学路の歩道整備の拡大
- 新しい道路などつukらないでいい。
- 都市整備はもう充分では
- 世界からの受け入れ態勢（ユースホステル）ホームステイの充実、ネットでの受け入れ。全国からの観光客の受け入れ体制（ホームステイの充実）
- 子どもの遊べる公園の整備
- 通学路の安全確保!!
- 上水道の水質改善、前沢 SA にスマートインターチェンジを作る。
- なるべく土地をいじらない
- 市街地未利用地への住宅建設促進
- 奥州市内で最も必要とされる（老朽化の）ところの道路、橋などの整備。また点検
- 空家、耕作しない農地の抜本的対策
- 空き家の利用。農地付で貸出す。
- 同等の市民税納入しながら、市街地のみ優先して側溝等造り、農家の我々が要望するに予算不足での言葉ばかり。
- 駅前施設の充実化
- 駅前通りの活性化

2—⑤ 教育、文化、スポーツに関する取組みについて、今後特にどのようなことに力を入れて取り組むべきとお考えですか？次の中から3つまでを選び、番号に○をつけてください。

教育・文化・スポーツについて、「学校教育」が最も多く、全体の50.5%の市民に選択されました。また、「青少年健全育成」「伝統文化継承」等もそれぞれ取り組むべき、とされています。

図表：教育、文化、スポーツ のために取り組むべき項目

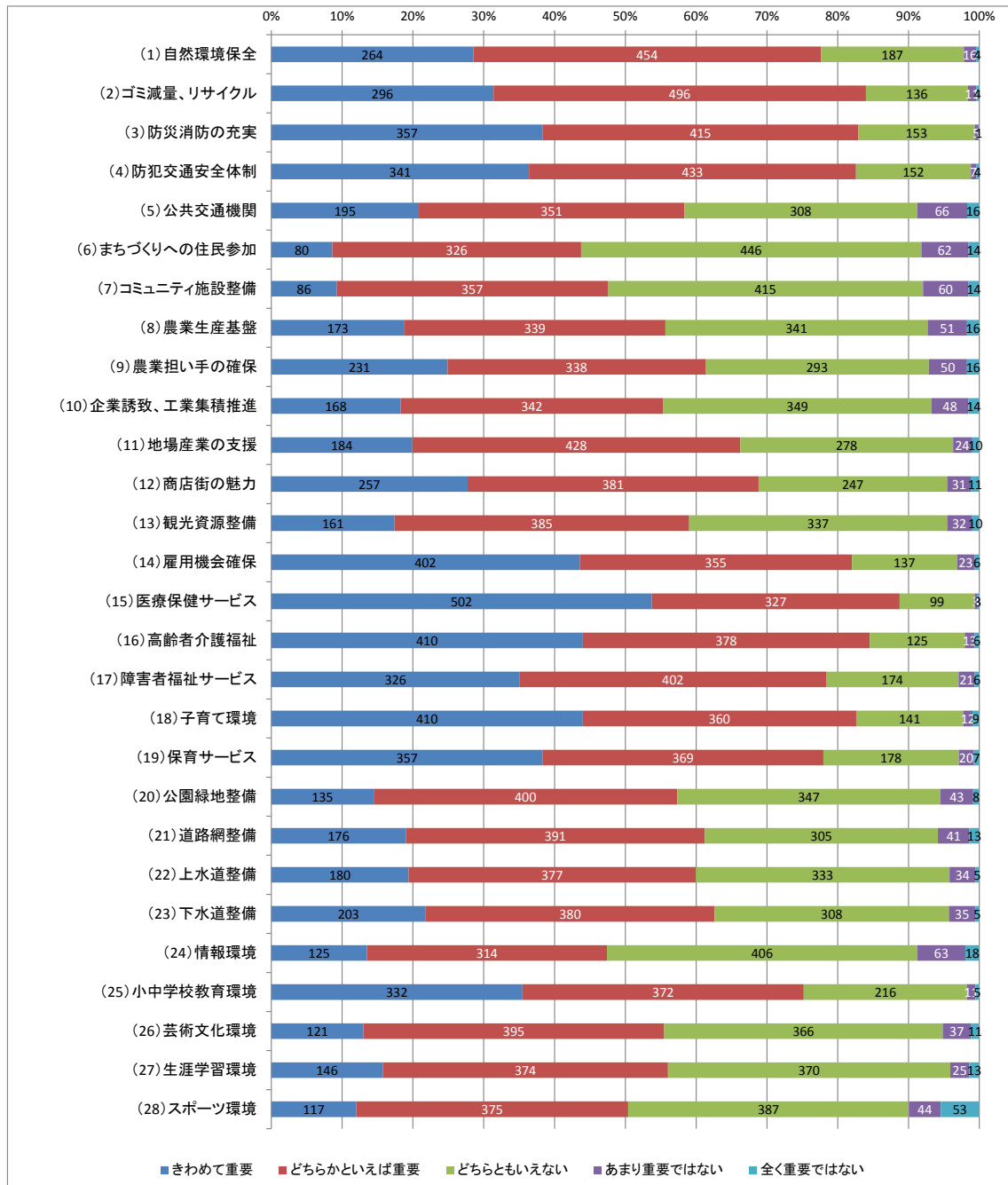


| | | |
|------------|-----|-------|
| ①学校教育 | 502 | 50.5% |
| ②青少年の健全育成 | 484 | 48.6% |
| ③生涯学習 | 273 | 27.4% |
| ④国際交流、相互理解 | 222 | 22.3% |
| ⑤学術研究充実 | 190 | 19.1% |
| ⑥伝統文化継承 | 360 | 36.2% |
| ⑦文化財保護活用 | 133 | 13.4% |
| ⑧スポーツ促進 | 229 | 23.0% |

2—⑥ 次に掲げた項目は、あなたの生活にとってどの程度重要とお考えですか？それぞれの項目について該当する番号を1つずつ選んで○をつけてください。

施策の重要度については、「医療保険サービス」「ゴミ減量、リサイクル」「高齢者介護福祉」等への重要性が選ばれました。一方で、「スポーツ環境」「公共交通機関」「情報環境」は重要度が低い結果となりました。

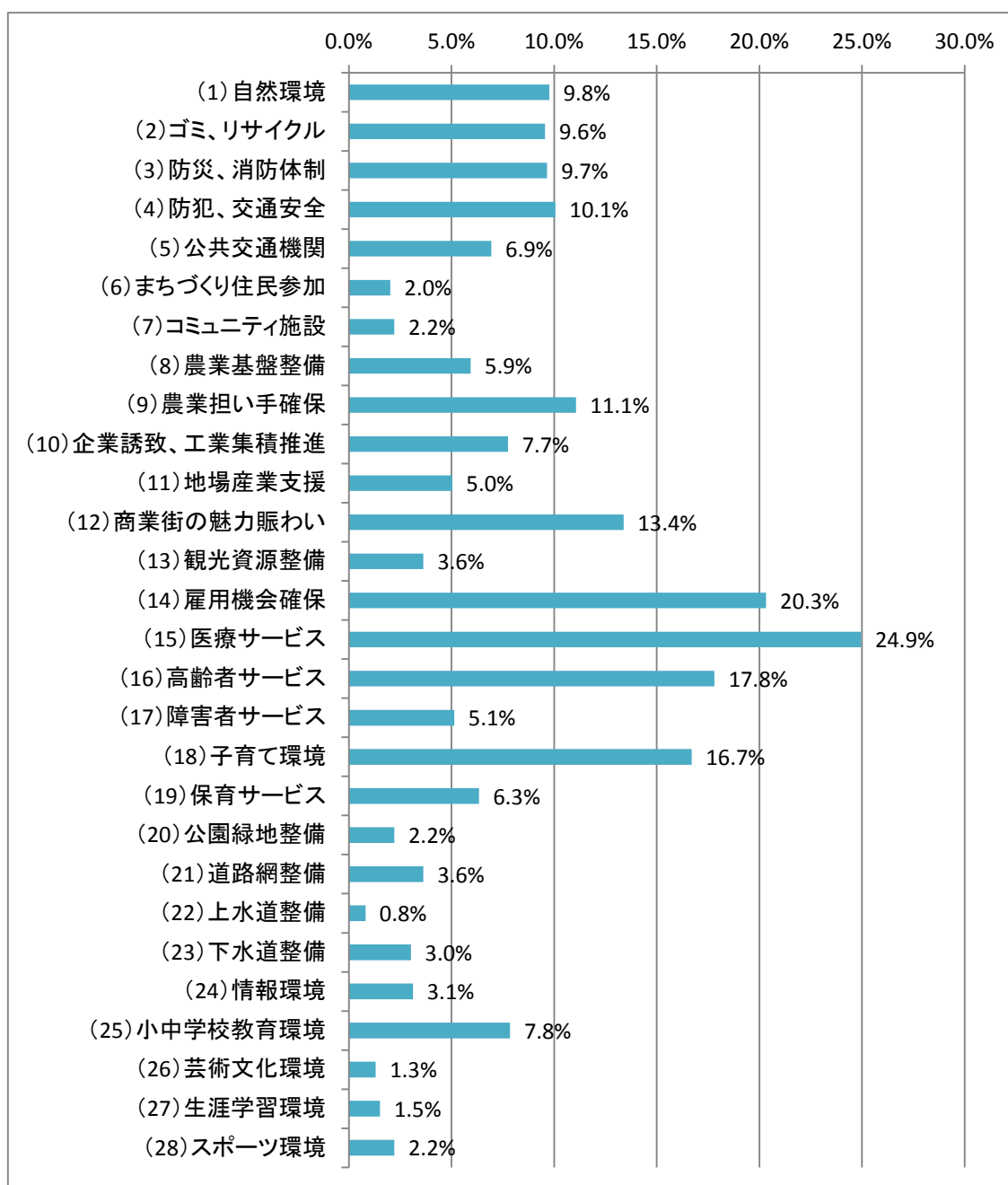
図表：施策の重要度



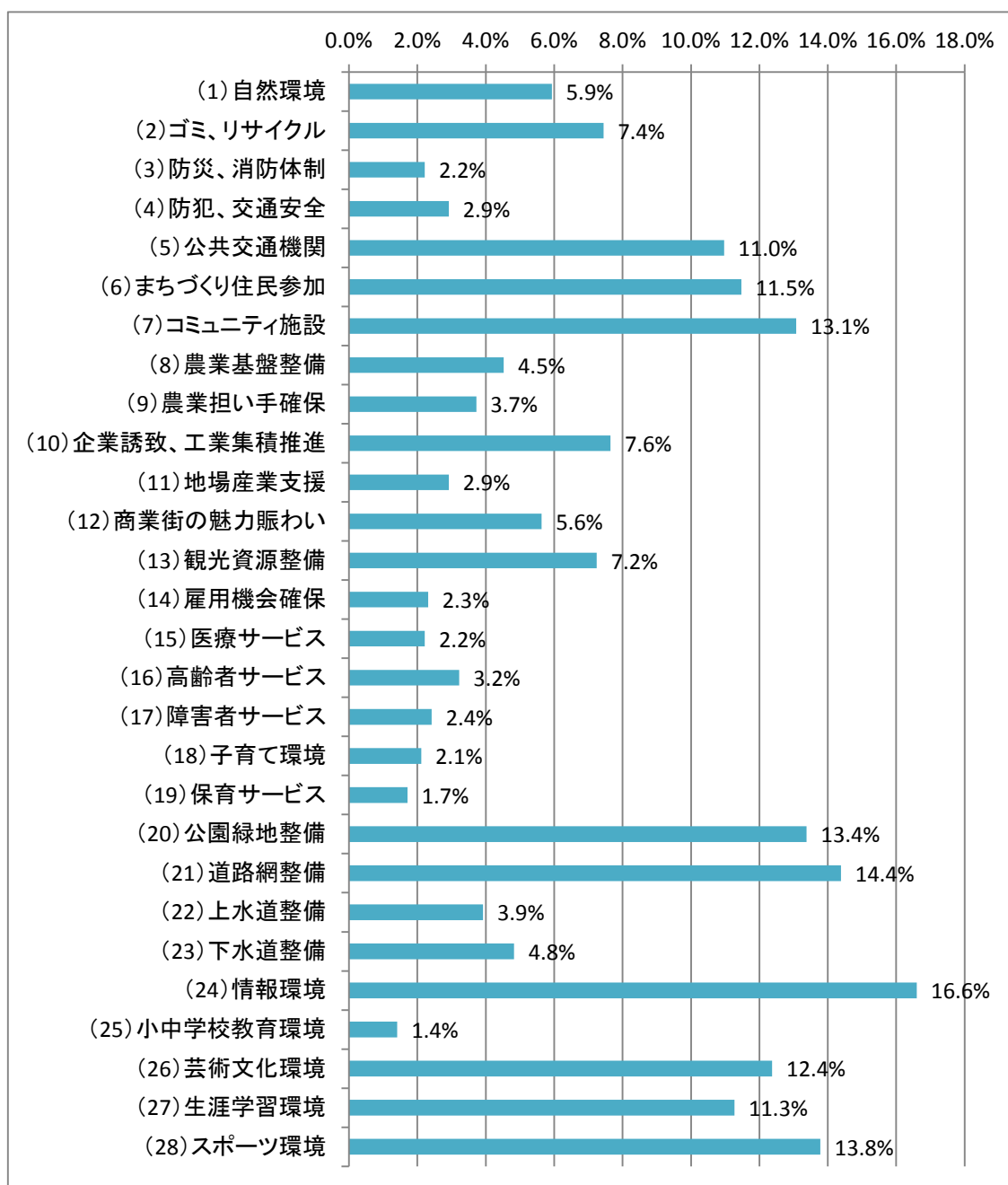
2-⑦ 2-⑥に掲げている項目の中で、特に重点的に取り組むべきと思う項目とそのためであれば我慢できると思う項目をそれぞれ3つずつ選び、その番号を記入してください。

重点的に取り組むべき項目としては、「医療サービス」「雇用機会確保」「高齢者サービス」等が選択されました。一方、そのために我慢できる項目としては、「情報環境」「道路網整備」「スポーツ環境」という結果となりました。

図表：特に重点的に取り組むべき項目



図表：そのためであれば我慢できる項目

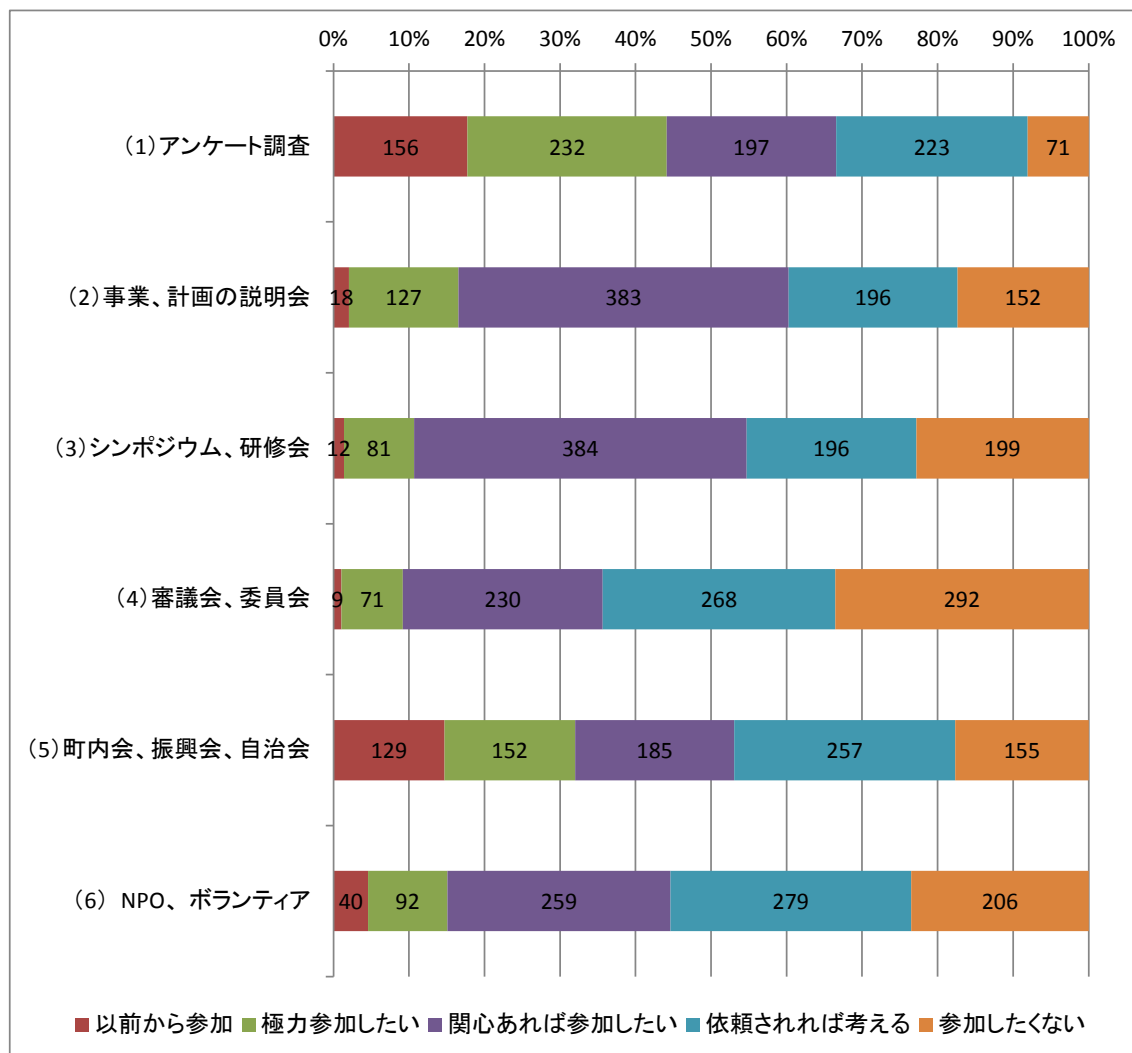


3 市民参画と地域活動について

3—① 奥州市では、市民、市民活動団体のみなさんとのパートナーシップ（協働）によりまちづくりを進めていくことが重要と考えますが、市政に対する市民参画についてあなたはどのように考えますか？それぞれの項目について該当する番号を1つずつ選んで○をつけてください。

市民参画に対する意識については、「アンケート調査」、「事業・計画の説明会」、「シンポジウム・研修会」「町内会、振興会、自治会」については、比較的参画に前向きな意見が得られました。

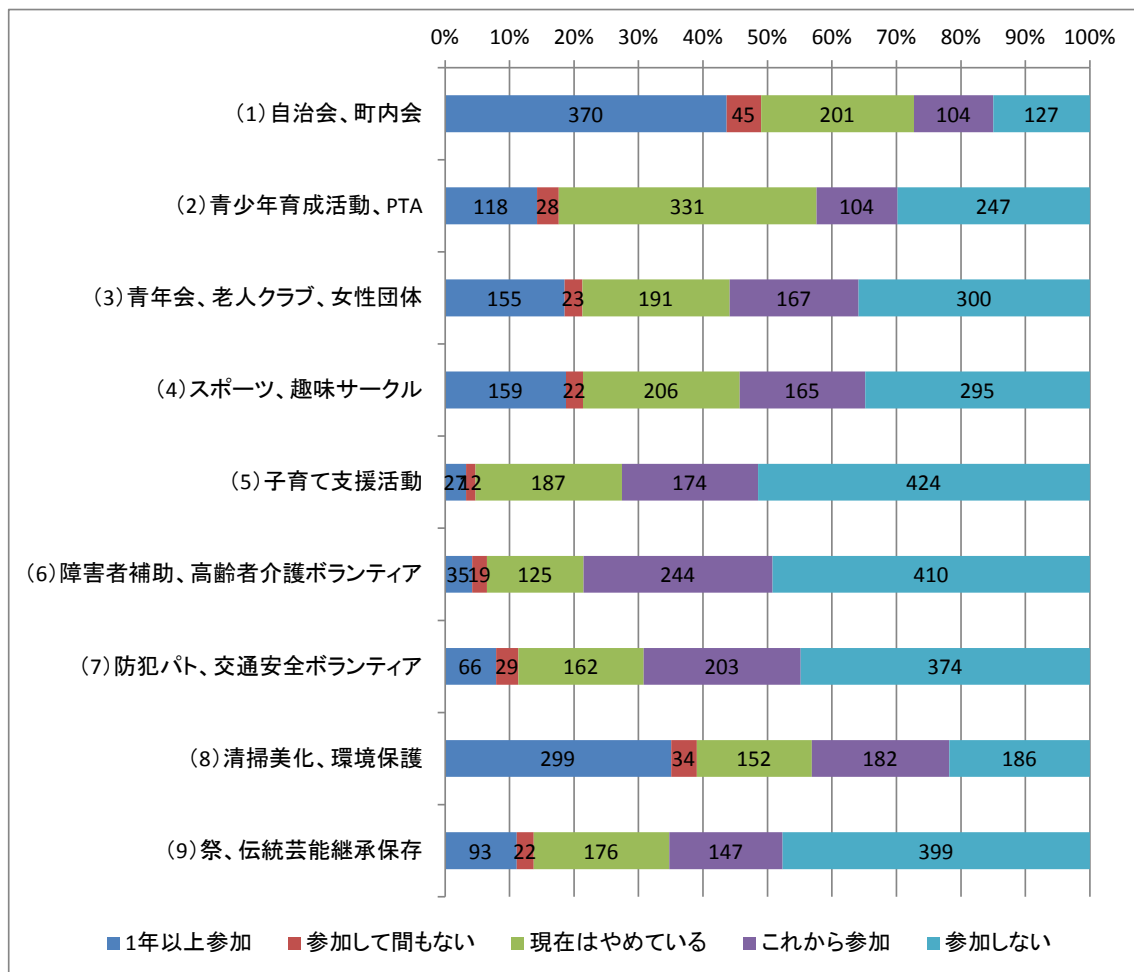
図表：市民参画に対する意識



3—② あなたは、どのような市民活動、地域活動に参加していますか？それぞれの項目について該当する番号を1つずつ選んで○をつけてください。

市民活動や地域活動に対する実際の参加状況については、「自治会、町内会」「清掃美化、環境保全」等の活動への参加が見られました。

図表：市民活動、地域活動への参加状況

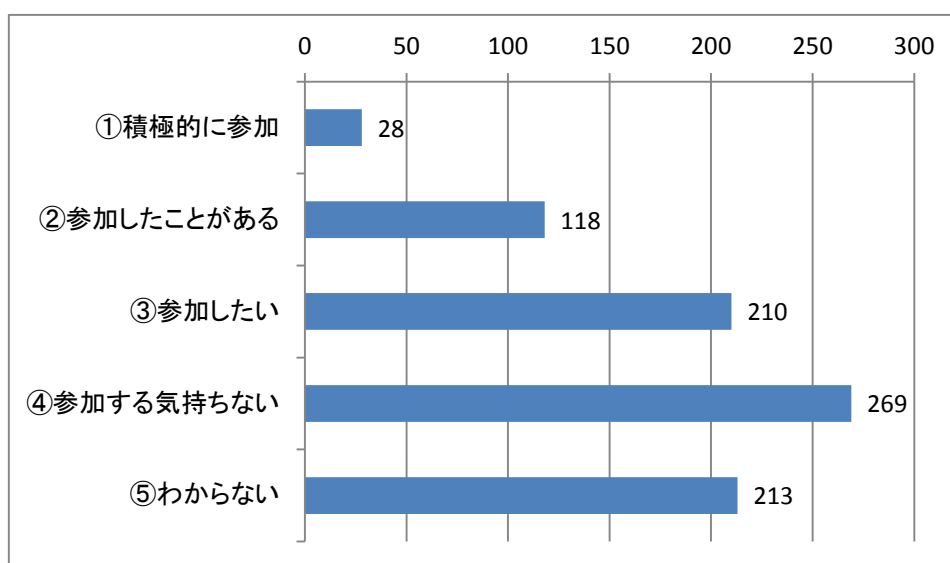


4 環境学習について

4—① あなたは、今年一年、環境学習に関するイベントやセミナーに参加したことがありますか？

環境学習への参加については、「積極的に参加」「参加したことがある」「参加したい」と言った前向きな回答が、全体の 35.8%を占め、「参加する気持ちがな
い」を上回りました。

図表：環境学習（イベント、セミナー）への参画の有無 n=995



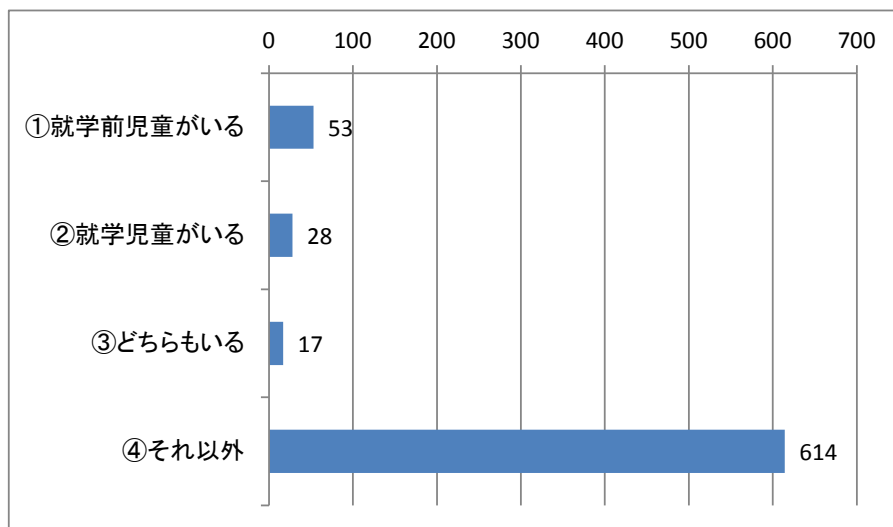
| | | |
|------------|-----|-------|
| ①積極的に参加 | 28 | 2.8% |
| ②参加したことがある | 118 | 11.9% |
| ③参加したい | 210 | 21.1% |
| ④参加する気持ちない | 269 | 27.0% |
| ⑤わからない | 213 | 21.4% |

5 結婚・子育ての状況について

5—① あなたは、子育て中ですか？

子育て中かどうかについては、全体のうち、9.8%にあたる 98 人が現在子育て中であることが分かりました。

図表：子育て中かどうか n=995

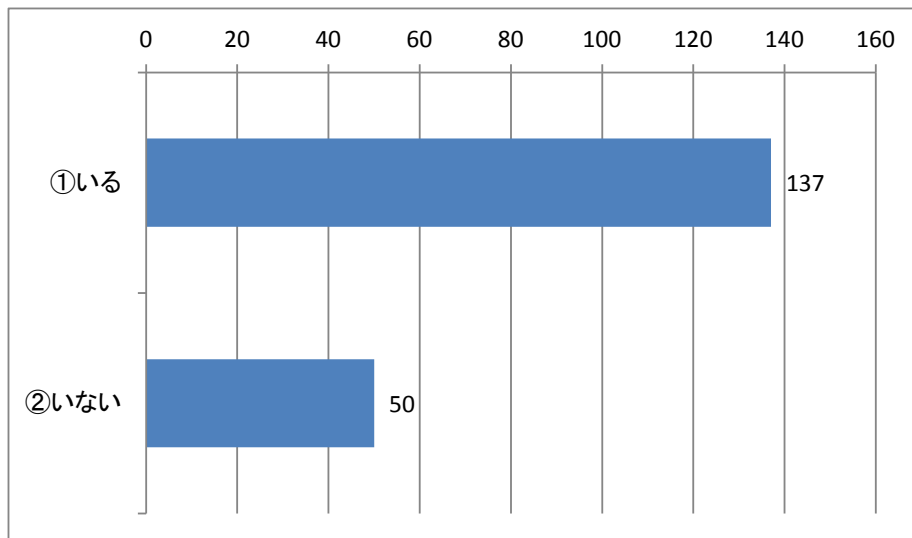


| | | |
|-----------|-----|-------|
| ①就学前児童がいる | 53 | 5.3% |
| ②就学児童がいる | 28 | 2.8% |
| ③どちらもいる | 17 | 1.7% |
| ④それ以外 | 614 | 61.7% |
| 未回答 | 283 | 28.4% |

5—② 子育てについて、気軽に相談できる人がいますか？

子育てについて、気軽に相談できる人がいると答えた人が、いない、と答えた人を大きく上回りました。

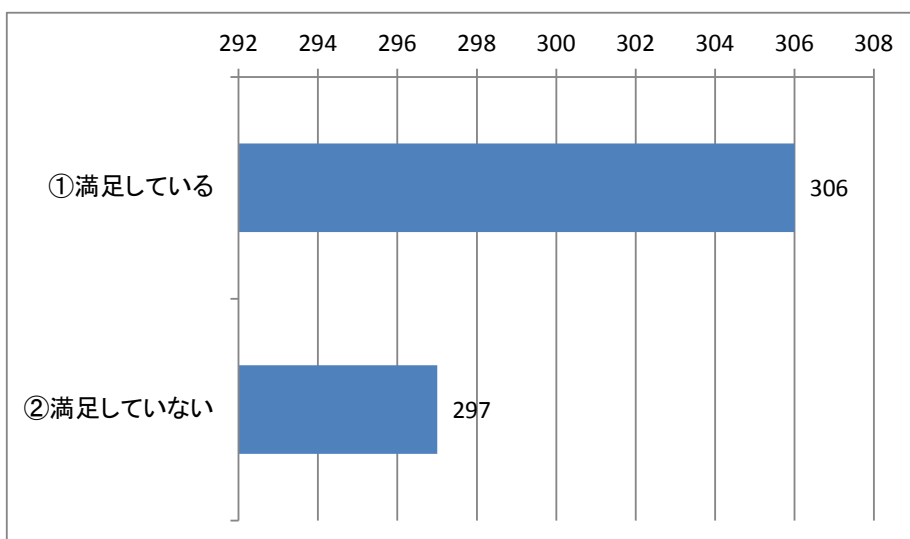
図表：子育ての相談相手の有無



5—③ 奥州市の子育て環境に満足していますか？

子育て環境について、満足していると答えた人が、満足していない、と答えた人を大きく上回りました。

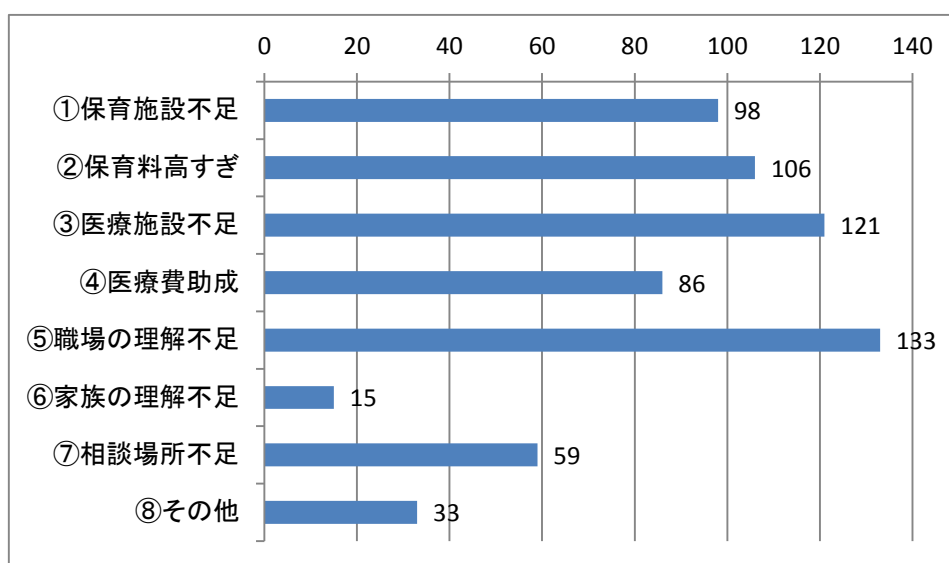
図表：子育て環境の満足度



5—④ 奥州市の子育て環境で、満足していない理由はなんですか？（複数回答可）

子育て環境について、満足していない理由については、「職場の理解不足」「医療施設不足」「保育料が高すぎる」「保育施設が不足している」といった回答が得られました。

図表：子育て環境、満足していない理由



| 理由 | 回数 | 割合 |
|----------|-----|-------|
| ①保育施設不足 | 98 | 33.0% |
| ②保育料高すぎ | 106 | 35.7% |
| ③医療施設不足 | 121 | 40.7% |
| ④医療費助成 | 86 | 29.0% |
| ⑤職場の理解不足 | 133 | 44.8% |
| ⑥家族の理解不足 | 15 | 5.1% |
| ⑦相談場所不足 | 59 | 19.9% |
| ⑧その他 | 33 | 11.1% |

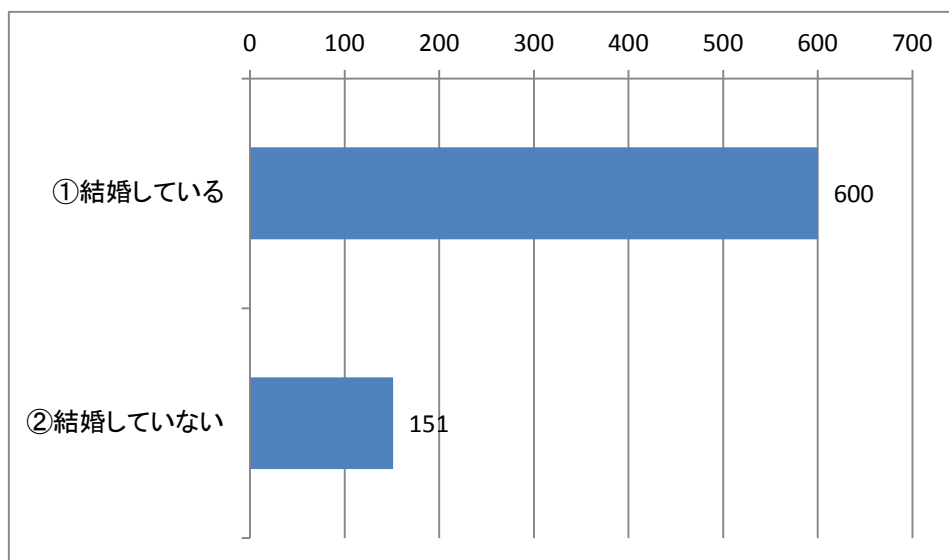
自由回答

- 大学生のいる家庭にも支援必要。給与増えていない→ネット料金発生する(大学生)
- 子供がいないのでよく分かりませんが充実させてほしいです。
- 金ヶ崎は充実している。
- 学校の環境の悪さ
- 保育士の仕事量に対して給料がひくい。保育士の不足
- 残業が多い仕事なので、子育てが難しい
- ③について：産科
- 祖父母が元気で協力しないと子育て出来ない。特に2人目3人目の子供は。
- 子どもを遊ばせる場所が少ない
- ⑤のコメント：病気になっても休めない。家族にみてもらえと言われるが、家族(祖父母)も仕事をしているため、できない。
- 真のプロ、指導者が少ない。人を育てる人の質。
- 子育てをしていないので分からない
- まだお世話になっていない
- 通学道が悪い、歩道が少ない
- 外で遊べる施設をもっと増やしてほしいです。
- 安心、安全、通学路の整備等
- 水沢区に住んでから子育てをしたことが無い
- 子育てに関係ない
- そもそも子育てを何歳までと考えているのか?
- 子どもが少ないのに小学校、中学校がある
- 知識不足のため分からない
- 児童センターなどが満員で希望しても入れない。このことにより、子育て世代の就業が難しかったり、長期休みの時なども、ほんとうに困っている様子。これでは、子供も産めないのではないのでしょうか。
- 相談する担当者がお年寄りとかで、その時代に対応していない
- 保育施設の予算が少なすぎる
- 学校現場での指導環境の不満が多く、すべてに影響して共感しにくい事が多い。
- 子供達の遊び場が少ない。子供達の歓声が聞きたいです。
- 子育てにてきた住居のあっせん

5—⑤ あなたは結婚していますか？

アンケート回答者のうち、全体の約6割にあたる人々が「結婚している」と答えました。

図表：結婚しているか、していないか

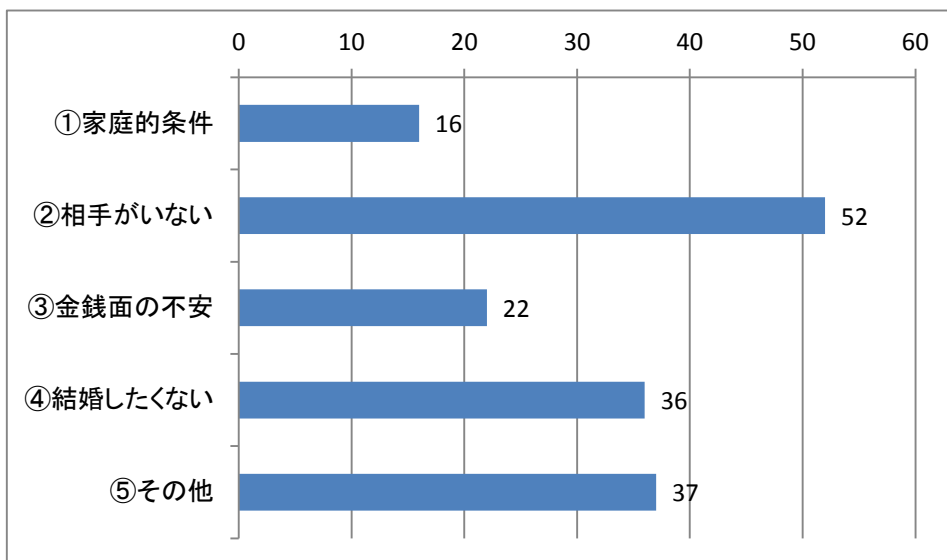


| | | |
|----------|-----|-------|
| ①結婚している | 600 | 60.3% |
| ②結婚していない | 151 | 15.2% |
| 未回答 | 244 | 24.5% |

5—⑥ 結婚していない一番大きな理由はなんですか？

結婚していない理由については「相手がない」「その他」「結婚したくない」と言った回答が得られました。

図表：結婚していない理由



| | | |
|----------|----|-------|
| ①家庭的条件 | 16 | 10.6% |
| ②相手がない | 52 | 34.4% |
| ③金銭面の不安 | 22 | 14.6% |
| ④結婚したくない | 36 | 23.8% |
| ⑤その他 | 37 | 24.5% |

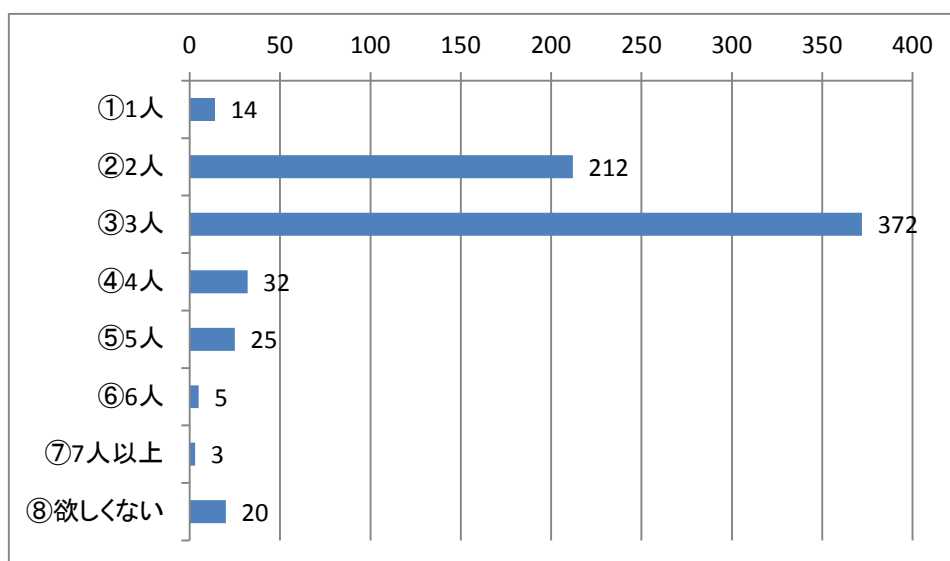
自由回答

- 離婚
- 死別
- 仕事に満足している為
- チャンスをのがしてしまった。
- 色々な事情がある
- 障害をもっている。
- 母の認知症など。母から「結婚して障害者年金がストップしたらどうするの」と日ごろゆわれています・兄弟の借金問題もある
- 結婚までいかない
- シングルマザー。離婚した
- 病気の為
- 高齢
- 遠方に相手がいるため
- 希望が持てない。男性が嫌い。
- 離婚し子供が社会人なので、すでに満足している
- 状況が合わなかった
- 仕事が落ち着いたらする

5—⑦ 出産条件が改善されたら何人子供が欲しいか

出産条件が改善された前提で、子どもは3人欲しい、と回答した人が最も多く得られました。この「希望する子供の数」から、奥州市の希望出生率については、「2.72」人と推定されます。

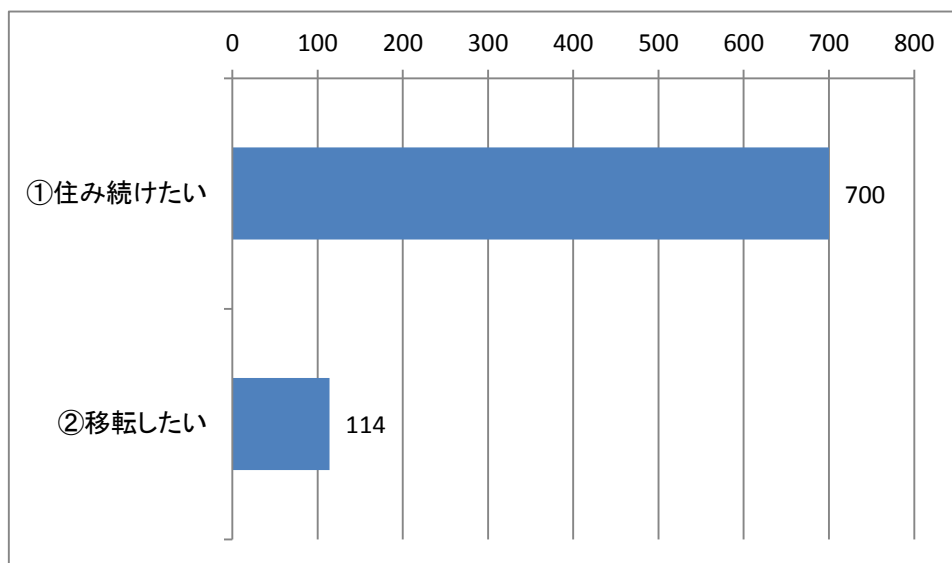
図表：希望する子供の数



5—⑧ 将来も奥州市に住み続けたいですか？

奥州市への定住意向については、「住み続けたい」が「移転したい」を大きく上回り、回答者のうち約70.4%が、住み続けたいと回答しました。

図表：奥州市への定住意向

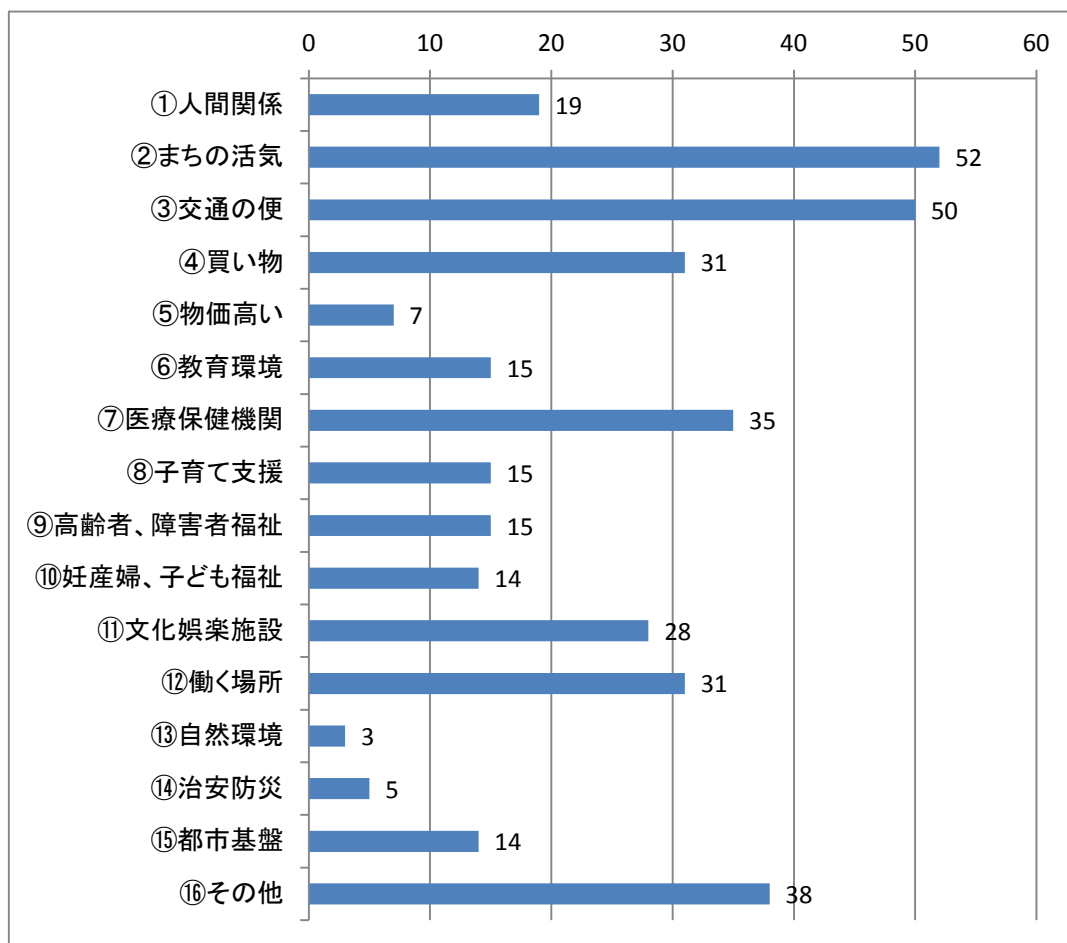


| | | |
|---------|-----|-------|
| ①住み続けたい | 700 | 70.4% |
| ②移転したい | 114 | 11.5% |
| 未回答 | 181 | 18.2% |

5—⑧ 移転する、移転したい理由は何ですか？

奥州市から「移転したい」理由としては、「まちの活気」「交通の便」「医療保健機関」と言った回答が得られました。

図表：移転する、移転したい理由



| | | |
|------------|----|-------|
| ①人間関係 | 19 | 16.7% |
| ②まちの活気 | 52 | 45.6% |
| ③交通の便 | 50 | 43.9% |
| ④買い物 | 31 | 27.2% |
| ⑤物価高い | 7 | 6.1% |
| ⑥教育環境 | 15 | 13.2% |
| ⑦医療保健機関 | 35 | 30.7% |
| ⑧子育て支援 | 15 | 13.2% |
| ⑨高齢者、障害者福祉 | 15 | 13.2% |
| ⑩妊産婦、子ども福祉 | 14 | 12.3% |
| ⑪文化娯楽施設 | 28 | 24.6% |
| ⑫働く場所 | 31 | 27.2% |
| ⑬自然環境 | 3 | 2.6% |
| ⑭治安防災 | 5 | 4.4% |
| ⑮都市基盤 | 14 | 12.3% |
| ⑯その他 | 38 | 33.3% |

自由回答

- 結婚のため
- 子どもが住んでいる場所へ（高齢化したら）
- 子供達の考えから
- 一人暮らしで、新たなことにチャレンジしたい。
- 子供の住む所へ

- 県内最悪の財政状況
- 財政状況が悪すぎる。負の遺産を作ってしまった過去の役人が誰も責任をとらない。税金が高い。特産と呼べるものがない(特に水沢区)
- 市政運営に不満。信頼がないから
- 行政が何を目標としているか不明→不安

- 国保税と市民税たかすぎ！
- 税が高い、国保税特に
- 税率が県内他市町村より高い
- 税金が高い
- 保険料金高い。

- 転勤予定あり。数年後
- 単身赴任中につき短期の居住です
- 転勤の為
- 転勤
- 仕事の都合
- 仕事を続けるために住んでいるだけだから
- やりたい仕事の職場がないから

- 同世代の人が少ない
- 私は移転してきました。3年目です

- 冬は雪が多く寒い為
- 高速道路の騒音に昼夜悩まされている。市の騒音のない所に住みたい。
- 運転マナーが非常に悪い。市全体で（事故が多い）

- ふるさとの、花巻市に戻りたい
- 生れ育った所に住みたい。
- ふるさとへ戻りたいと思っているため

- 結婚問題に力が入っていない。農村に人が少なくなる事が何かを見つけ、原点に元った…農家が栄えなければ公平な社会にならないと思います。
- 〇印を付けた場所に徒歩またはタクシー(ワンメーター)移動可能な場所へ←車の運転不能になった場合
- 専門の医師がないから

- 以前から移転希望を持ってたから。
- 奥州市に住みたいですわかりません。

3. 首都圏居住者のU・I・Jターンに関する意向調査

3-1. 調査の概要

ア 調査の目的

本アンケート調査は、岩手県を離れて、現在東京圏（東京都、神奈川県、埼玉県、千葉県）に居住している方々の転居のきっかけや理由、移住やUターンの意向・条件を把握することを目的として実施しました。比較のために、岩手県出身ではない東京圏在住者にも同じ質問をしています。あわせて、奥州市に対するイメージを確認しました。

イ 調査の概要

本調査は、Web アンケート調査会社の登録モニターを対象としています。東京圏居住者から岩手県出身者を412名、それ以外の出身者を618名の合計1,030人を抽出しました。

調査の概要は以下の通りです。

Web アンケート調査の概要

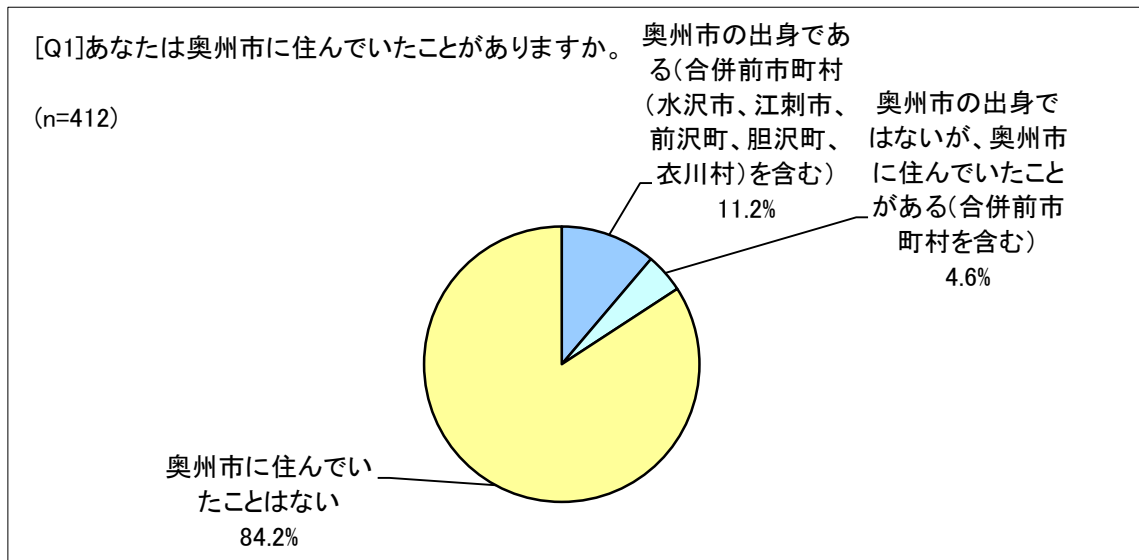
| | |
|------|--|
| 調査期間 | 2015年7月10日～14日 |
| 調査手法 | Web アンケート調査（インターネット調査） |
| 調査対象 | Web アンケート調査会社の登録モニターから以下の条件で抽出 ○東京都、神奈川県、埼玉県、千葉県在住 ○そのうち岩手県出身者（412名）、およびそれ以外（618名） |
| 主な設問 | ○奥州市の居住経験 ○岩手県内の居住地、離れた期間 ○現住地の居住歴、引越し回数 ○転居理由、居住理由、居住意向 ○Uターン意向 ○移住の条件 ○奥州市のイメージ など |

3-2. 調査結果

ア 奥州市・岩手県の居住経験

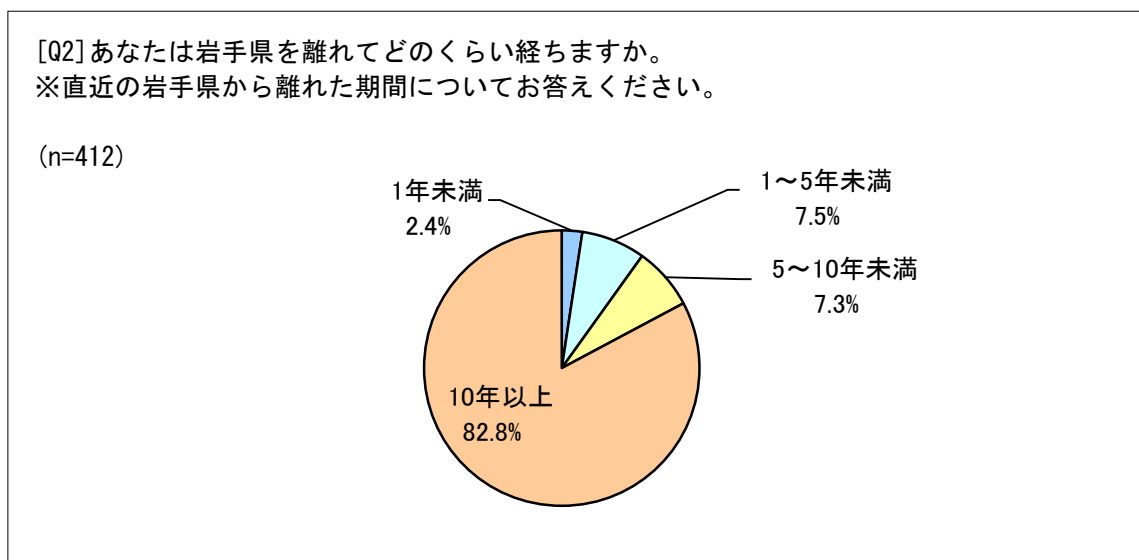
岩手県出身者 412 名のうち、奥州市の出身者は 11.2%、奥州市への居住経験がある方は 4.6% でした。

Q1：奥州市の居住経験



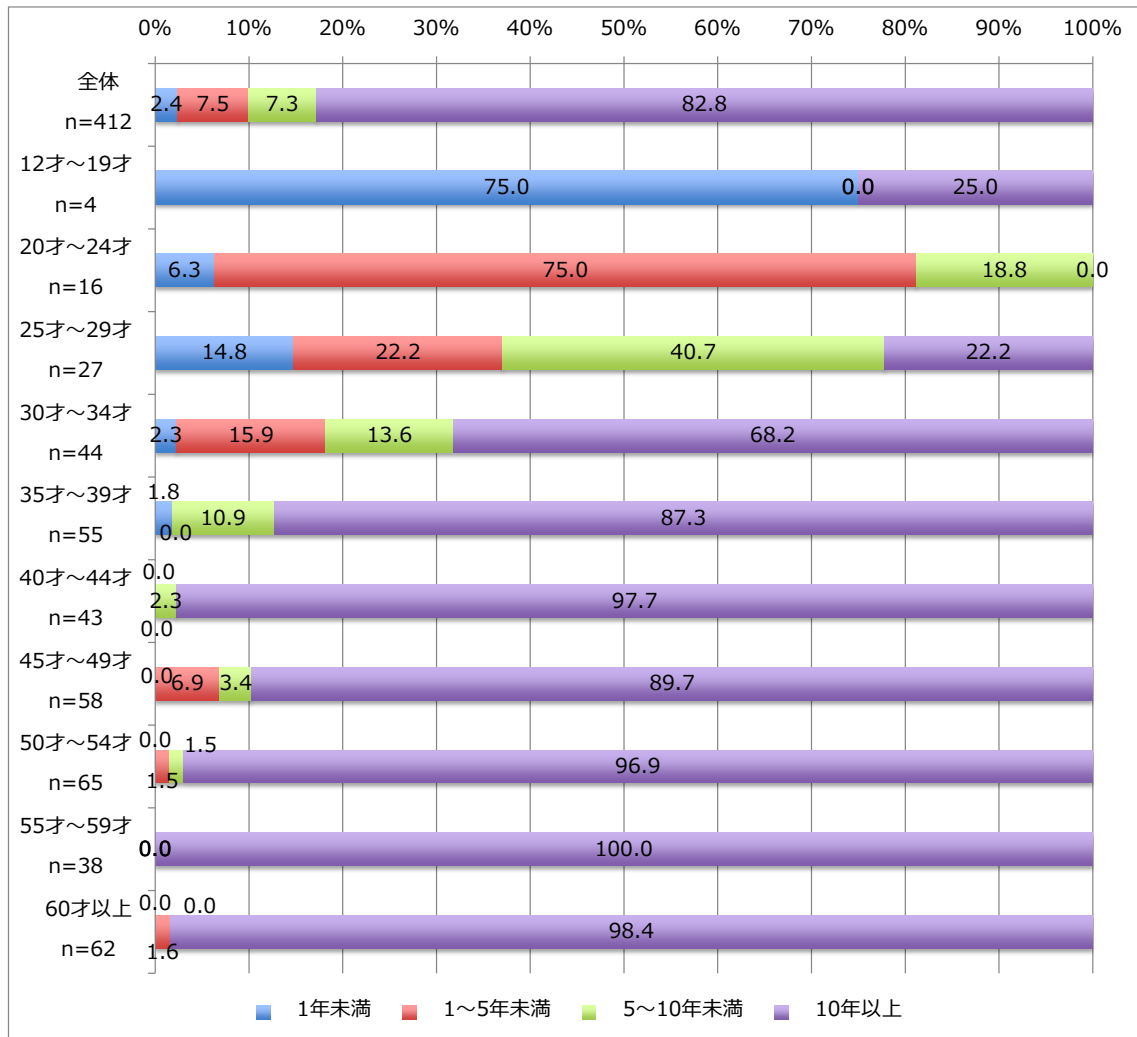
岩手県を離れてからの期間としては、「10年以上」の方が 82.8% と最も多い結果となりました。

Q2：岩手県を離れてからの期間



年齢別に見ると、30歳台から「10年以上離れている」という回答が多くなり、40歳台より上の年齢層ではほとんどが10年以上岩手を離れていることとなります。30歳台の若い年齢層のうちに移住を促進することが必要と考えられます。

Q2：岩手県を離れてからの期間（年齢別）



岩手県を離れた時に住んでいた地域では、盛岡市（28.2%）に次いで奥州市が11.9%でした。

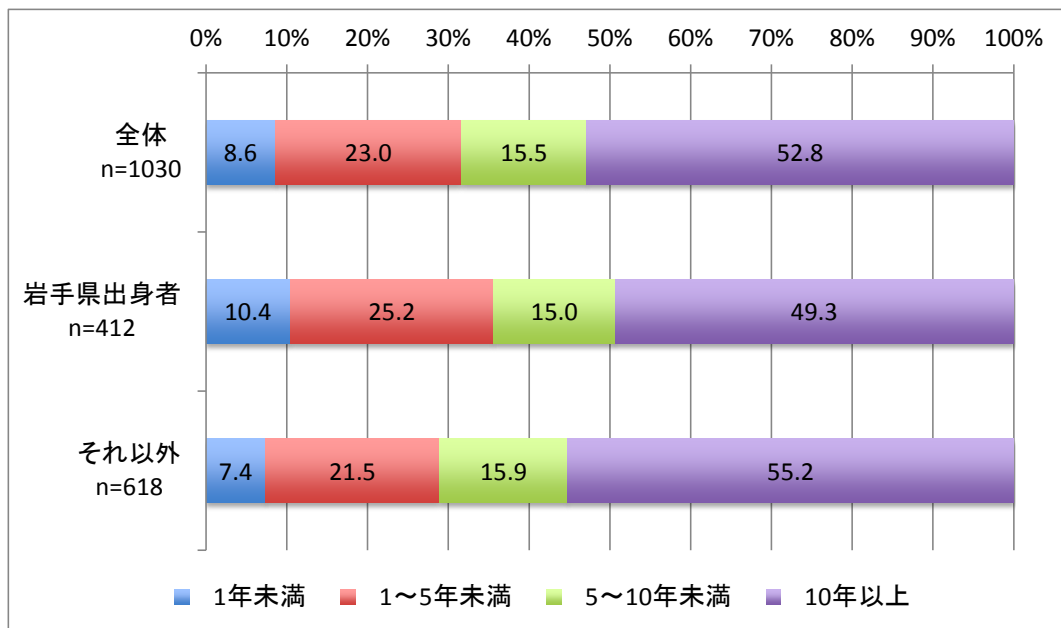
Q3：岩手県内の最後の居住地

| | | | | 人数 | % |
|-----------------------------------|-----|------|------|----|------|
| 奥州市 (旧水沢市、旧江刺市、旧前沢町、旧胆沢町、旧衣川村) | | | | 49 | 11.9 |
| 市町村 | 人数 | % | 市町村 | 人数 | % |
| 盛岡市 | 116 | 28.2 | 紫波町 | 3 | 0.7 |
| 宮古市 | 22 | 5.3 | 矢巾町 | 5 | 1.2 |
| 大船渡市 | 15 | 3.6 | 西和賀町 | 1 | 0.2 |
| 花巻市 | 21 | 5.1 | 金ケ崎町 | 4 | 1.0 |
| 北上市 | 21 | 5.1 | 平泉町 | 0 | 0.0 |
| 久慈市 | 12 | 2.9 | 住田町 | 1 | 0.2 |
| 遠野市 | 6 | 1.5 | 大槌町 | 7 | 1.7 |
| 一関市 | 36 | 8.7 | 山田町 | 2 | 0.5 |
| 陸前高田市 | 13 | 3.2 | 岩泉町 | 1 | 0.2 |
| 釜石市 | 25 | 6.1 | 田野畑村 | 0 | 0.0 |
| 二戸市 | 7 | 1.7 | 普代村 | 0 | 0.0 |
| 八幡平市 | 10 | 2.4 | 軽米町 | 2 | 0.5 |
| 滝沢市 | 12 | 2.9 | 野田村 | 1 | 0.2 |
| 雫石町 | 2 | 0.5 | 九戸村 | 3 | 0.7 |
| 葛巻町 | 4 | 1.0 | 洋野町 | 4 | 1.0 |
| 岩手町 | 3 | 0.7 | 一戸町 | 3 | 0.7 |

イ 現住地への転居理由・居住理由

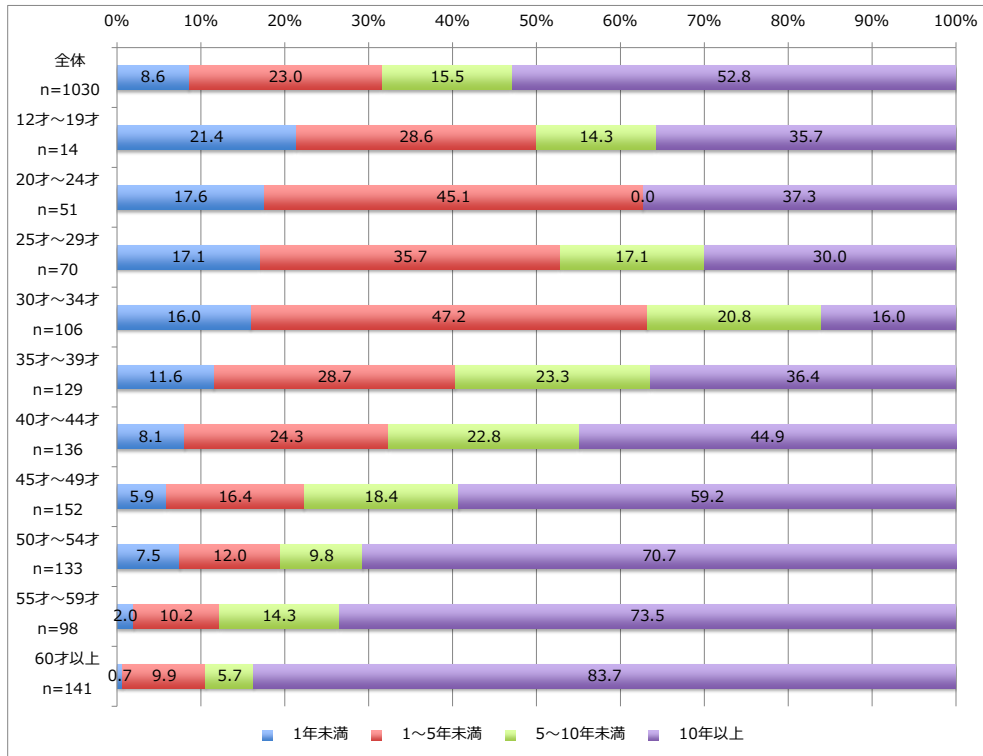
現住居への居住期間としては、「10年以上」住み続けている方が52.8%と最も多くなりました。岩手県出身者では49.3%が「10年以上」、「5～10年未満」が15%、「1～5年未満」が25.2%、「1年未満」が10.4%となりました。全体と比較すると、「1～5年未満」の割合が比較的多くなっています。

Q4：今の住まいの居住歴



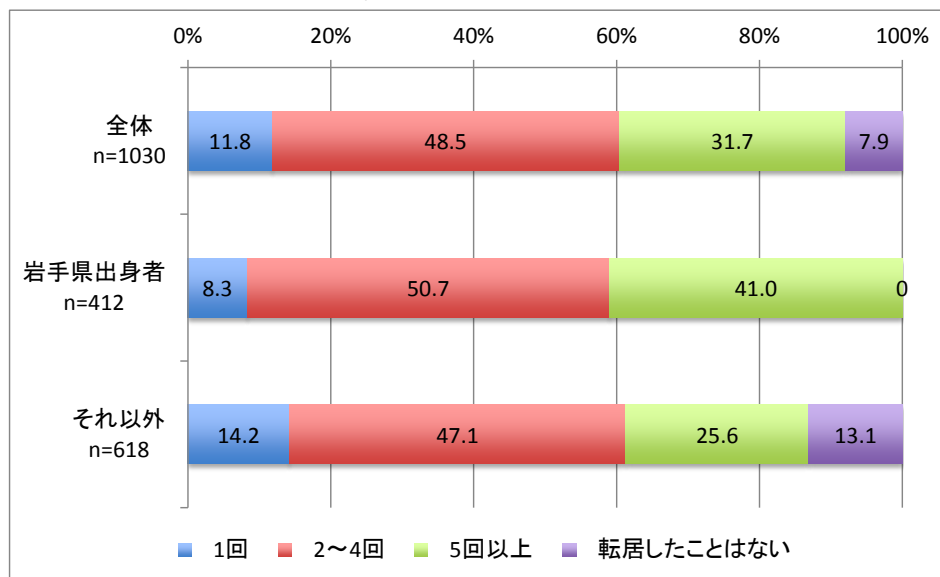
年齢別に見ると、30～34歳台では「10年以上居住」という回答が少なくなっており、30歳前後での転居が多くなっていることが示されています。また、さらに若い世代でも居住歴が短めな回答が目立ちます。30歳くらいの年齢層が岩手に、奥州市に戻ってきたくなるような（戻って来れるような）環境を整えることが有効と考えられます。

Q4：今の住まいの居住歴（年齢別）



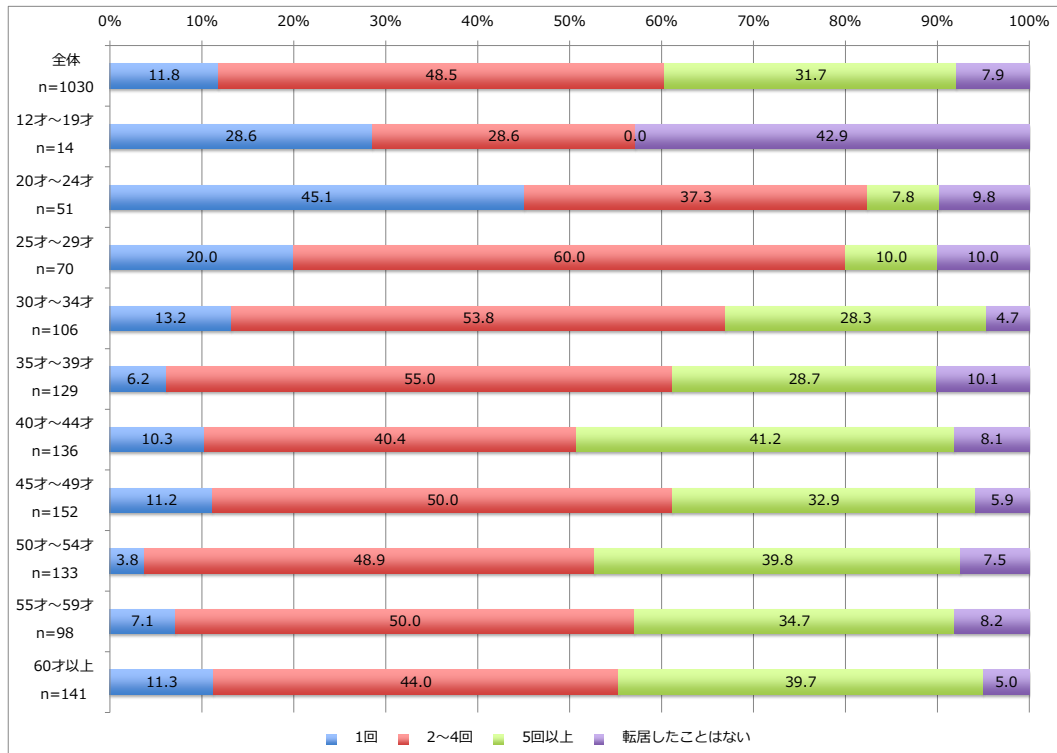
転居の回数は、全体では「2~4回」が48.5%、次いで「5回以上」の31.7%となっています。岩手県出身者は「5回以上」引っ越している方が41.0%と多くなっていることが特徴的です。

Q5：転居の回数



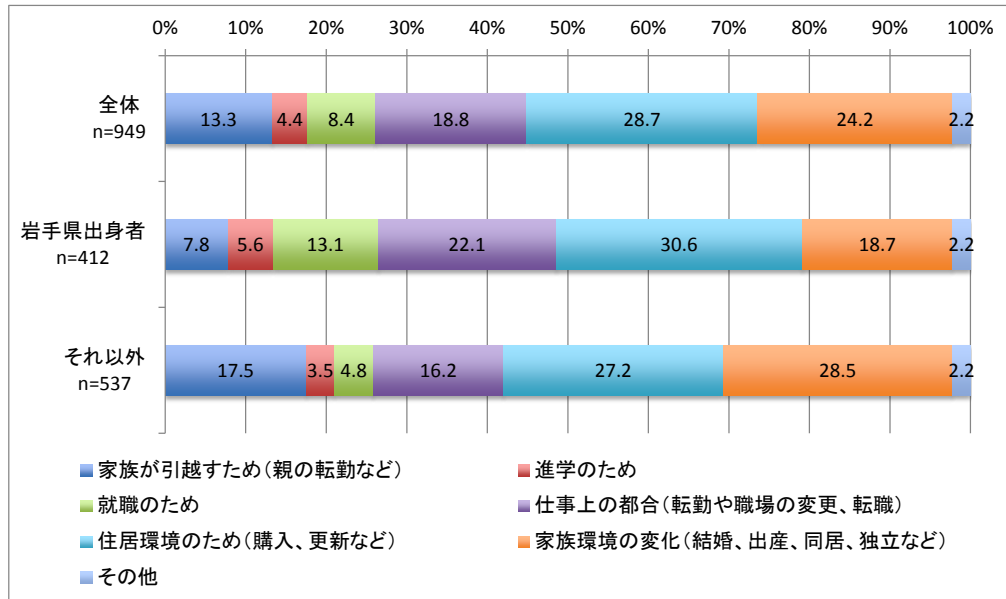
年齢別では、25歳台から引越しの回数が多くなり、それ以上の年代では半数以上が2～4回は引っ越していることとなります。まったく引越しを経験しない人は1割以下ですので、引越しを考える際に奥州市への転居を選択肢に入れてもらえるような戦略が必要になります。

Q5：転居の回数（年齢別）



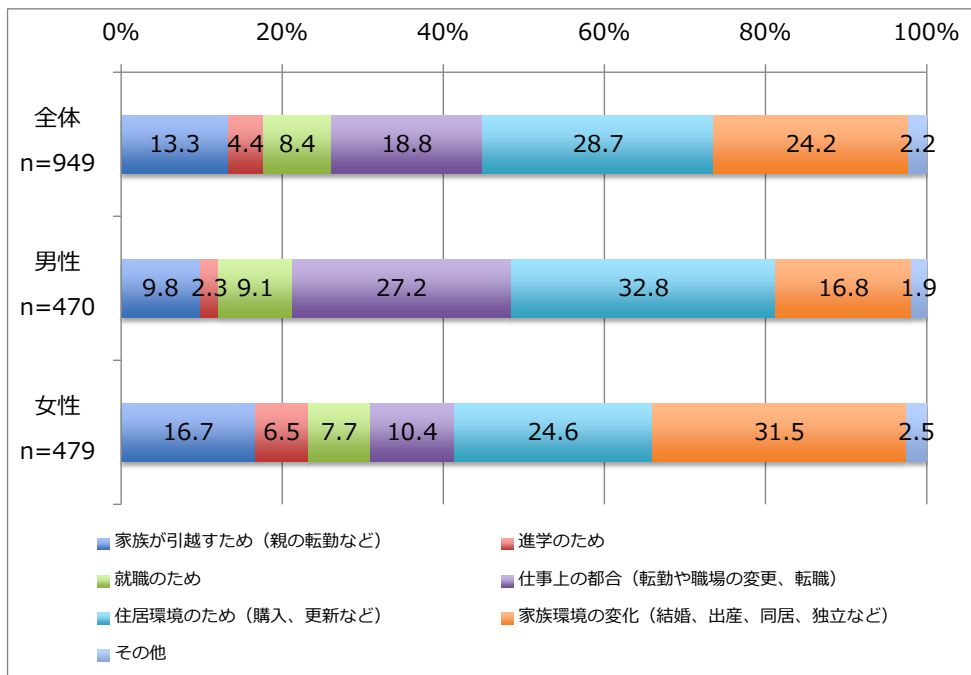
直近の転居理由としては、購入や更新などの「住居環境の変化」が28.7%と多くなっています。次いで、結婚や独立など「家族環境の変化（24.2%）」、「仕事上の都合（18.8%）」となっています。岩手県出身者で見ると、「住居環境の変化」をあげた方が30.6%ともっとも多くなっていますが、22.1%が「仕事上の都合」、13.1%が「就職のため」と回答しています。つまり、仕事を理由に転居した方が35.2%にもなっていると言えます。

Q6：転居・引越しの主な理由



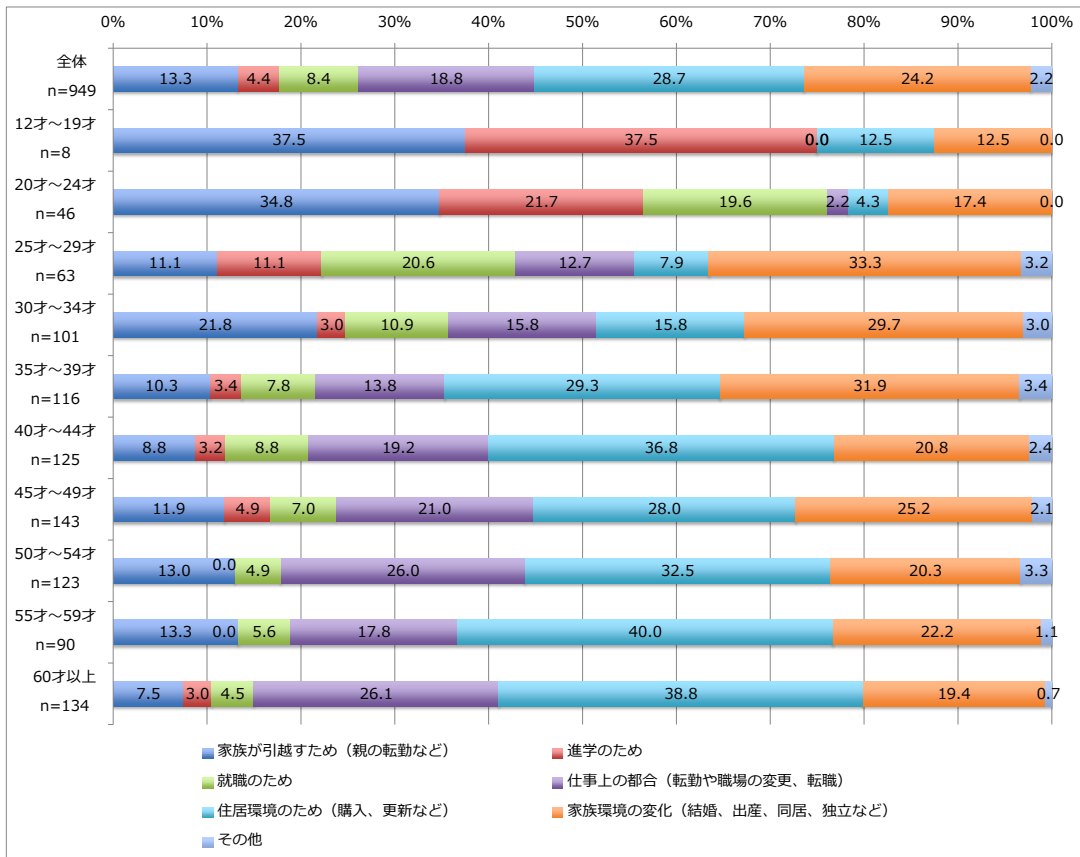
性別では、女性は「家族の引っ越し」や「家族環境の変化」が転居理由として多くなっています。就職や仕事上での理由ではあまり転居・引越しをしていません。

Q6：転居・引越しの主な理由（性別）



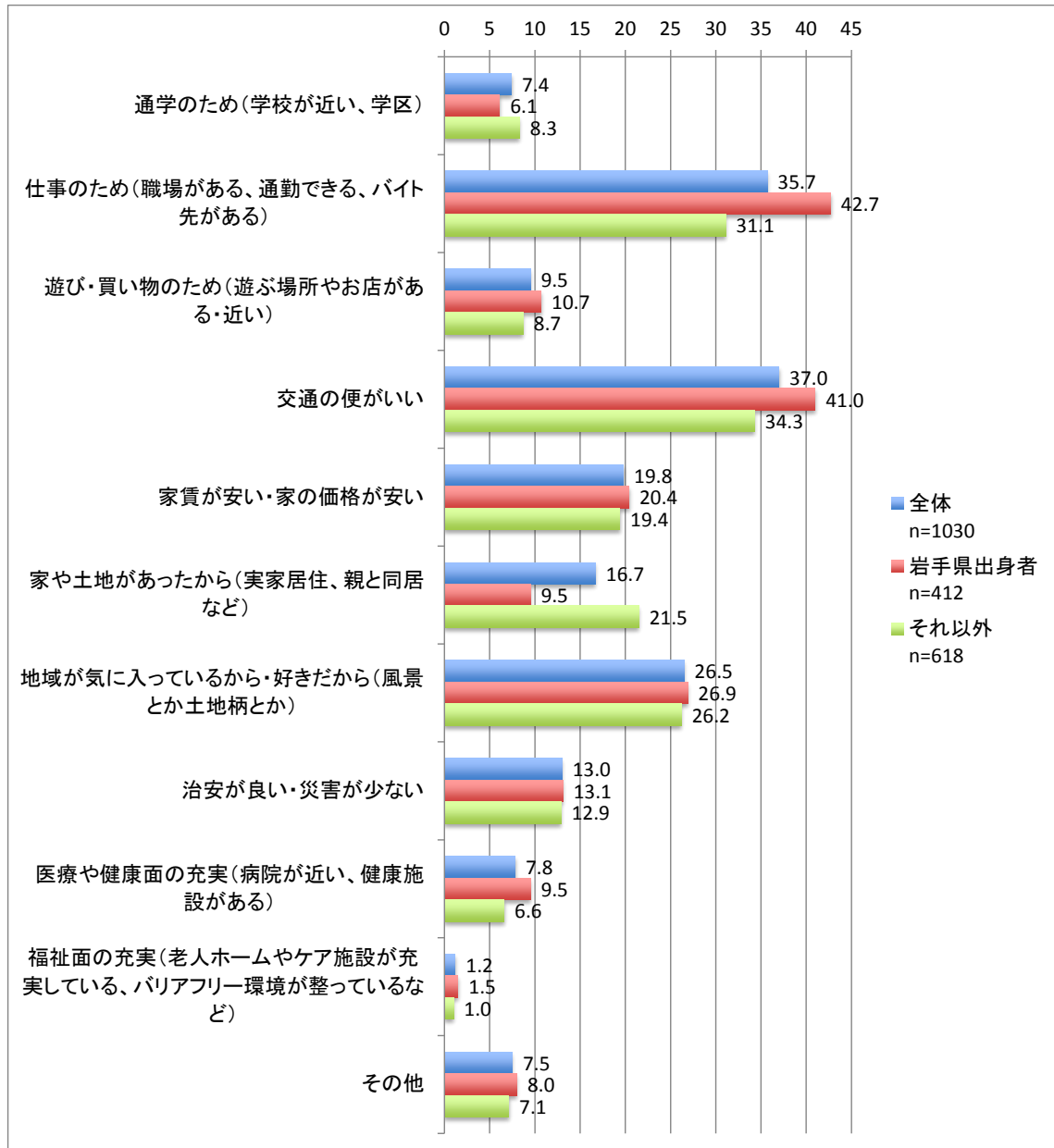
年齢別では、10歳台、20歳台前半では「家族の引越し」と「進学」が多く、25歳台から35歳台までは「家族環境の変化」が引越しの大きな理由となります。40歳台からは「仕事上の都合」と「住居環境の変化」の割合が多くなります。

Q6：転居・引越しの主な理由（年齢別）



今の地域に居住している理由としては、「仕事のため（35.7）」、「交通の便がいい（37.0）」をあげる方が目立ちますが、特に岩手県出身者はその傾向が強く出ています。「仕事のため」は42.7%、「交通の便がいい」は41.0%となっています。その他の項目については岩手県出身者もそれ以外もそれほど大きくは変わっていません。自由記述回答としては、「実家に近い」、「親戚がいる」という回答が目立つほか、「仕事の都合」「配偶者の仕事に便利」と仕事に関する回答をあげる方もいました。

Q7：今の地域に住んでいる理由（複数回答）



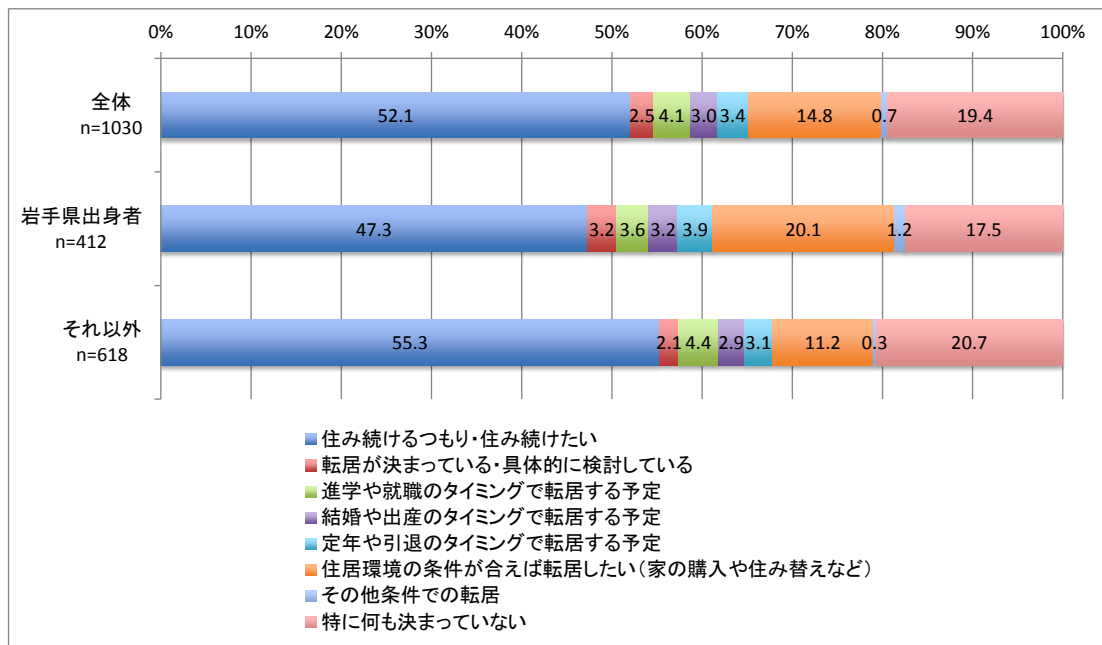
年齢別では、20歳台から50歳台までで「仕事のため」、という回答が目立ちます。「交通の便」については全体的に高めの傾向にあります。55歳台以上の回答が多くなっています。55歳台以上は「地域が気に入っている・好き」が高い傾向もありますので、利便性の高い環境を整えることに加えて、地域への愛着が生まれるような戦略も有効と考えられます。

Q7：今の地域に住んでいる理由（複数回答）（年齢別）

| | 通学のため | 仕事のため | 遊び・買い物のため | 交通の便がいい | 家賃が安い・家の価格が安い | 家や土地があったから | 地域が気に入っているから・好きだから | 治安が良い・災害が少ない | 医療や健康面の充実 | 福祉面の充実 | その他 |
|------------------|-------|-------|-----------|---------|---------------|------------|--------------------|--------------|-----------|--------|------|
| 全体 n=1030 | 7.4 | 35.7 | 9.5 | 37.0 | 19.8 | 16.7 | 26.5 | 13.0 | 7.8 | 1.2 | 7.5 |
| 12才～19才 n=14 | 42.9 | 0.0 | 0.0 | 0.0 | 0.0 | 35.7 | 7.1 | 0.0 | 0.0 | 0.0 | 14.3 |
| 20才～24才 n=51 | 29.4 | 39.2 | 3.9 | 13.7 | 23.5 | 19.6 | 5.9 | 5.9 | 0.0 | 0.0 | 5.9 |
| 25才～29才 n=70 | 4.3 | 37.1 | 14.3 | 31.4 | 17.1 | 24.3 | 17.1 | 12.9 | 5.7 | 0.0 | 15.7 |
| 30才～34才 n=106 | 8.5 | 46.2 | 14.2 | 31.1 | 22.6 | 13.2 | 24.5 | 9.4 | 8.5 | 0.9 | 6.6 |
| 35才～39才 n=129 | 5.4 | 40.3 | 9.3 | 38.8 | 23.3 | 14.0 | 24.0 | 11.6 | 5.4 | 0.8 | 9.3 |
| 40才～44才 n=136 | 6.6 | 33.8 | 11.8 | 41.9 | 23.5 | 15.4 | 25.7 | 8.8 | 8.1 | 1.5 | 8.1 |
| 45才～49才 n=152 | 3.3 | 38.8 | 9.2 | 36.2 | 21.1 | 12.5 | 30.3 | 12.5 | 5.3 | 1.3 | 7.9 |
| 50才～54才 n=133 | 9.8 | 37.6 | 9.8 | 39.1 | 18.8 | 18.0 | 27.8 | 10.5 | 5.3 | 1.5 | 4.5 |
| 55才～59才 n=98 | 6.1 | 28.6 | 7.1 | 43.9 | 12.2 | 22.4 | 39.8 | 19.4 | 13.3 | 2.0 | 7.1 |
| 60才以上 n=141 | 2.1 | 27.0 | 6.4 | 44.0 | 17.7 | 15.6 | 30.5 | 23.4 | 14.9 | 1.4 | 4.3 |

今回の調査では、今の地域に「住み続けたい」と考えている人が多い（52.1%）という結果になりました。転居するタイミングとしては、「住居環境の条件」次第という方が 14.8%となっています。岩手県出身者では、「住み続けたい」方が 47.3%とやや低下し、「住居環境の条件」次第で転居するという方が 20.1%となっています。

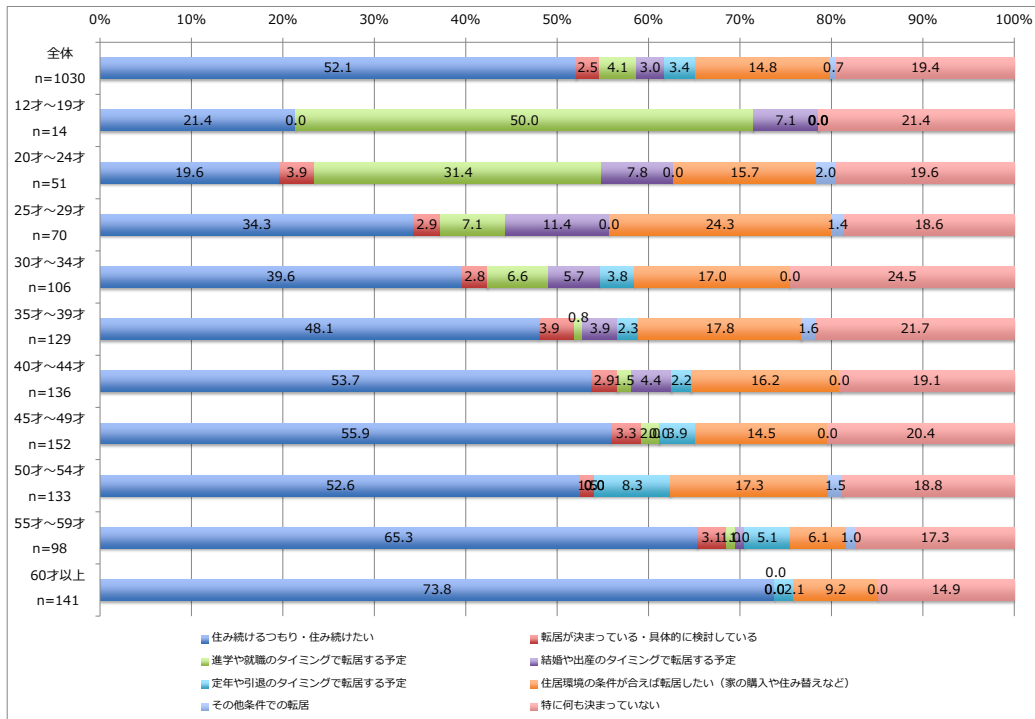
Q8：今の地域に住み続けたいと思うか



年齢別に見ると、年齢が上がるほど、「住み続けたい」人が多くなる傾向になります。20歳前半までは「進学・就職のタイミング」での転居を考えており、

20歳台後半から50歳台までは、「住居環境」が転居の条件となるようです。

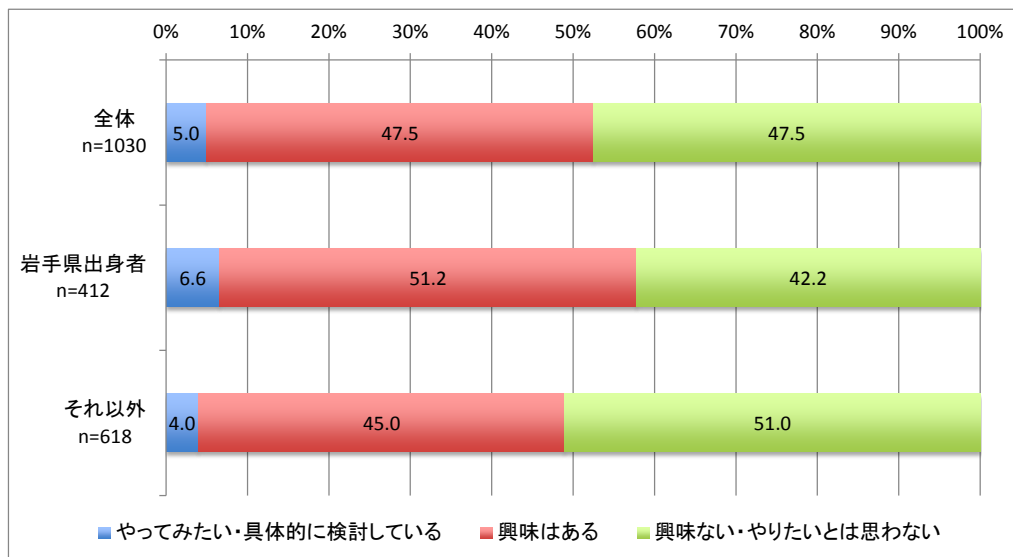
Q8：今の地域に住み続けたいと思うか（年齢別）



ウ 地方への移住について

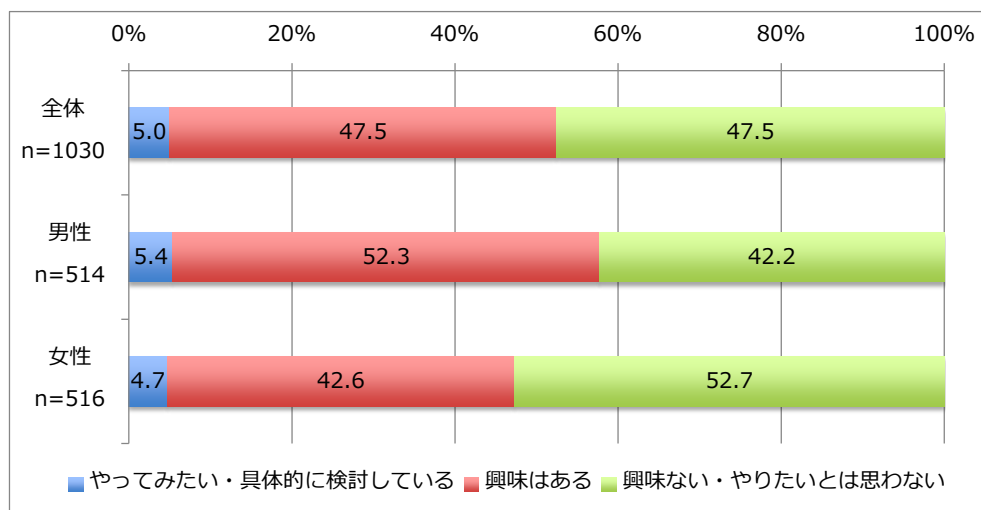
地方への移住については、「やってみたい」「興味はある」と「興味ない」がほぼ半々という結果になりました。岩手県出身の方がやや積極的で、やってみたいが6.6%、興味はあるが51.2%となりました。

Q9：地方への移住（Uターンを含む）をどう思うか



性別に見ると、女性は男性よりも地方への移住に関心が低いという結果になりました。女性が移住をしようと思う環境を整備する必要があります。

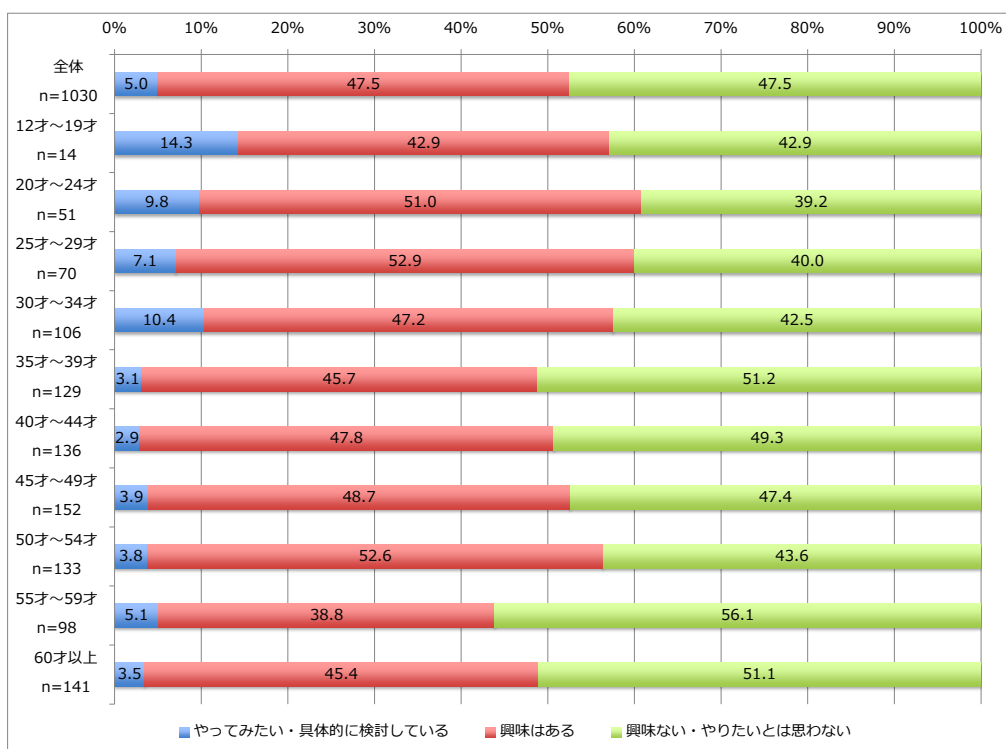
Q9：地方への移住（Uターンを含む）をどう思うか（性別）



年齢別では、20歳台を中心として比較的若い世代で関心が強い傾向にあります。

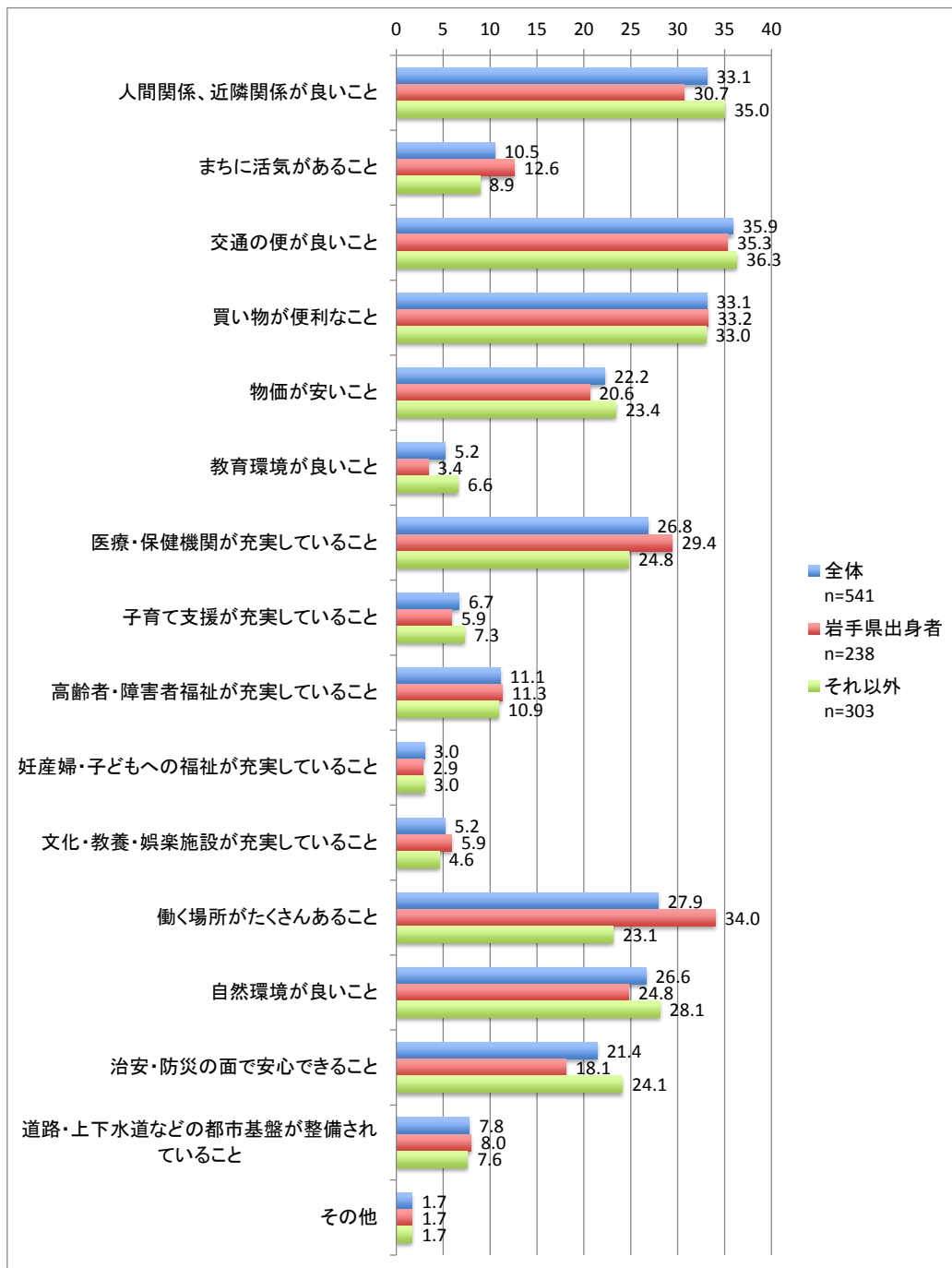
Q9：地方への移住（Uターンを含む）をどう思うか（年齢別）

奥州市人口ビジョン・奥州市総合戦略策定支援業務
アンケート調査結果



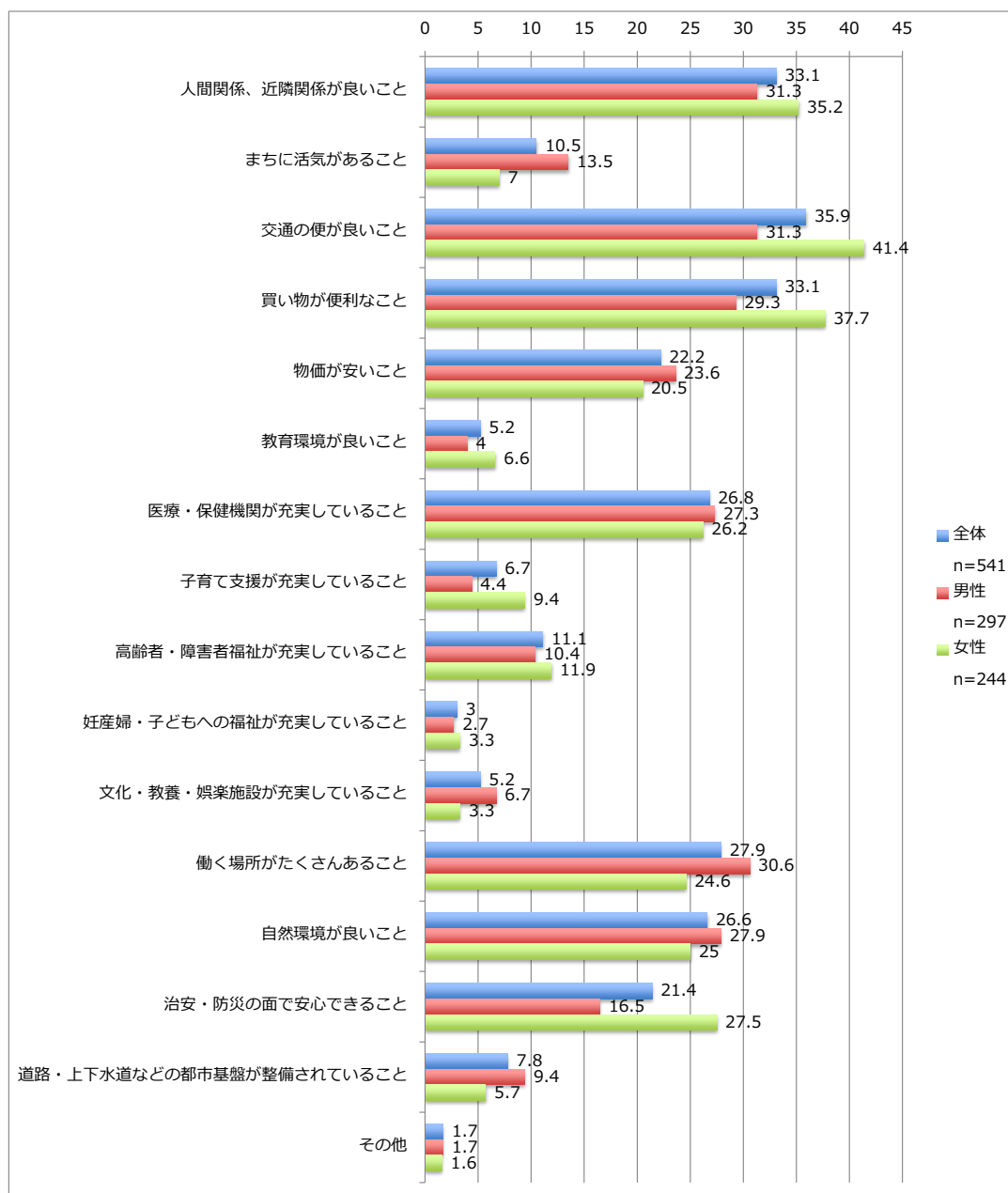
移住の際に重視する項目としては、「交通の便がいいこと（35.9%）」、「人間関係・近隣関係が良いこと（33.1%）」、「買い物が便利なこと（33.1%）」が目立ちます。岩手県出身者に特徴的な点としては、「働く場所がたくさんあること（34.0%）」、「医療・保健機関が充実していること（29.4%）」への回答がそれ以外よりも多くなっていることがあげられます。

Q10：移住する際に重視する項目（複数回答 上位3つまで）



性別では、女性は「交通の便」や「買い物の利便性」を男性よりも重視しています。「治安や防災面での安心感」も重要に感じているようです。

Q10：移住する際に重視する項目（複数回答 上位3つまで）（性別）



年齢別では、「買い物の利便性」が全体的に高くなっています。また、若年層での「交通の便」に対する期待、30歳台・40歳台での「働く場所」への期待、40歳台以上での「医療・保健機関」に対する期待が目立っている傾向にあります。

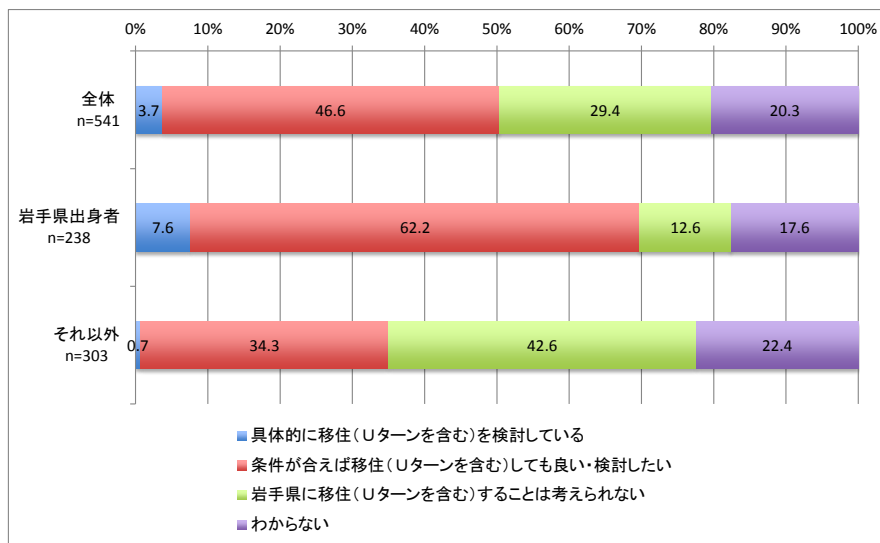
Q10：移住する際に重視する項目（複数回答 上位3つまで）（年齢別）

| | 人間関係、近隣関係が良いこと | まちに活気があること | 交通の便が良いこと | 買い物が便利なこと | 物価が安いこと | 教育環境が良いこと | 医療・保健機関が充実していること | 子育て支援が充実していること |
|-----------------|----------------|------------|-----------|-----------|---------|-----------|------------------|----------------|
| 全体 n=541 | 33.1 | 10.5 | 35.9 | 33.1 | 22.2 | 5.2 | 26.8 | 6.7 |
| 12才～19才 n=8 | 50.0 | 0.0 | 87.5 | 25.0 | 0.0 | 12.5 | 12.5 | 12.5 |
| 20才～24才 n=31 | 25.8 | 16.1 | 58.1 | 35.5 | 22.6 | 12.9 | 12.9 | 3.2 |
| 25才～29才 n=42 | 28.6 | 11.9 | 52.4 | 38.1 | 9.5 | 4.8 | 23.8 | 21.4 |
| 30才～34才 n=61 | 45.9 | 9.8 | 36.1 | 27.9 | 23.0 | 9.8 | 16.4 | 19.7 |
| 35才～39才 n=63 | 36.5 | 6.3 | 23.8 | 34.9 | 17.5 | 7.9 | 27.0 | 11.1 |
| 40才～44才 n=69 | 30.4 | 15.9 | 34.8 | 37.7 | 31.9 | 5.8 | 18.8 | 4.3 |
| 45才～49才 n=80 | 41.3 | 13.8 | 41.3 | 35.0 | 23.8 | 3.8 | 26.3 | 2.5 |
| 50才～54才 n=75 | 25.3 | 13.3 | 26.7 | 34.7 | 22.7 | 1.3 | 28.0 | 0.0 |
| 55才～59才 n=43 | 25.6 | 7.0 | 37.2 | 25.6 | 27.9 | 4.7 | 30.2 | 2.3 |
| 60才以上 n=69 | 29.0 | 2.9 | 24.6 | 29.0 | 20.3 | 0.0 | 50.7 | 0.0 |

| | 高齢者・障害者福祉が充実していること | 妊産婦・子どもへの福祉が充実していること | 文化・教養・娯楽施設が充実していること | 働く場所がたくさんあること | 自然環境が良いこと | 治安・防災の面で安心できること | 道路・上下水道などの都市基盤が整備されていること | その他 |
|-----------------|--------------------|----------------------|---------------------|---------------|-----------|-----------------|--------------------------|------|
| 全体 n=541 | 11.1 | 3.0 | 5.2 | 27.9 | 26.6 | 21.4 | 7.8 | 1.7 |
| 12才～19才 n=8 | 0.0 | 0.0 | 0.0 | 25.0 | 25.0 | 12.5 | 12.5 | 12.5 |
| 20才～24才 n=31 | 3.2 | 6.5 | 6.5 | 16.1 | 16.1 | 45.2 | 0.0 | 3.2 |
| 25才～29才 n=42 | 2.4 | 4.8 | 2.4 | 23.8 | 14.3 | 28.6 | 7.1 | 2.4 |
| 30才～34才 n=61 | 1.6 | 11.5 | 4.9 | 26.2 | 19.7 | 23.0 | 6.6 | 0.0 |
| 35才～39才 n=63 | 15.9 | 4.8 | 4.8 | 30.2 | 34.9 | 14.3 | 6.3 | 0.0 |
| 40才～44才 n=69 | 7.2 | 1.4 | 2.9 | 39.1 | 26.1 | 17.4 | 10.1 | 0.0 |
| 45才～49才 n=80 | 12.5 | 0.0 | 6.3 | 41.3 | 16.3 | 15.0 | 3.8 | 1.3 |
| 50才～54才 n=75 | 8.0 | 1.3 | 5.3 | 32.0 | 28.0 | 21.3 | 13.3 | 4.0 |
| 55才～59才 n=43 | 14.0 | 0.0 | 4.7 | 27.9 | 23.3 | 27.9 | 11.6 | 2.3 |
| 60才以上 n=69 | 29.0 | 0.0 | 8.7 | 4.3 | 50.7 | 20.3 | 7.2 | 1.4 |

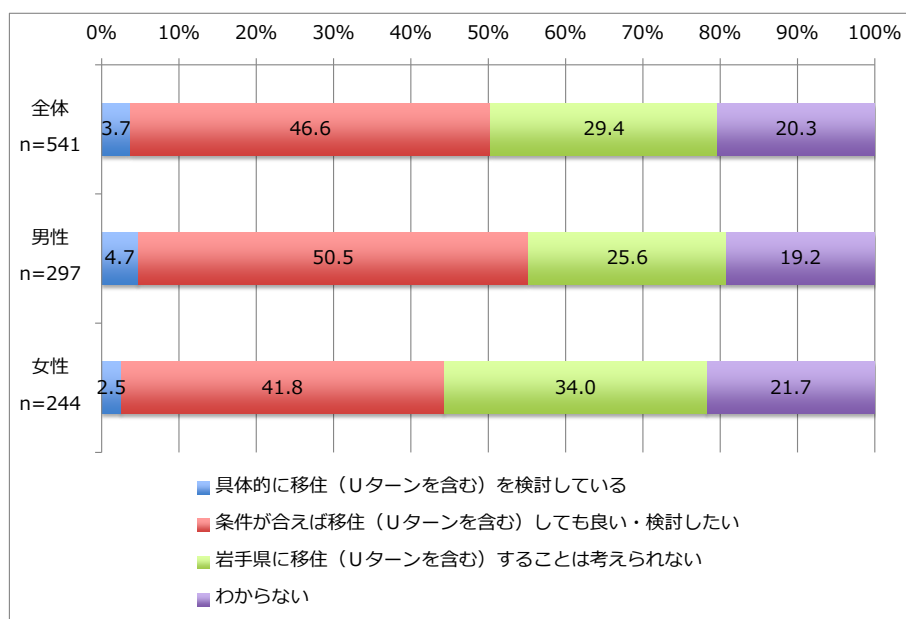
Q9で移住に興味を示している回答者のうち、岩手県への移住については、3.7%が「移住を検討」、46.6%が「条件が合えば移住しても良い」と回答しています。この設問は岩手県出身者とそれ以外の出身者で大きく回答が分かれており、岩手県出身者では7.6%が「移住を検討」しており、62.2%が「条件次第では移住する」と回答しています。反対に、それ以外の出身者では42.6%が「岩手県への移住を考えられない」と答えています。

Q11：岩手県への移住について



性別に見ると、女性は男性よりも岩手県への移住に否定的な回答となっています。

Q11：岩手県への移住について（性別）



各層の回答者数は少なくなりますが、出身地別・年齢別に見ると、岩手県出身者の20歳台で岩手県へのUターンを「検討している」という意見が目立ちます。50歳台以上になると、Uターンに否定的な意見が多くなります。それ以外出身者では、40歳台と50歳台前半では「条件次第での岩手県移住を検討する」という意見が多くなっています。

Q11：岩手県への移住について（出身地別・年齢別）

| | | 具体的に移住（Uターンを含む）を検討している | 条件が合えば移住（Uターンを含む）しても良い・検討したい | 岩手県に移住（Uターンを含む）することは考えられない | わからない |
|--------|--------------|------------------------|------------------------------|----------------------------|-------|
| 全体 | n=541 | 3.7 | 46.6 | 29.4 | 20.3 |
| 岩手県出身者 | 全体 n=238 | 7.6 | 62.2 | 12.6 | 17.6 |
| | 12才～19才 n=2 | 0.0 | 50.0 | 50.0 | 0.0 |
| | 20才～24才 n=12 | 25.0 | 66.7 | 0.0 | 8.3 |
| | 25才～29才 n=16 | 18.8 | 68.8 | 0.0 | 12.5 |
| | 30才～34才 n=24 | 12.5 | 54.2 | 4.2 | 29.2 |
| | 35才～39才 n=30 | 3.3 | 70.0 | 10.0 | 16.7 |
| | 40才～44才 n=28 | 0.0 | 64.3 | 7.1 | 28.6 |
| | 45才～49才 n=36 | 5.6 | 63.9 | 8.3 | 22.2 |
| | 50才～54才 n=45 | 4.4 | 66.7 | 17.8 | 11.1 |
| | 55才～59才 n=15 | 6.7 | 60.0 | 26.7 | 6.7 |
| | 60才以上 n=30 | 10.0 | 46.7 | 26.7 | 16.7 |
| それ以外 | 全体 n=303 | 0.7 | 34.3 | 42.6 | 22.4 |
| | 12才～19才 n=6 | 0.0 | 33.3 | 33.3 | 33.3 |
| | 20才～24才 n=19 | 5.3 | 31.6 | 36.8 | 26.3 |
| | 25才～29才 n=26 | 0.0 | 42.3 | 46.2 | 11.5 |
| | 30才～34才 n=37 | 0.0 | 21.6 | 51.4 | 27.0 |
| | 35才～39才 n=33 | 0.0 | 36.4 | 45.5 | 18.2 |
| | 40才～44才 n=41 | 0.0 | 31.7 | 34.1 | 34.1 |
| | 45才～49才 n=44 | 0.0 | 54.5 | 34.1 | 11.4 |
| | 50才～54才 n=30 | 0.0 | 40.0 | 36.7 | 23.3 |
| | 55才～59才 n=28 | 3.6 | 32.1 | 39.3 | 25.0 |
| | 60才以上 n=39 | 0.0 | 17.9 | 59.0 | 23.1 |

移住する際にまちに求める条件を自由に記述頂いたところ、「仕事・働く場所・収入」に関する記載が目立ちました。また、「利便性」という点では交通の便が良いこと、車が無くても生活できること、お店や遊ぶ場所があることを重視する意見がありました。また、福祉面の充実や安全な暮らしが出来ることを望むご意見や、自然環境や気候を重視するという回答もありました。以下に、記載されたキーワードを整理します。

Q12：移住する際に求める条件

| テーマ | 主なキーワード |
|-----|---|
| 利便性 | 利便性が良いこと、交通の便が良いこと、お店があること、遊ぶところがあること、車が無くても生活できること |

| | |
|--------|--|
| 住みやすさ | 住みやすいこと、人間関係が良いこと、住環境が良いこと(中古物件など)、移住者に優しいこと、上下水道の完備、公共施設の充実 |
| 自然環境 | 気候が良いこと、にぎやかすぎないこと、田舎であること、雪が積もらないところ、自然と暮らしやすさの調和 |
| 医療福祉 | 障がい者福祉が充実していること、高齢者が安心して暮らせること、医療環境が良いこと、介護施設が充実していること |
| 活気 | 若い人が多くて活気があること、 |
| 立地 | 関東に近いこと、関西圏に近いこと、南国・離島 |
| 安心安全 | 治安が良いこと、災害に強いこと |
| 仕事 | 仕事があること、職場に近いこと、転職先があること、女性の就労環境が整っていること |
| 子育て・教育 | 子どもと安心して住めること、教育レベルが高いこと、子どもの医療費がかからないこと、保育施設の充実、文化面の充実 |
| その他 | 誇りに思えること、食事が良いこと、街のムードが合うこと、豊かな暮らしができること、税制優遇、土地への思い入れ |

エ 奥州市のイメージ

奥州市に持っているイメージを自由記述で回答頂いたところ、「知らない・分からない」という回答が目立ちました。また、「平泉」など近隣の観光地と混同されている回答も目立ちました。その他、出身者や名産品を記載する回答もありました。主なキーワードを整理すると以下のようになります。

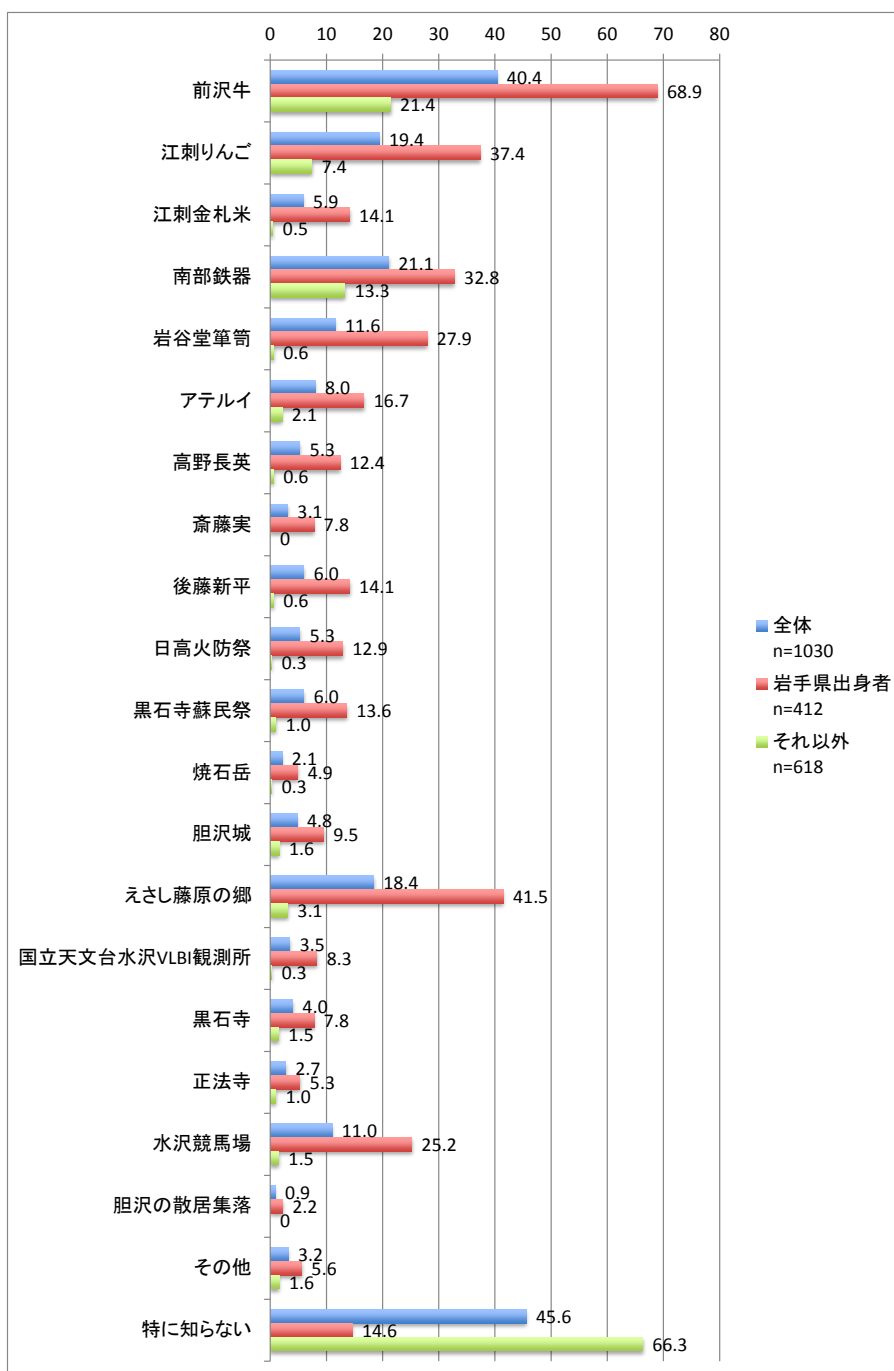
Q13：奥州市に対するイメージ

| | 主なキーワード |
|-------|---|
| ポジティブ | 歴史がある、人情がある、自然がある、のどか、奥州藤原氏、新幹線があって便利、お酒がおいしくて素晴らしい街、県内第三の都市、便利、住みやすそう |
| ネガティブ | 知らなかった、平泉がある、不便、観光の目玉が無い、過疎地、新市名になってよくわからない、活気が欲しい |
| その他 | 著名人(小沢一郎、大谷翔平、吉田戦車) 名産品(南部鉄器、りんご、お米、前沢牛) イベント(蘇民祭、えさし藤原の郷でのドラマ撮影) |

また、選択肢によるイメージ調査では、岩手県出身者とそれ以外で大きく回答が分かれています。それ以外の出身者では「特に知らない」が66.3%と多くな

っています。10%以上の回答は、「前沢牛（21.4%）」、「南部鉄器（13.3%）」でした。岩手県出身者には、「前沢牛（68.9%）」、「えさし藤原の郷（41.5%）」、「江刺りんご（37.4%）」、「南部鉄器（32.8%）」などが知られています。

Q14：奥州市のイメージ（複数回答）



出身地別・年齢別に見ると、岩手県出身者では「江刺りんご」、「えさし藤原

の郷」は比較的若年層での認知度が高いようです。「前沢牛」、「南部鉄器」は全体的にやや年齢層が高めの方に認知されています。

Q14：奥州市のイメージ（複数回答）（出身地別・年齢別）

| | | 前沢牛 | 江刺りんご | 江刺金札米 | 南部鉄器 | 岩谷堂筆筒 | アテルイ | 高野長英 |
|--------|--------------|------|-------|-------|------|-------|------|------|
| 全体 | n=1030 | 40.4 | 19.4 | 5.9 | 21.1 | 11.6 | 8 | 5.3 |
| 岩手県出身者 | 全体 n=412 | 68.9 | 37.4 | 14.1 | 32.8 | 27.9 | 16.7 | 12.4 |
| | 12才～19才 n=4 | 50 | 50 | 0 | 0 | 0 | 0 | 0 |
| | 20才～24才 n=16 | 68.8 | 68.8 | 6.3 | 31.3 | 25 | 31.3 | 0 |
| | 25才～29才 n=27 | 85.2 | 55.6 | 11.1 | 48.1 | 33.3 | 29.6 | 11.1 |
| | 30才～34才 n=44 | 63.6 | 47.7 | 9.1 | 31.8 | 15.9 | 18.2 | 4.5 |
| | 35才～39才 n=55 | 74.5 | 40 | 14.5 | 23.6 | 20 | 16.4 | 7.3 |
| | 40才～44才 n=43 | 65.1 | 34.9 | 25.6 | 32.6 | 23.3 | 14 | 7 |
| | 45才～49才 n=58 | 79.3 | 32.8 | 20.7 | 27.6 | 37.9 | 15.5 | 13.8 |
| | 50才～54才 n=65 | 63.1 | 36.9 | 10.8 | 30.8 | 26.2 | 21.5 | 20 |
| | 55才～59才 n=38 | 57.9 | 23.7 | 13.2 | 34.2 | 26.3 | 7.9 | 18.4 |
| | 60才以上 n=62 | 67.7 | 25.8 | 11.3 | 43.5 | 40.3 | 11.3 | 17.7 |
| それ以外 | 全体 n=618 | 21.4 | 7.4 | 0.5 | 13.3 | 0.6 | 2.1 | 0.6 |
| | 12才～19才 n=10 | 0 | 0 | 0 | 10 | 0 | 10 | 0 |
| | 20才～24才 n=35 | 5.7 | 2.9 | 0 | 5.7 | 0 | 5.7 | 0 |
| | 25才～29才 n=43 | 11.6 | 4.7 | 2.3 | 11.6 | 0 | 0 | 4.7 |
| | 30才～34才 n=62 | 21 | 9.7 | 1.6 | 6.5 | 0 | 0 | 0 |
| | 35才～39才 n=74 | 23 | 8.1 | 0 | 16.2 | 0 | 2.7 | 0 |
| | 40才～44才 n=93 | 21.5 | 5.4 | 0 | 12.9 | 1.1 | 1.1 | 1.1 |
| | 45才～49才 n=94 | 25.5 | 12.8 | 0 | 9.6 | 1.1 | 2.1 | 0 |
| | 50才～54才 n=68 | 16.2 | 4.4 | 0 | 10.3 | 0 | 0 | 0 |
| | 55才～59才 n=60 | 21.7 | 5 | 0 | 15 | 0 | 1.7 | 1.7 |
| | 60才以上 n=79 | 34.2 | 10.1 | 1.3 | 26.6 | 2.5 | 5.1 | 0 |

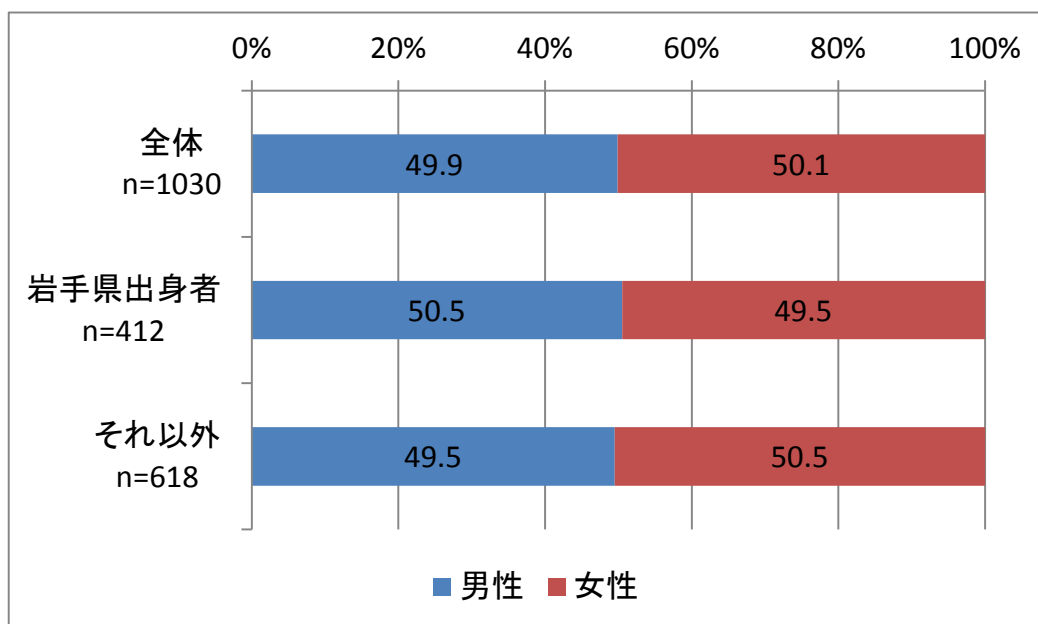
| | | 斎藤実 | 後藤新平 | 日高火防祭 | 黒石寺蘇民祭 | 焼石岳 | 胆沢城 | えさし藤原の郷 |
|--------|--------------|------|------|-------|--------|------|------|---------|
| 全体 | n=1030 | 3.1 | 6 | 5.3 | 6 | 2.1 | 4.8 | 18.4 |
| 岩手県出身者 | 全体 n=412 | 7.8 | 14.1 | 12.9 | 13.6 | 4.9 | 9.5 | 41.5 |
| | 12才～19才 n=4 | 0 | 0 | 0 | 0 | 0 | 0 | 50 |
| | 20才～24才 n=16 | 0 | 0 | 12.5 | 0 | 0 | 0 | 68.8 |
| | 25才～29才 n=27 | 3.7 | 3.7 | 11.1 | 11.1 | 3.7 | 11.1 | 77.8 |
| | 30才～34才 n=44 | 0 | 13.6 | 9.1 | 6.8 | 2.3 | 6.8 | 47.7 |
| | 35才～39才 n=55 | 7.3 | 7.3 | 7.3 | 10.9 | 0 | 7.3 | 50.9 |
| | 40才～44才 n=43 | 7 | 7 | 7 | 14 | 2.3 | 4.7 | 34.9 |
| | 45才～49才 n=58 | 10.3 | 17.2 | 15.5 | 15.5 | 6.9 | 1.7 | 51.7 |
| | 50才～54才 n=65 | 10.8 | 15.4 | 18.5 | 15.4 | 7.7 | 16.9 | 33.8 |
| | 55才～59才 n=38 | 15.8 | 23.7 | 21.1 | 10.5 | 13.2 | 10.5 | 26.3 |
| | 60才以上 n=62 | 8.1 | 24.2 | 12.9 | 24.2 | 4.8 | 17.7 | 17.7 |
| それ以外 | 全体 n=618 | 0 | 0.6 | 0.3 | 1 | 0.3 | 1.6 | 3.1 |
| | 12才～19才 n=10 | 0 | 0 | 0 | 0 | 0 | 0 | 0 |
| | 20才～24才 n=35 | 0 | 0 | 0 | 2.9 | 0 | 5.7 | 0 |
| | 25才～29才 n=43 | 0 | 0 | 2.3 | 0 | 0 | 7 | 7 |
| | 30才～34才 n=62 | 0 | 0 | 1.6 | 0 | 0 | 0 | 3.2 |
| | 35才～39才 n=74 | 0 | 0 | 0 | 0 | 0 | 0 | 1.4 |
| | 40才～44才 n=93 | 0 | 1.1 | 0 | 1.1 | 0 | 1.1 | 3.2 |
| | 45才～49才 n=94 | 0 | 1.1 | 0 | 0 | 2.1 | 3.2 | 5.3 |
| | 50才～54才 n=68 | 0 | 1.5 | 0 | 0 | 0 | 0 | 0 |
| | 55才～59才 n=60 | 0 | 1.7 | 0 | 3.3 | 0 | 0 | 3.3 |
| | 60才以上 n=79 | 0 | 0 | 0 | 2.5 | 0 | 1.3 | 3.8 |

奥州市人口ビジョン・奥州市総合戦略策定支援業務
アンケート調査結果

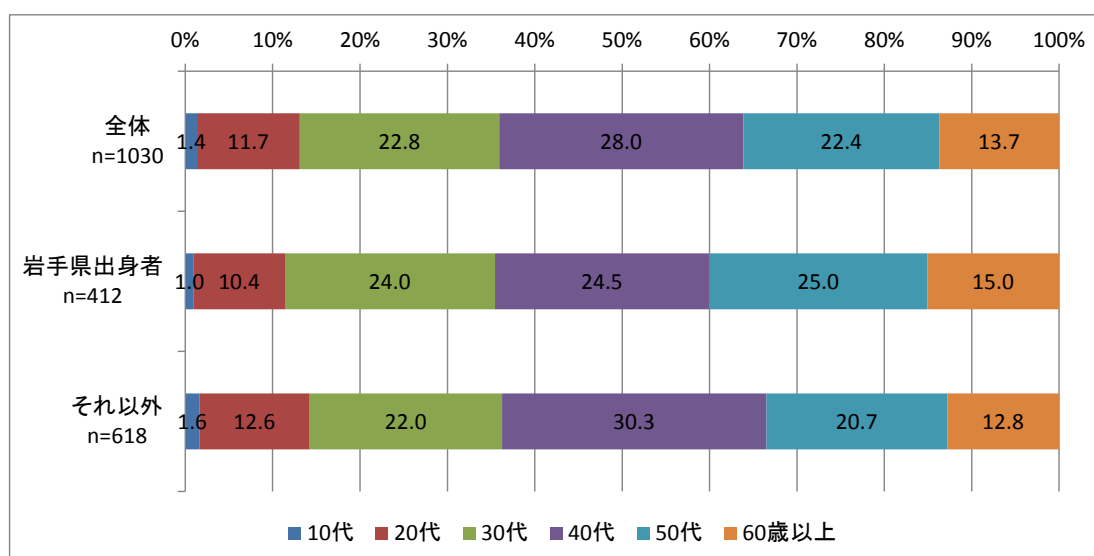
| | | 国立天文台 | 黒石寺 | 正法寺 | 水沢競馬場 | 胆沢の散居集落 | その他 | 特に知らない |
|--------|--------------|-----------|------|------|-------|---------|------|--------|
| | | 水沢VLBI観測所 | | | | | | |
| 全体 | n=1030 | 3.5 | 4 | 2.7 | 11 | 0.9 | 3.2 | 45.6 |
| 岩手県出身者 | 全体 n=412 | 8.3 | 7.8 | 5.3 | 25.2 | 2.2 | 5.6 | 14.6 |
| | 12才～19才 n=4 | 0 | 0 | 0 | 0 | 0 | 0 | 25 |
| | 20才～24才 n=16 | 6.3 | 6.3 | 0 | 25 | 0 | 12.5 | 0 |
| | 25才～29才 n=27 | 3.7 | 3.7 | 3.7 | 22.2 | 0 | 0 | 3.7 |
| | 30才～34才 n=44 | 4.5 | 4.5 | 0 | 25 | 4.5 | 4.5 | 25 |
| | 35才～39才 n=55 | 1.8 | 0 | 0 | 27.3 | 1.8 | 3.6 | 5.5 |
| | 40才～44才 n=43 | 4.7 | 7 | 4.7 | 30.2 | 0 | 7 | 20.9 |
| | 45才～49才 n=58 | 13.8 | 10.3 | 3.4 | 27.6 | 0 | 8.6 | 8.6 |
| | 50才～54才 n=65 | 10.8 | 13.8 | 12.3 | 29.2 | 1.5 | 9.2 | 18.5 |
| | 55才～59才 n=38 | 5.3 | 7.9 | 7.9 | 21.1 | 0 | 7.9 | 26.3 |
| | 60才以上 n=62 | 16.1 | 11.3 | 9.7 | 19.4 | 8.1 | 0 | 12.9 |
| それ以外 | 全体 n=618 | 0.3 | 1.5 | 1 | 1.5 | 0 | 1.6 | 66.3 |
| | 12才～19才 n=10 | 0 | 0 | 0 | 0 | 0 | 10 | 80 |
| | 20才～24才 n=35 | 0 | 5.7 | 2.9 | 0 | 0 | 0 | 80 |
| | 25才～29才 n=43 | 2.3 | 2.3 | 2.3 | 0 | 0 | 2.3 | 67.4 |
| | 30才～34才 n=62 | 0 | 1.6 | 1.6 | 3.2 | 0 | 1.6 | 67.7 |
| | 35才～39才 n=74 | 0 | 0 | 0 | 2.7 | 0 | 2.7 | 60.8 |
| | 40才～44才 n=93 | 0 | 1.1 | 2.2 | 0 | 0 | 3.2 | 68.8 |
| | 45才～49才 n=94 | 1.1 | 1.1 | 1.1 | 2.1 | 0 | 0 | 60.6 |
| | 50才～54才 n=68 | 0 | 0 | 0 | 1.5 | 0 | 1.5 | 76.5 |
| | 55才～59才 n=60 | 0 | 1.7 | 0 | 0 | 0 | 0 | 66.7 |
| | 60才以上 n=79 | 0 | 2.5 | 0 | 2.5 | 0 | 1.3 | 57 |

オ 回答者属性

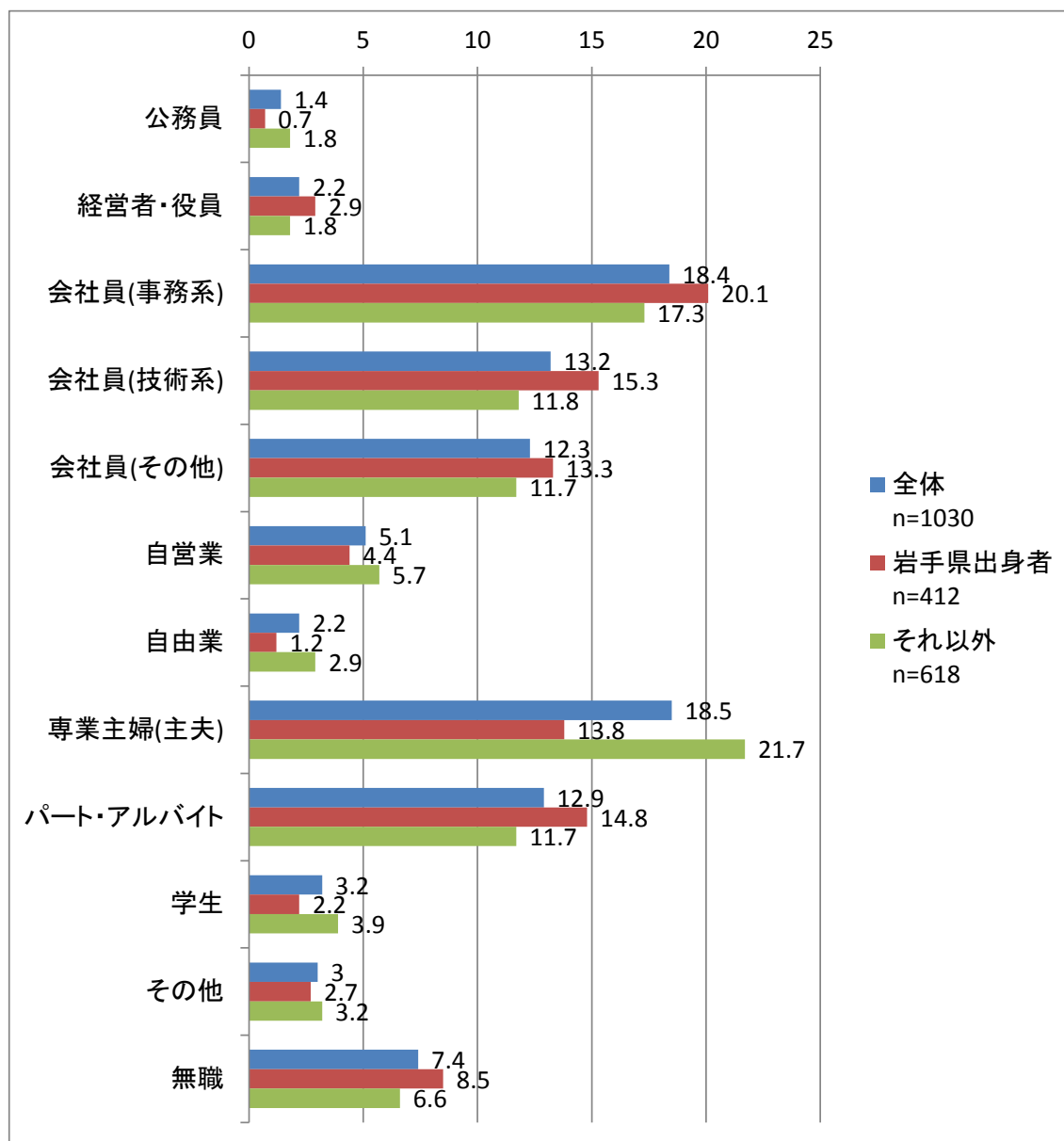
○性別



○年齢



○職業



4. 通学者アンケート

4-1. 調査の概要

ア 調査の目的

本アンケート調査は、奥州市の高校に通学する学生の皆さまに、卒業後の進路希望（進学、または就職）、奥州市へのUターン意向、奥州市のイメージについて把握することを目的として実施しました。

イ 調査の概要

本調査は、下記に示す市内高校の協力によって、合計 761 名の皆さまに質問紙調査を行いました。調査の概要は以下の通りです。

| | | | | | | | | | | | | | |
|--------------|---|------------|-----|-------------|-----|--------------|-----|------------|----|--------------|----|--------------|-----|
| 調査期間 | 平成 27 年 8～9 月 | | | | | | | | | | | | |
| 調査方法 | 質問紙調査 | | | | | | | | | | | | |
| 調査対象 | 奥州市内の高校に通学する高校 3 年生 761 名 | | | | | | | | | | | | |
| 抽出方法 | <table> <tr> <td>岩手県立水沢高等学校</td> <td>234</td> </tr> <tr> <td>岩手県立岩谷堂高等学校</td> <td>140</td> </tr> <tr> <td>岩手県立水沢工業高等学校</td> <td>141</td> </tr> <tr> <td>岩手県立前沢高等学校</td> <td>50</td> </tr> <tr> <td>岩手県立水沢農業高等学校</td> <td>77</td> </tr> <tr> <td>岩手県立水沢商業高等学校</td> <td>119</td> </tr> </table> | 岩手県立水沢高等学校 | 234 | 岩手県立岩谷堂高等学校 | 140 | 岩手県立水沢工業高等学校 | 141 | 岩手県立前沢高等学校 | 50 | 岩手県立水沢農業高等学校 | 77 | 岩手県立水沢商業高等学校 | 119 |
| 岩手県立水沢高等学校 | 234 | | | | | | | | | | | | |
| 岩手県立岩谷堂高等学校 | 140 | | | | | | | | | | | | |
| 岩手県立水沢工業高等学校 | 141 | | | | | | | | | | | | |
| 岩手県立前沢高等学校 | 50 | | | | | | | | | | | | |
| 岩手県立水沢農業高等学校 | 77 | | | | | | | | | | | | |
| 岩手県立水沢商業高等学校 | 119 | | | | | | | | | | | | |
| 主な設問 | 卒業後の進路希望（進学、または就職） 奥州市へのUターン意向 奥州市のイメージ | | | | | | | | | | | | |

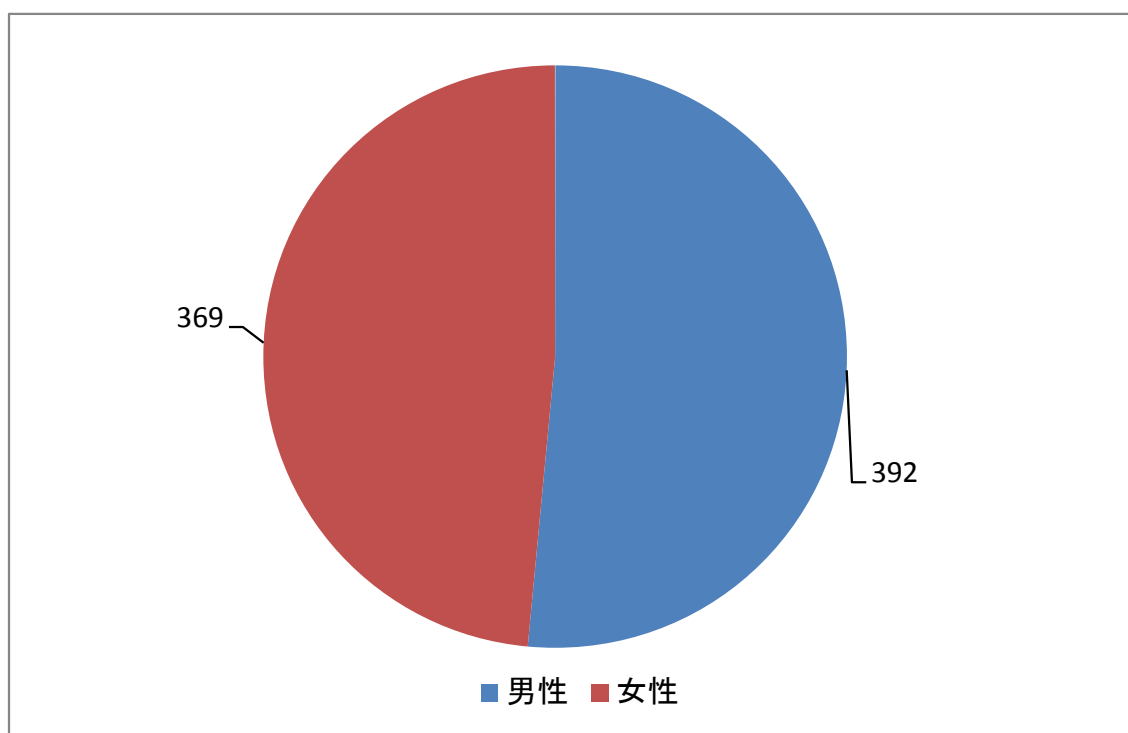
4-2. 調査結果

1. 回答者属性

(1) 性別 n=761

回答者のうち、男性が51.51%、女性が48.49%でした。

図表：アンケート回答者（性別比）

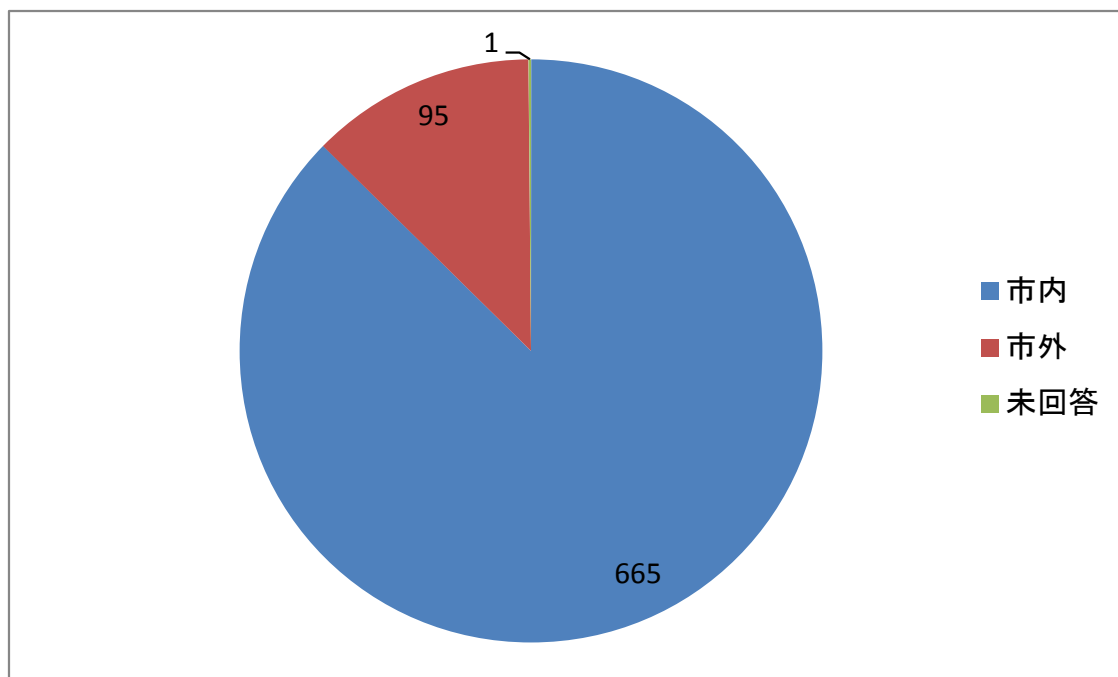


| 男性 | 女性 |
|--------|--------|
| 392 | 369 |
| 51.51% | 48.49% |

(2) 現在のお住まい n=761

居住地については、下記の通りです。全体の 87.39%が奥州市内在住、12.48%が市外からの通勤者であることが分かりました。

図表：現在のお住まい（市内／市外比）



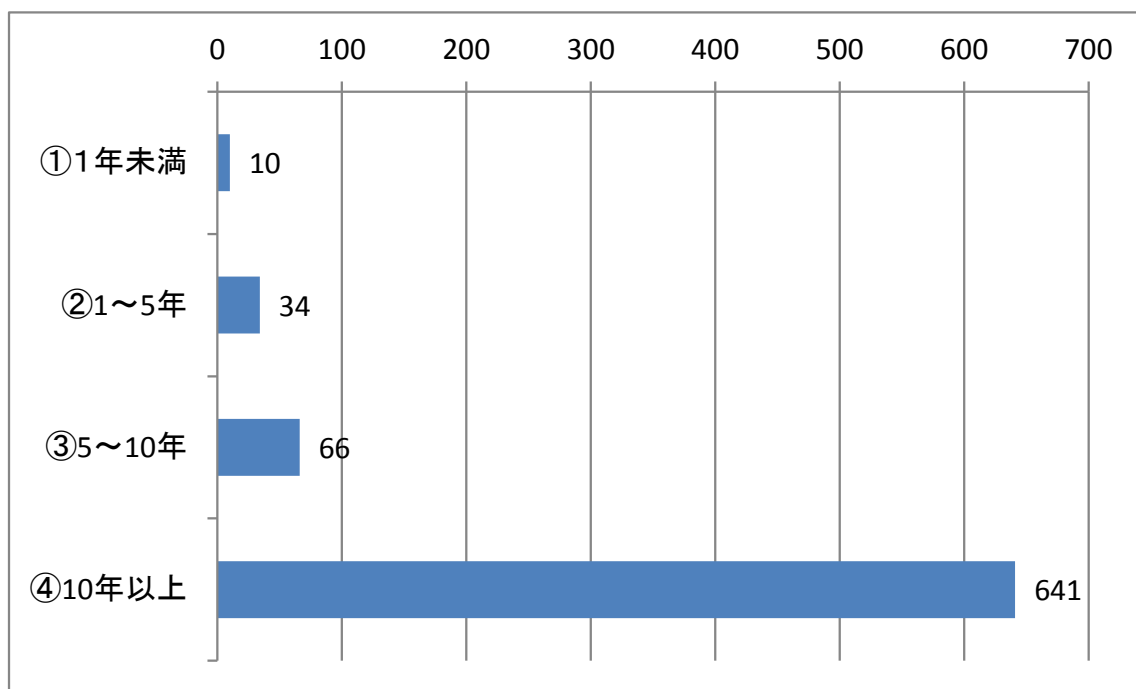
| | | |
|-----|-----|--------|
| 市内 | 665 | 87.39% |
| 市外 | 95 | 12.48% |
| 未回答 | 1 | 0.13% |

| ①水沢区 | ②江刺区 | ③前沢区 | ④胆沢区 | ⑤衣川区 | ⑥花巻市 | ⑦北上市 | |
|------|------|-------|-------|------|------|------|-----|
| 339 | 174 | 56 | 79 | 17 | 3 | 21 | |
| ⑧一関市 | ⑨遠野市 | ⑩西和賀町 | ⑪金ヶ崎町 | ⑫平泉町 | ⑬住田町 | ⑭その他 | 未回答 |
| 13 | 0 | 0 | 44 | 11 | 0 | 3 | 1 |

(3) 居住年数 n=761

居住年数は10年以上が最も多く、全体の84.23%を占めています。

図表：居住年数

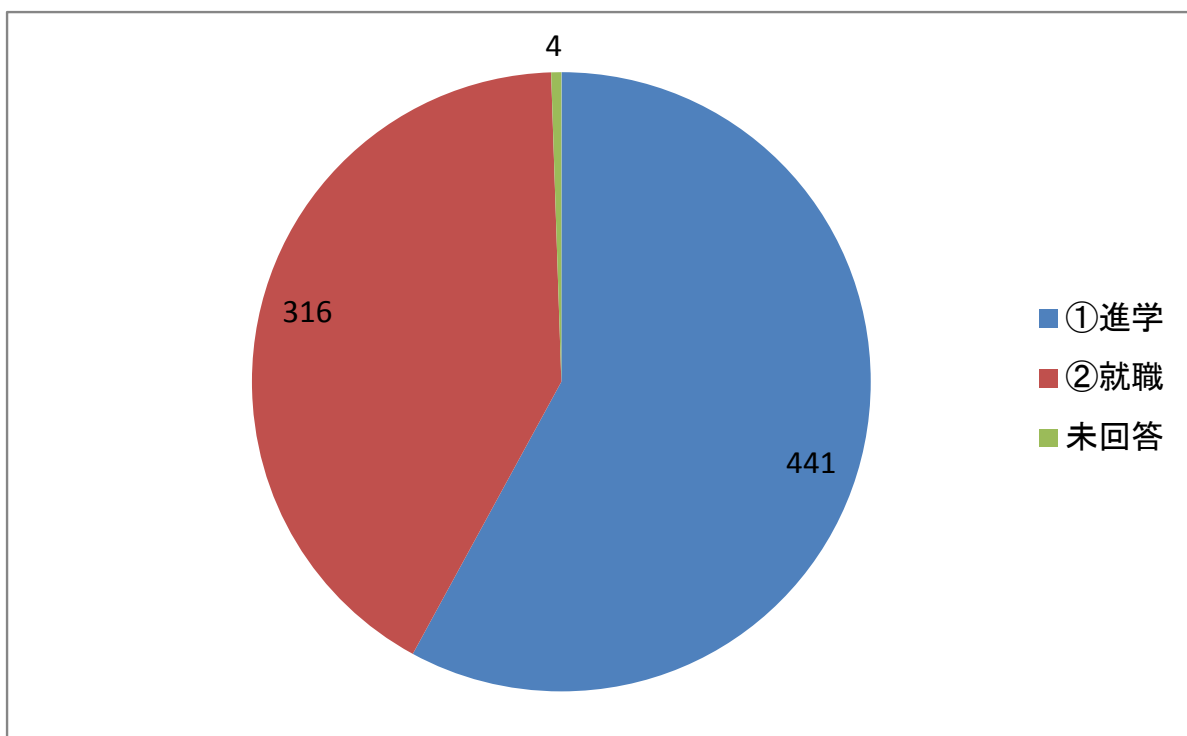


| ①1年未満 | ②1~5年 | ③5~10年 | ④10~20年 | 未回答 |
|-------|-------|--------|---------|-------|
| 10 | 34 | 66 | 641 | 10 |
| 1.31% | 4.47% | 8.67% | 84.23% | 1.31% |

2. 卒業後の進路 n=761

現時点での卒業後の進路については、進学が 57.95%、就職が 41.52%と、進学の方が多いことが分かりました。

図表：卒業後の進路



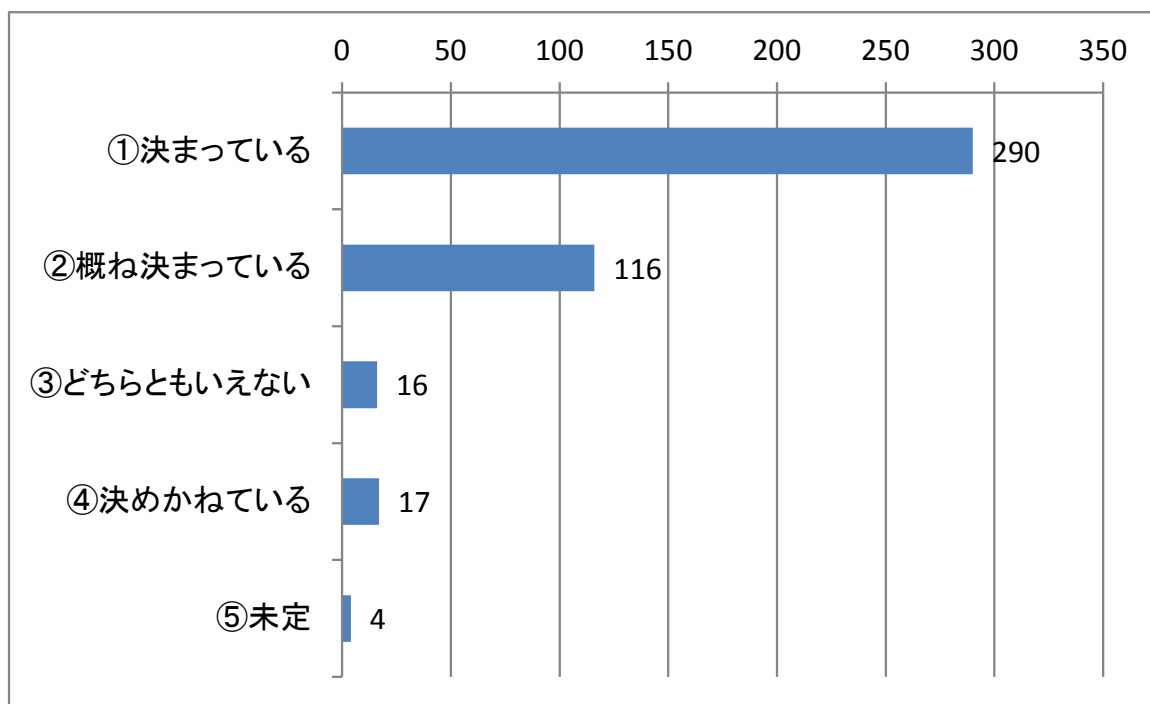
| | | |
|-----|-----|--------|
| ①進学 | 441 | 57.95% |
| ②就職 | 316 | 41.52% |
| 未回答 | 4 | 0.53% |

3. 進学希望の方

(1) 進学先 n=441 ※重複あり

進学希望の方のうち、進学先については、既に決まっている、概ね決まっていると回答した方が、全体の約 92.06%を占めました。

図表：希望する進学先

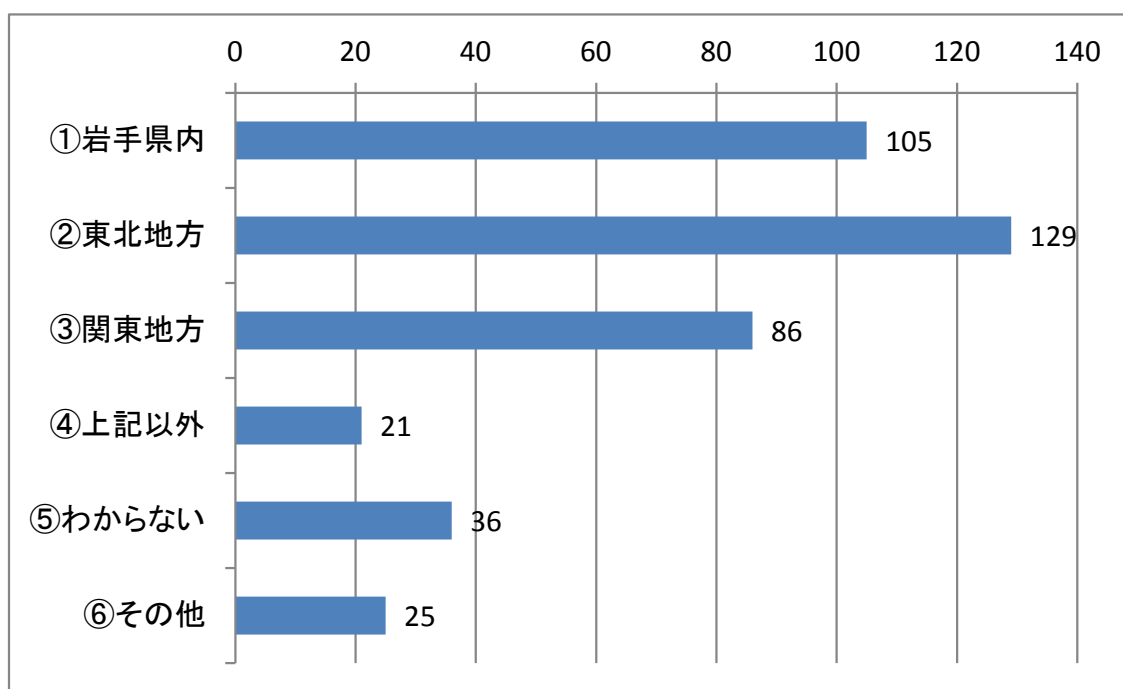


| | | |
|------------|-----|--------|
| ①決まっている | 290 | 65.76% |
| ②概ね決まっている | 116 | 26.30% |
| ③どちらともいえない | 16 | 3.63% |
| ④決めかねている | 17 | 3.85% |
| ⑤未定 | 4 | 0.91% |

(2) 転居先 n=406

既に決まっている、概ね決まっていると回答した方のうち、具体的な転居先については、下記のような結果となりました。岩手県内が 25.86%、東北地方管内が 31.77%、関東地方が 21.18%となりました。

図表：転居先



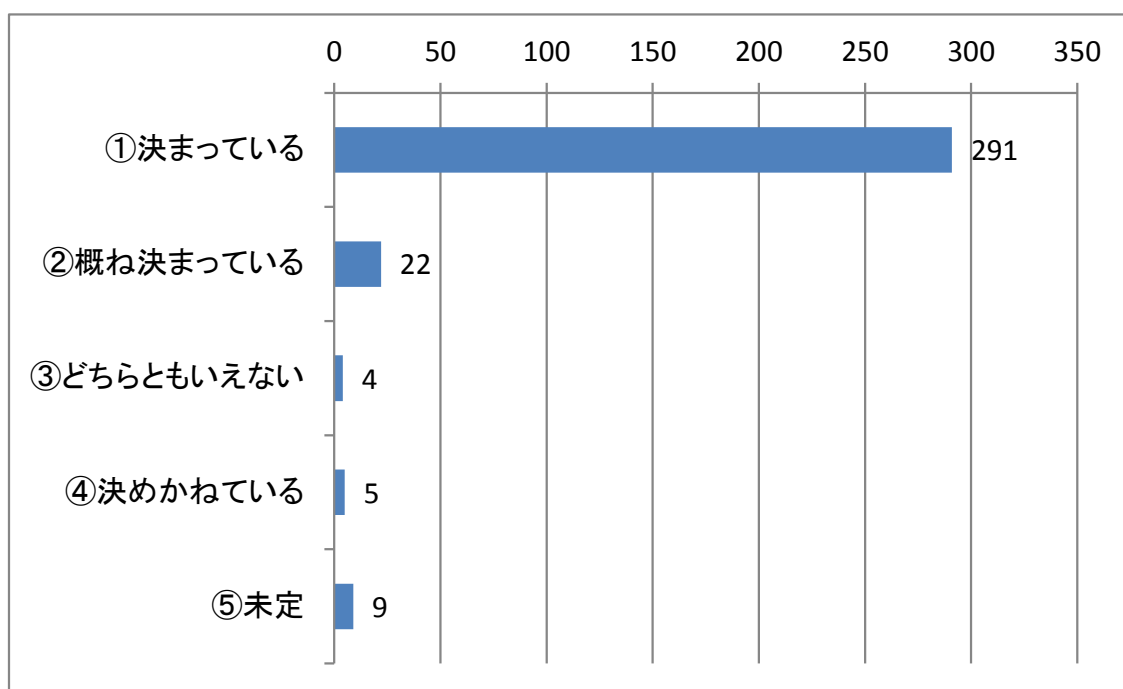
| | | |
|--------|-----|--------|
| ①岩手県内 | 105 | 25.86% |
| ②東北地方 | 129 | 31.77% |
| ③関東地方 | 86 | 21.18% |
| ④上記以外 | 21 | 5.17% |
| ⑤わからない | 36 | 8.87% |
| ⑥その他 | 25 | 6.16% |

3. 就職希望の方

(1) 就職先 n=316 ※重複あり

一方、就職希望の方のうち、就職先については、既に決まっている、概ね決まっていると回答した方が、全体の約 99.05%を占めました。

図表：希望する就職先

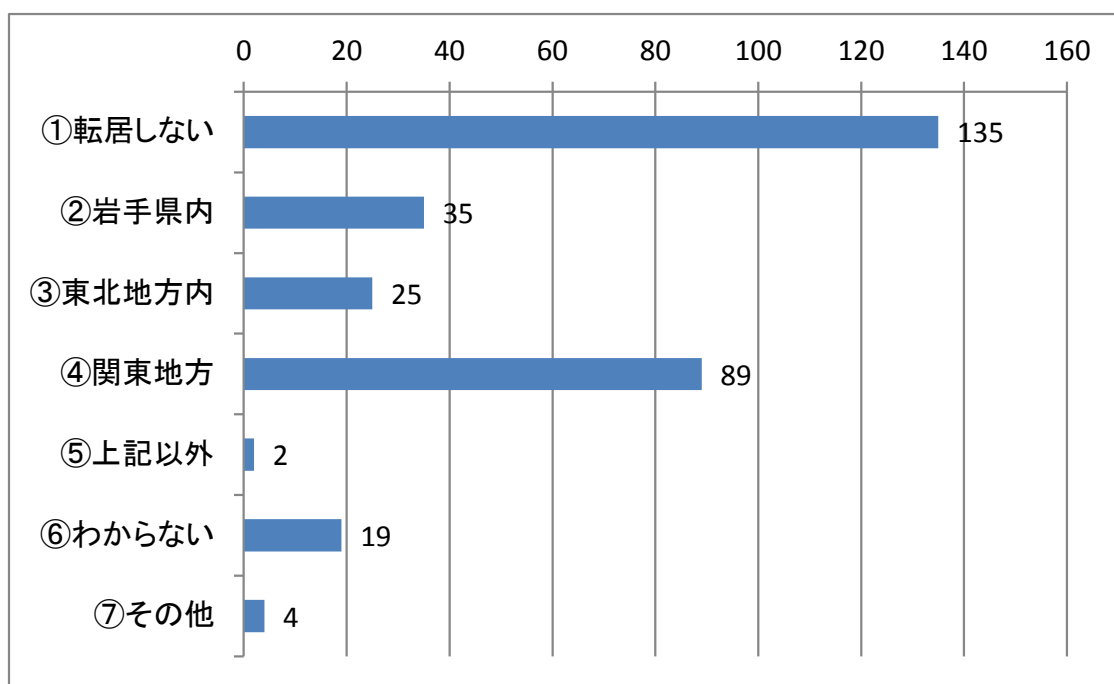


| | | |
|------------|-----|--------|
| ①決まっている | 291 | 92.09% |
| ②概ね決まっている | 22 | 6.96% |
| ③どちらともいえない | 4 | 1.27% |
| ④決めかねている | 5 | 1.58% |
| ⑤未定 | 9 | 2.85% |

(2) 転居先 n=313

就職が既に決まっている、概ね決まっていると回答した方のうち、具体的な定住先については、下記のような結果となりました。転居しないが43.13%、岩手県内が11.18%、東北地方管内が7.99%、関東地方が28.43%となりました。

図表：転居先

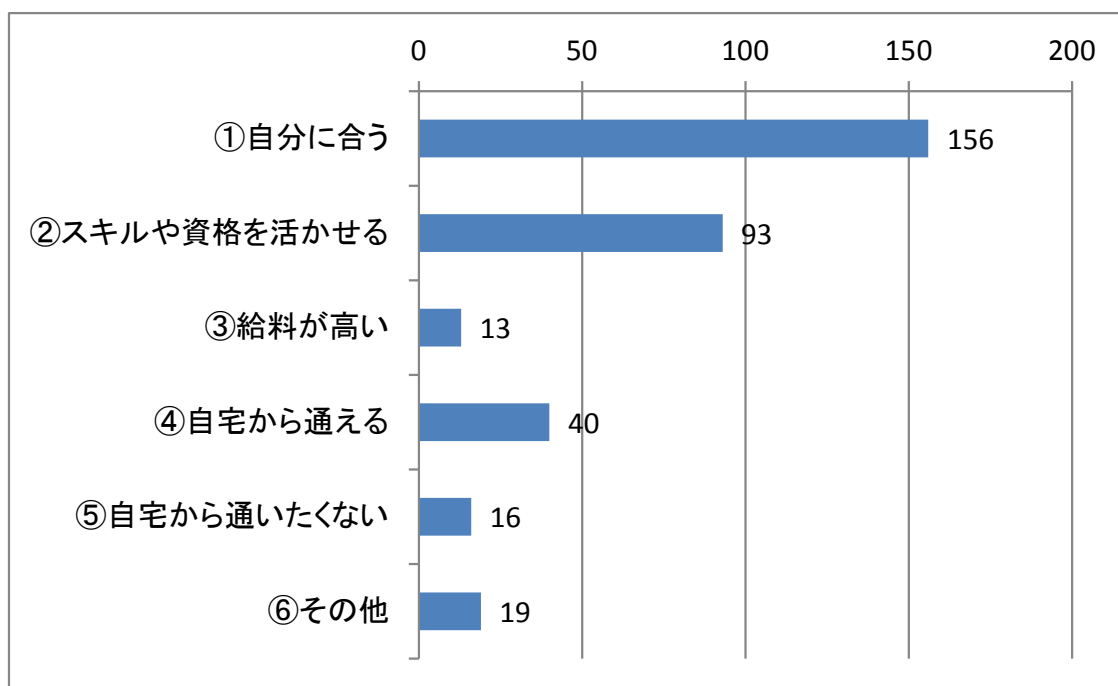


| | | |
|--------|-----|--------|
| ①転居しない | 135 | 43.13% |
| ②岩手県内 | 35 | 11.18% |
| ③東北地方内 | 25 | 7.99% |
| ④関東地方 | 89 | 28.43% |
| ⑤上記以外 | 2 | 0.64% |
| ⑥わからない | 19 | 6.07% |
| ⑦その他 | 4 | 1.28% |

(3) 就職先の決定 n=316※重複あり

就職先決定の具体的理由は下記の通りです。自分に合う、スキルや資格を活かせるといった意見が多く、全体の78.8%を占めました。自宅から通える／通いたくない、といった居住地を主とした選択については、全体の17.72%でした。

図表：就職先の決定要因

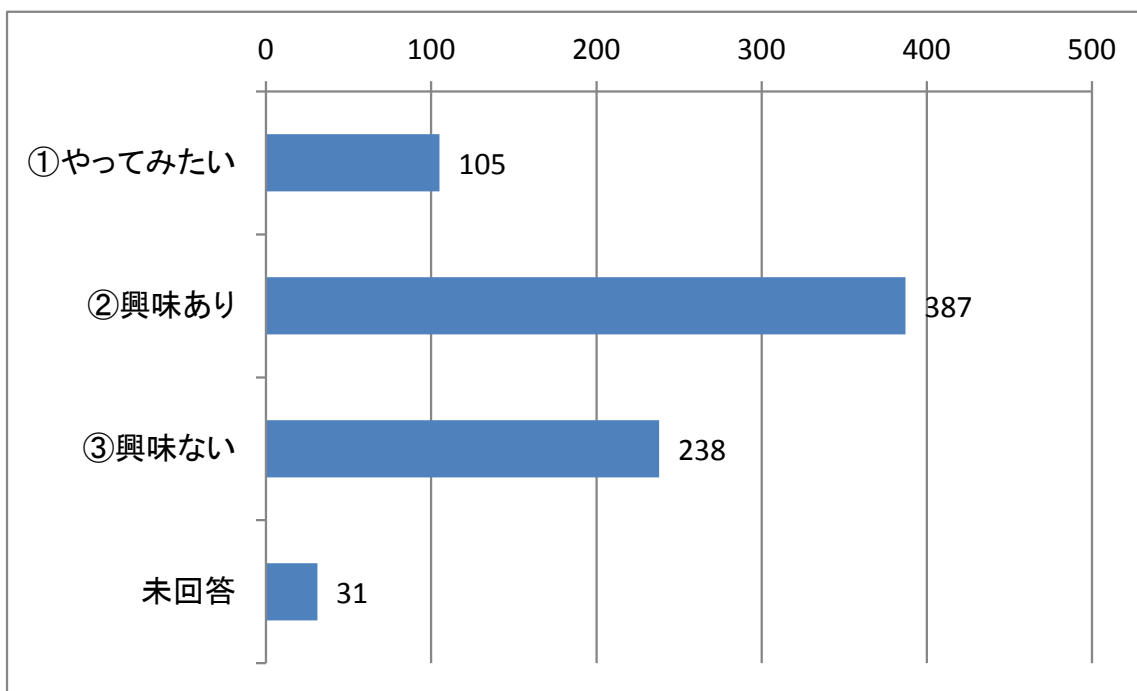


| | | |
|--------------|-----|--------|
| ①自分に合う | 156 | 49.37% |
| ②スキルや資格を活かせる | 93 | 29.43% |
| ③給料が高い | 13 | 4.11% |
| ④自宅から通える | 40 | 12.66% |
| ⑤自宅から通いたくない | 16 | 5.06% |
| ⑥その他 | 19 | 6.01% |

5. Uターンに対する興味について n=761

将来のUターン（奥州市への移住）について、下記のような結果となりました。やってみたい、興味あり、と回答した人々が、全体の約64.7%を占めました。

図表：Uターンに対する興味

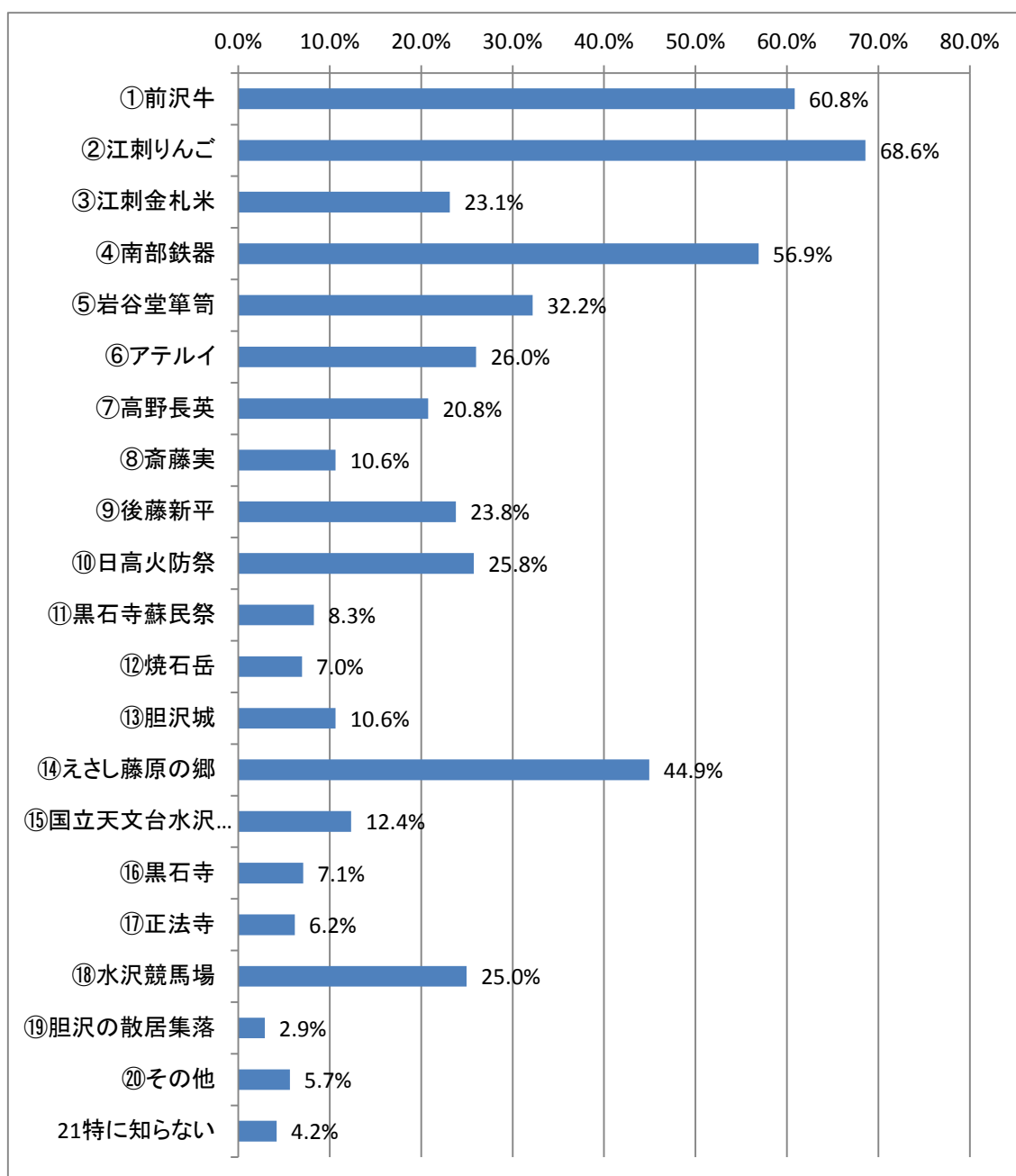


| | | |
|----------|-----|-------|
| ① やってみたい | 105 | 13.8% |
| ② 興味あり | 387 | 50.9% |
| ③ 興味ない | 238 | 31.3% |
| 未回答 | 31 | 4.1% |

5. 奥州市といえば何をイメージしますか。あてはまるもの全てお答えください。n=761

奥州市のイメージについては、下記のような状況になっています。30%以上の回答は、江刺りんご(68.6%)、前沢牛(60.8%)、南部鉄器(56.9%)、えさし藤原の郷(44.9%)、岩谷堂筆筒(32.2%)でした。

図表：奥州市のイメージ



5. 市内事業所通勤者調査

5-1. 調査の概要

ア 調査の目的

本アンケート調査は、奥州市の企業に勤務する従業員の皆さまに、奥州市／現住所への定住意向、現在の定住地に住む理由、定住決定時に重視するポイント、奥州市のイメージについて把握することを目的として実施しました。

イ 調査の概要

本調査は、下記に示す市内企業の協力によって、合計 420 名の皆さまに質問紙調査を行いました。調査の概要は以下の通りです。

| | |
|------|---|
| 調査期間 | 平成 27 年 7～8 月 |
| 調査方法 | 質問紙調査 |
| 調査対象 | 奥州市に勤務する方々 420 名 |
| 抽出方法 | 市内企業の協力による 株式会社デジアイズ 89 大井電気株式会社 244 イワフジ工業株式会社 87 |
| 主な設問 | 奥州市／現住所への定住意向 現在の定住地に住む理由 定住決定時に重視するポイント 奥州市のイメージ |

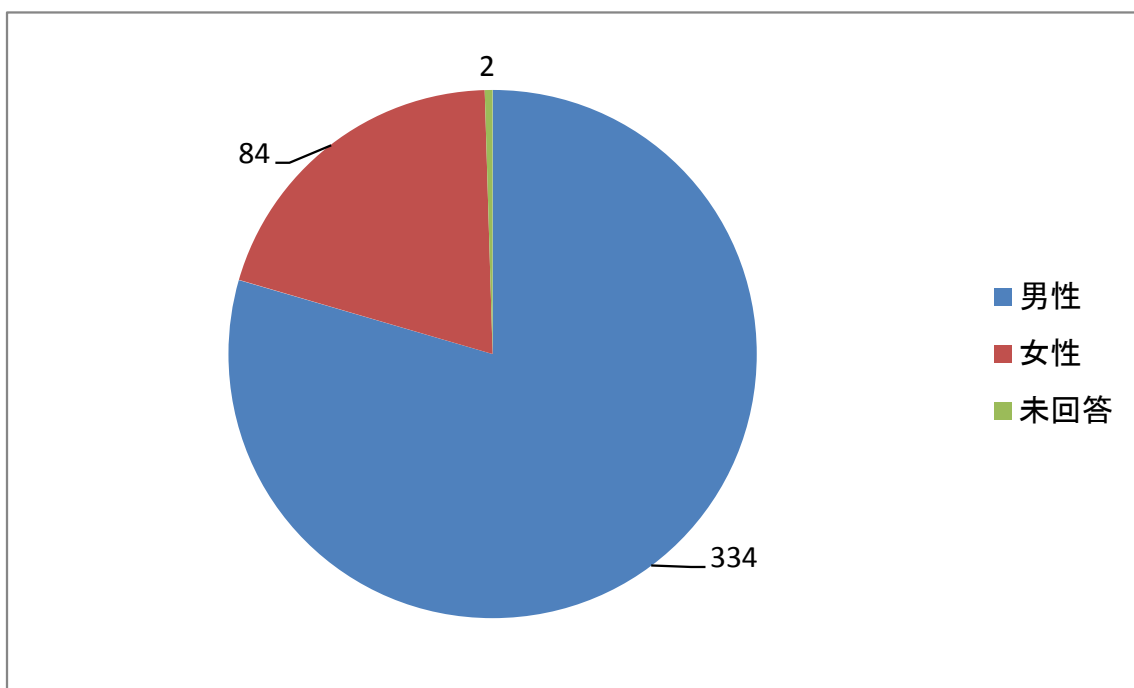
5—2. 調査結果

1. 回答者属性

(1) 性別

回答者のうち、男性が79.5%、女性が20.0%でした。

図表：アンケート回答者（性別比）

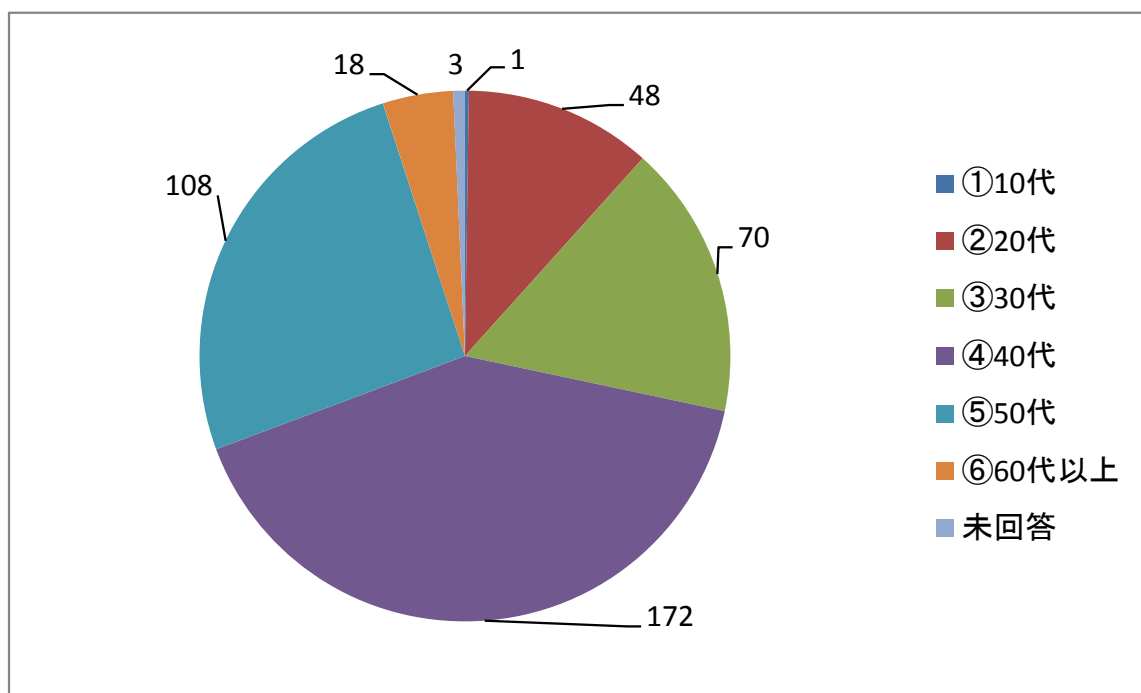


| 男性 | 女性 | 未回答 |
|-------|-------|------|
| 334 | 84 | 2 |
| 79.5% | 20.0% | 0.5% |

(2) 年齢

回答者のうち、20代が11.4%、30代が16.7%、40代が41.0%、50代が25.7%、60代が4.3%でした。40代～50代で、全体の約3分の2を占めています。

図表：アンケート回答者（年齢比）

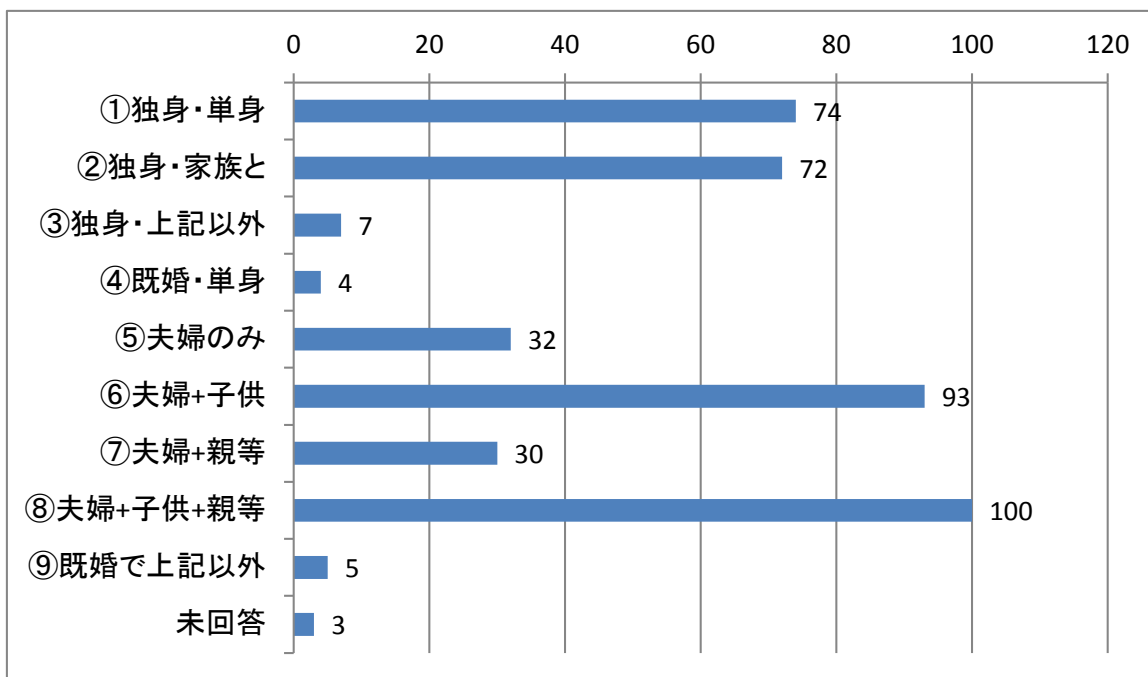


| ①10代 | ②20代 | ③30代 | ④40代 | ⑤50代 | ⑥60代以上 | 未回答 |
|------|-------|-------|-------|-------|--------|------|
| 1 | 48 | 70 | 172 | 108 | 18 | 3 |
| 0.2% | 11.4% | 16.7% | 41.0% | 25.7% | 4.3% | 0.7% |

(3) 家族構成

家族構成について、独身者（①～③）は全体の約 36.4%を占めています。

図表：家族構成

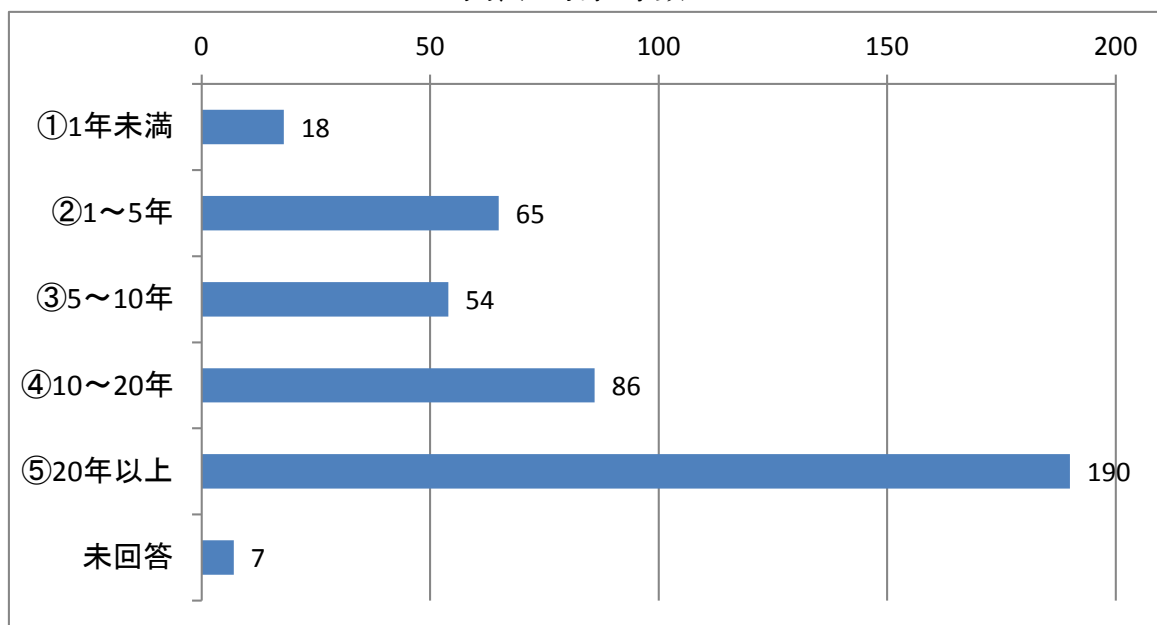


| | | | | |
|--------|---------|-----------|----------|-------|
| ①独身・単身 | ②独身・家族と | ③独身・上記以外 | ④既婚・単身 | ⑤夫婦のみ |
| 74 | 72 | 7 | 4 | 32 |
| 17.6% | 17.1% | 1.7% | 1.0% | 7.6% |
| ⑥夫婦+子供 | ⑦夫婦+親等 | ⑧夫婦+子供+親等 | ⑨既婚で上記以外 | 未回答 |
| 93 | 30 | 100 | 5 | 3 |
| 22.1% | 7.1% | 23.8% | 1.2% | 0.7% |

(4) 居住年数

居住年数は20年以上が最も多く、全体の45.2%を占めています。

図表：居住年数

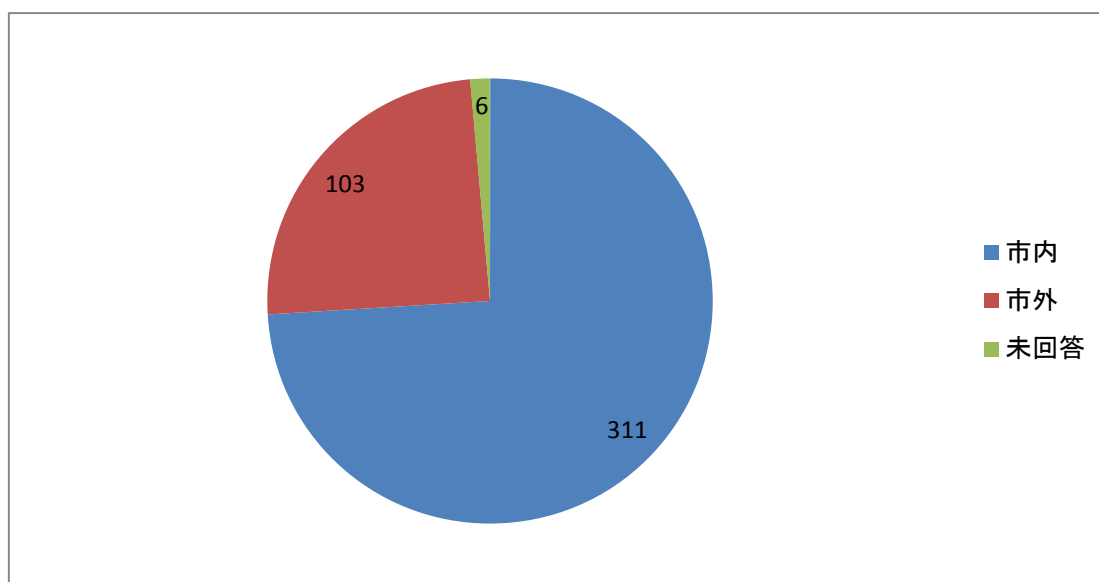


| ①1年未満 | ②1～5年 | ③5～10年 | ④10～20年 | ⑤20年以上 | 未回答 |
|-------|-------|--------|---------|--------|------|
| 18 | 65 | 54 | 86 | 190 | 7 |
| 4.3% | 15.5% | 12.9% | 20.5% | 45.2% | 1.7% |

(5) 現在のお住まい

居住地については、下記の通りです。全体の74.0%が奥州市内在住、24.5%が市外からの通勤者であることが分かりました。

図表：現在のお住まい（市内／市外比）



| | | |
|-----|-----|-------|
| 市内 | 311 | 74.0% |
| 市外 | 103 | 24.5% |
| 未回答 | 6 | 1.4% |

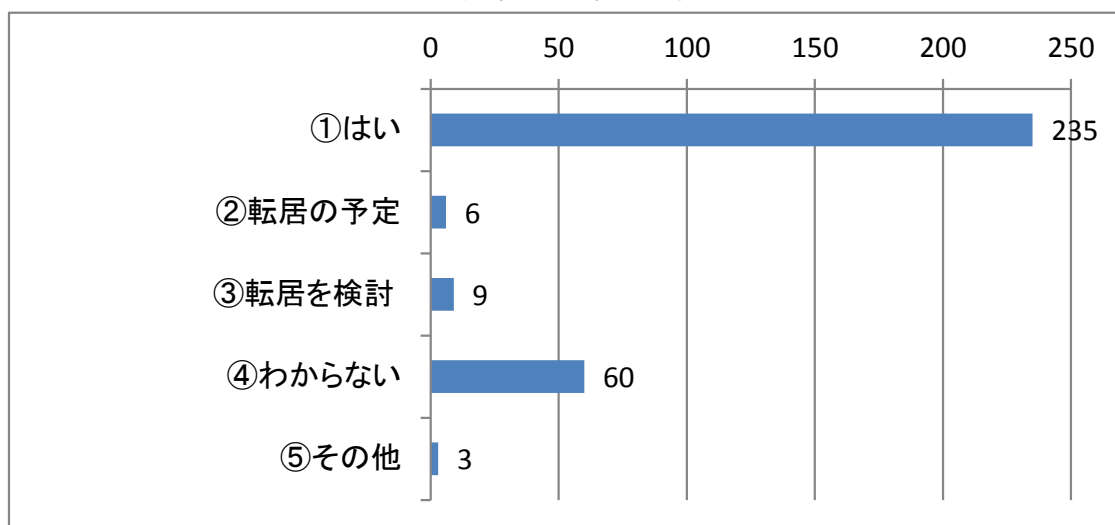
| | | | | | | | |
|------|------|-------|-------|------|------|------|-----|
| ①水沢区 | ②江刺区 | ③前沢区 | ④胆沢区 | ⑤衣川区 | ⑥花巻市 | ⑦北上市 | |
| 174 | 28 | 58 | 43 | 8 | 8 | 23 | |
| ⑧一関市 | ⑨遠野市 | ⑩西和賀町 | ⑪金ヶ崎町 | ⑫平泉町 | ⑬住田町 | ⑭その他 | 未回答 |
| 39 | 0 | 0 | 20 | 11 | 0 | 2 | 6 |

2. 定住意向

現在の地の定住意向については、奥州市民が 75.6%であるのに対し、市外通勤者は 82.5%でした。奥州市民のほうが、転居の検討、もしくは「わからない」と回答している割合が多いことが分かります。

2 (1) 市内在住の方にお聞きします。今後も奥州市内に住み続けますか？ n=311

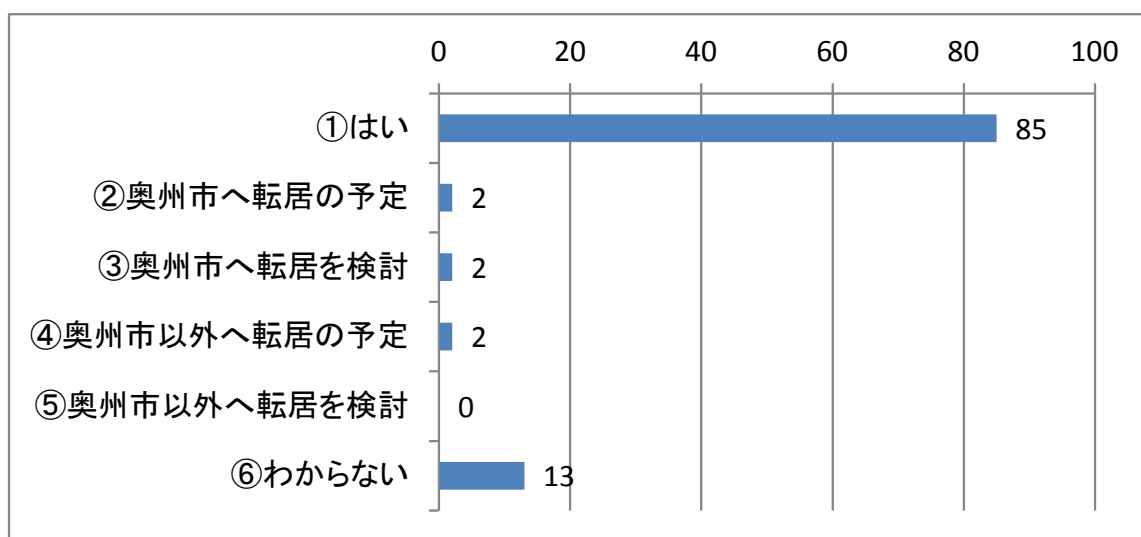
図表：定住意向



| | | |
|--------|-----|-------|
| ①はい | 235 | 75.6% |
| ②転居の予定 | 6 | 1.9% |
| ③転居を検討 | 9 | 2.9% |
| ④わからない | 60 | 19.3% |
| ⑤その他 | 3 | 1.0% |

2（2）市外から通勤の方にお聞きします。今後も現在の居住地に住み続けますか？n=103

図表：定住意向



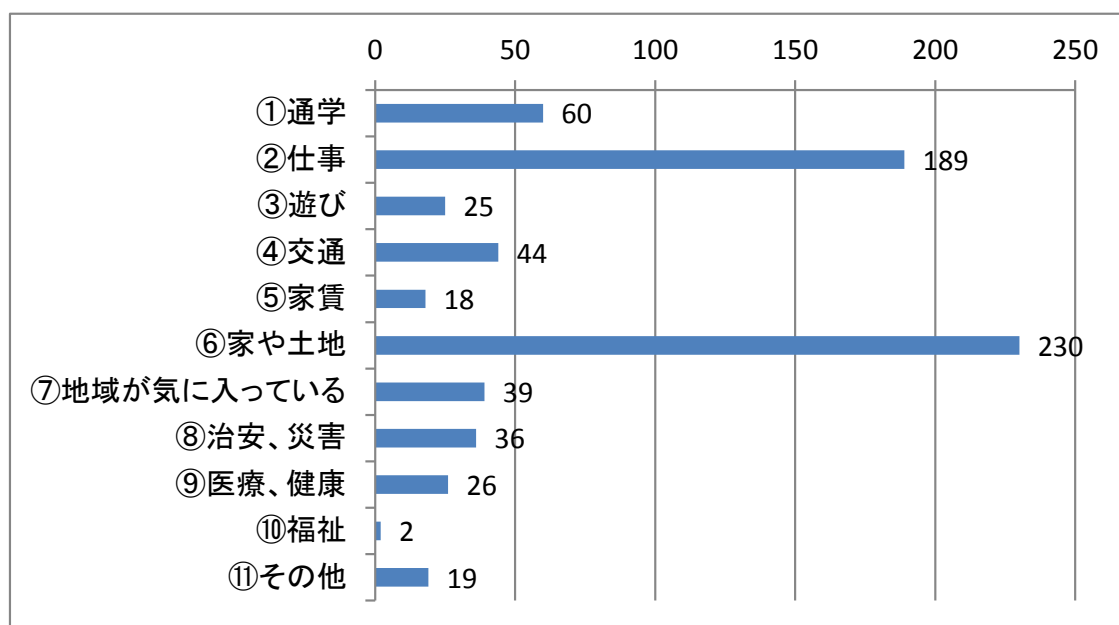
| | | |
|--------------|----|-------|
| ①はい | 85 | 82.5% |
| ②奥州市へ転居の予定 | 2 | 1.9% |
| ③奥州市へ転居を検討 | 2 | 1.9% |
| ④奥州市以外へ転居の予定 | 2 | 1.9% |
| ⑤奥州市以外へ転居を検討 | 0 | 0.0% |
| ⑥わからない | 13 | 12.6% |
| ⑦その他 | 0 | 0.0% |

3. 居住地の選択理由

3. 今の地域にお住まいの一番の理由は何でしょうか？（複数回答） n=420

居住地の決定的な要因になっているのは、「家や土地」という回答が最も多く、全体の 54.8%を占めています。また、その次に「仕事」と回答している割合が多く、全体の 45.0%を占めています。以下、「通学」「交通」「地域が気に入っている」「治安、災害」等のキーワードが続きます。

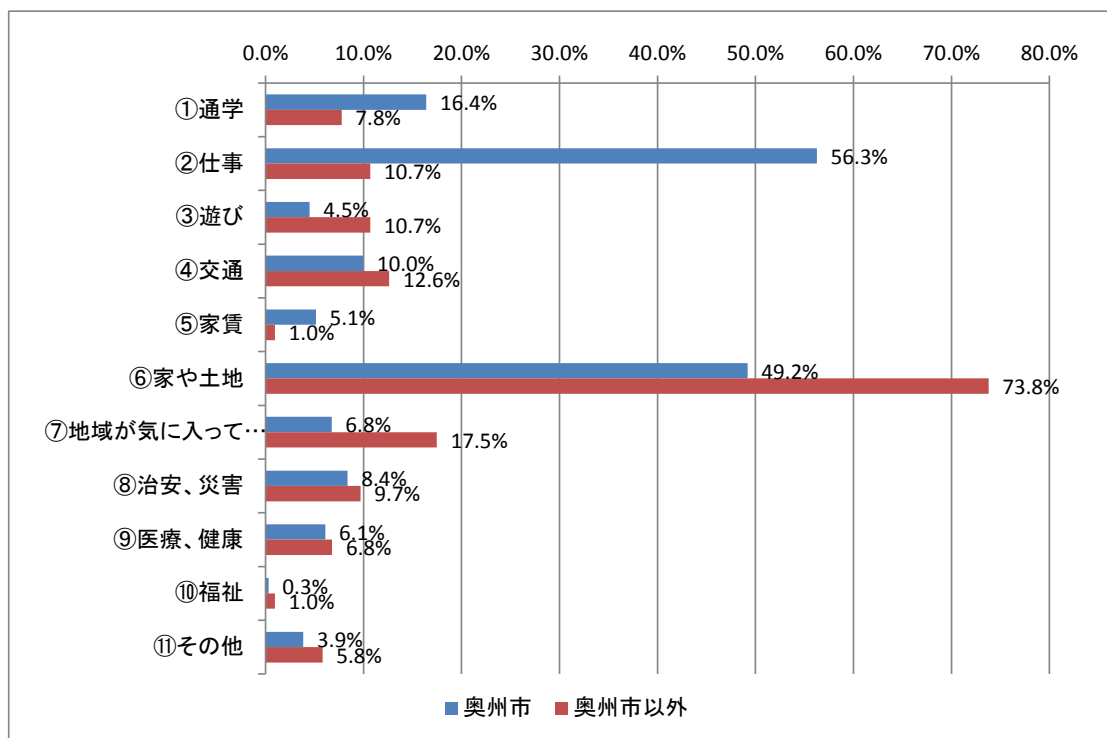
図表：居住地選択の理由



| | | |
|-------------|-----|-------|
| ①通学 | 60 | 14.3% |
| ②仕事 | 189 | 45.0% |
| ③遊び | 25 | 6.0% |
| ④交通 | 44 | 10.5% |
| ⑤家賃 | 18 | 4.3% |
| ⑥家や土地 | 230 | 54.8% |
| ⑦地域が気に入っている | 39 | 9.3% |
| ⑧治安、災害 | 36 | 8.6% |
| ⑨医療、健康 | 26 | 6.2% |
| ⑩福祉 | 2 | 0.5% |
| ⑪その他 | 19 | 4.5% |

[奥州市／奥州市以外]

現在の居住地の決定的な要因について、奥州市民／市外からの通勤者別に
見てみると、奥州市民が圧倒的に「仕事」を「居住」の選択としている（56.3%）
のに対し、市外からの通勤者は、10.7%となっています。一方で、市外からの通
勤者は、家や土地がそもそもそこにあるから、という理由から居住地を選択し
ており、奥州市民が49.2%であるのに対し、市外からの通勤者は73.8%と、大変
高い値を示しています。



自由回答

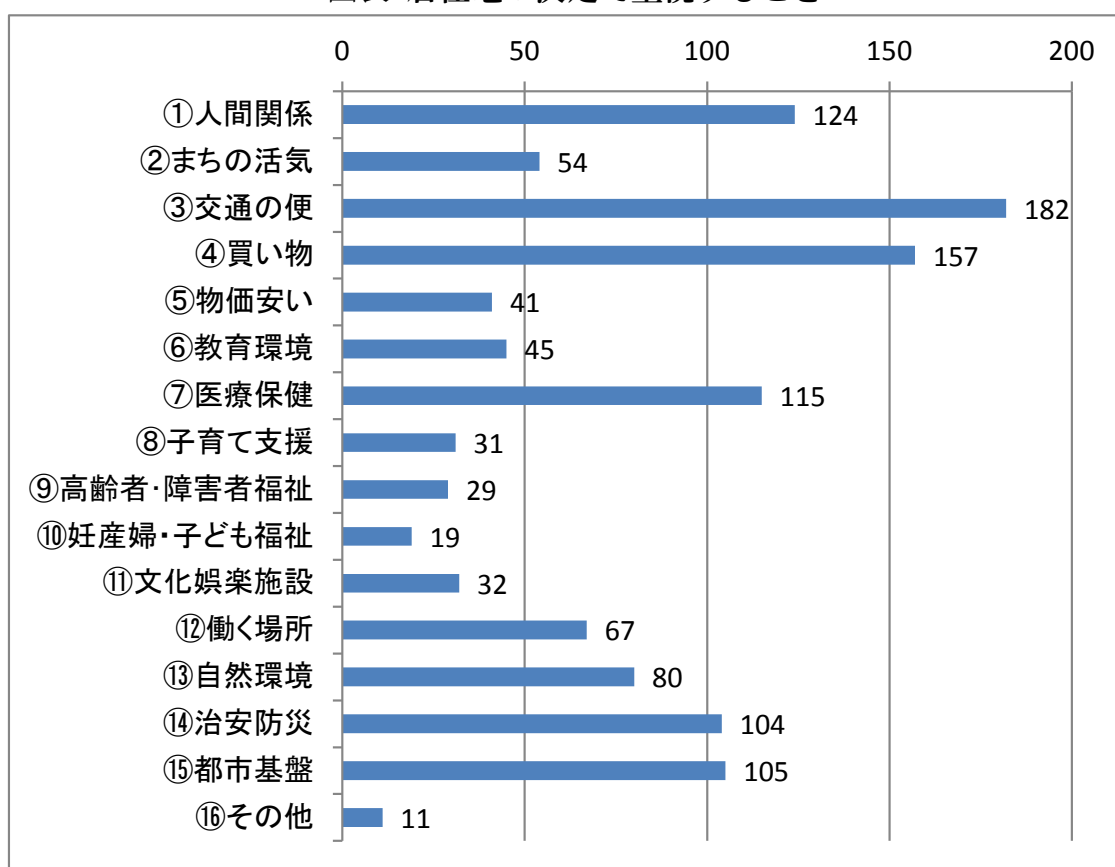
| [奥州市民] | [奥州市以外] |
|---|--|
| 親の家が近い 実家の近くだった為 大都市のような息苦しさがない 社宅の為 当時は発展の見込あったから。(今は無い。) 奥州市生まれ 会社からの指示 新築アパート 持ち家のため 駐車場が広い | 実家が近い そこで生まれ育ったから 土地が安い、実家の近く 趣味の団体がある 特にこだわってはいない 土地の価格が安い |

4. 居住地の決定で重視すること

4. 居住地を決定するうえで、どのようなことを重視しますか？（上位3つ）
n=420

居住地域を決定するのに、重視するポイントについては、最も多いのが「交通の便」で、全体の43.3%であることが分かりました。以下、「買い物」37.4%、「人間関係」29.5%、「医療保険」27.4%と続いています。

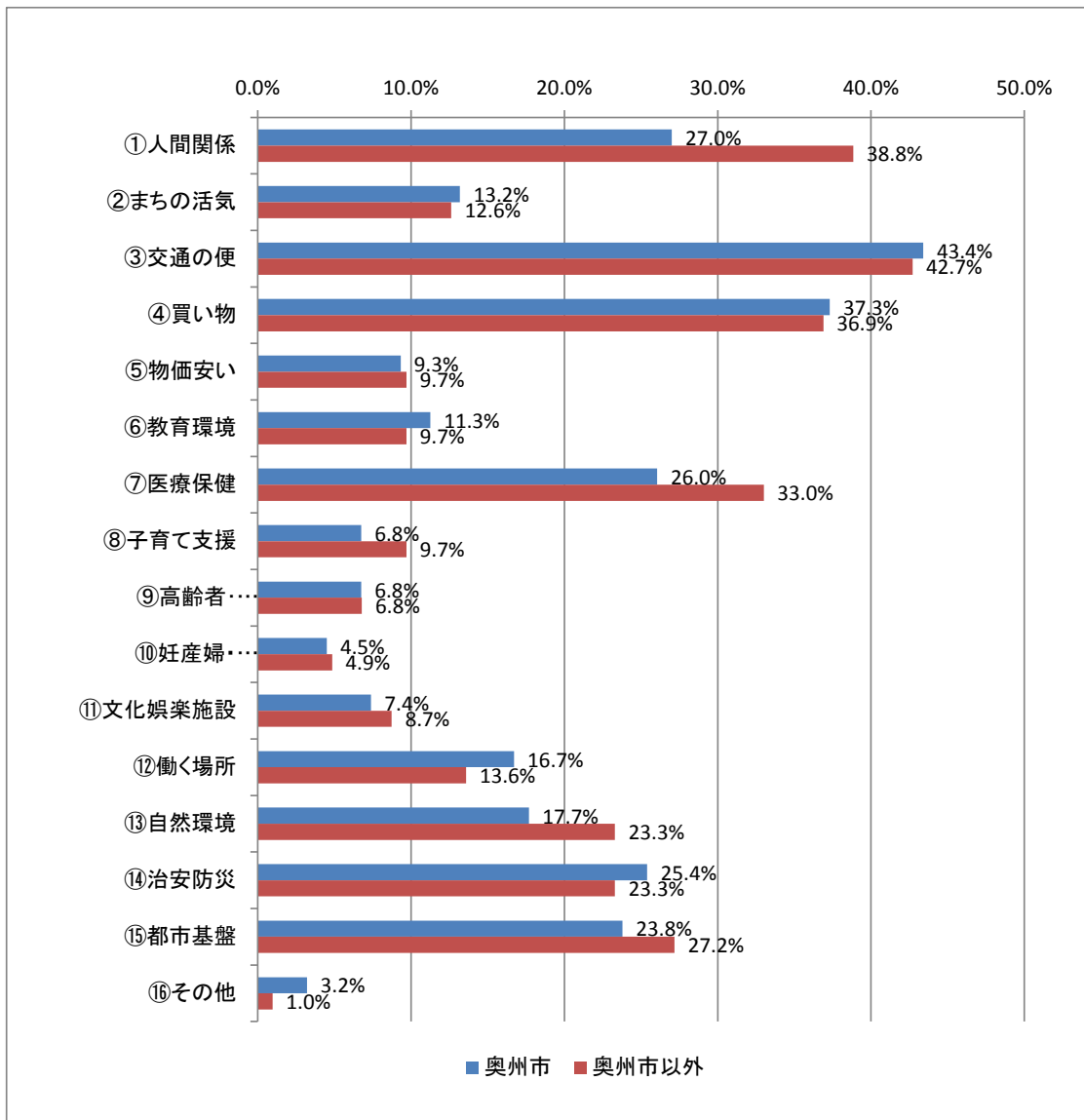
図表：居住地の決定で重視すること



| | | |
|------------|-----|-------|
| ①人間関係 | 124 | 29.5% |
| ②まちの活気 | 54 | 12.9% |
| ③交通の便 | 182 | 43.3% |
| ④買い物 | 157 | 37.4% |
| ⑤物価安い | 41 | 9.8% |
| ⑥教育環境 | 45 | 10.7% |
| ⑦医療保健 | 115 | 27.4% |
| ⑧子育て支援 | 31 | 7.4% |
| ⑨高齢者・障害者福祉 | 29 | 6.9% |
| ⑩妊産婦・子ども福祉 | 19 | 4.5% |
| ⑪文化娯楽施設 | 32 | 7.6% |
| ⑫働く場所 | 67 | 16.0% |
| ⑬自然環境 | 80 | 19.0% |
| ⑭治安防災 | 104 | 24.8% |
| ⑮都市基盤 | 105 | 25.0% |
| ⑯その他 | 11 | 2.6% |

〔奥州市／奥州市以外〕

居住地域を決定するのに、重視するポイントについて、奥州市民／奥州市外の通勤者部別を見てみると、「交通の便」や「買い物」については、概ね同様の値を示していますが、「人間関係」については、奥州市民が 27.0%であったのに対し、奥州市外からの通勤者は、38.8%と、比較的重視していることが分かりました。また、「医療保険」についても、奥州市民より、奥州市外の通勤者のほうがより重視する傾向が高く、前者が 26.0%であるのに対し、後者は、33.0%となっています。



《自由回答》

奥州市

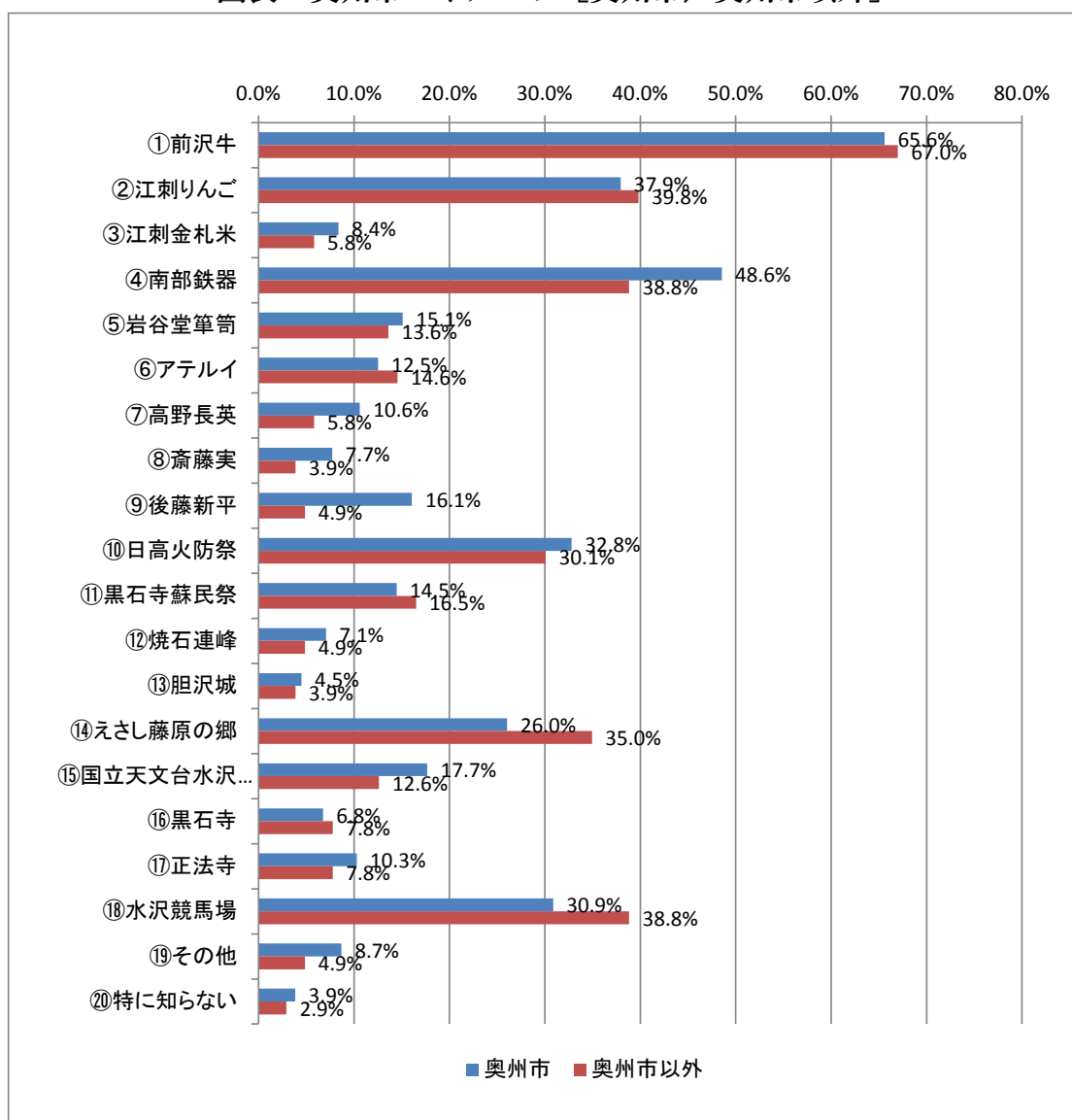
- 介護度の認定がない高齢者にも支援があること（例、タクシー代の補助など）
- 自然が豊かな事
- 先祖からの土地建物がある。他に移りたくない
- スポーツ施設
- 戸建、都市ガス、光回線、安価な駐車場
- ①農家ばかり手厚く優遇する体質のない街であること。②部落差別のない街であること。③コンパクトシティ。④まごころ行政であること。
- 職場に近い
- 雪かきのしやすさ
- 老害の有無

5. 奥州市のイメージ

5. 奥州市といえば何をイメージしますか。あてはまるもの全てお答えください。n=311,103

奥州市のイメージについては、下記のような状況になっています。30%以上の回答は、前沢牛（奥州市民 65.6%、奥州市外通勤者 67.0%）、南部鉄器（奥州市民 48.6%、奥州市外通勤者 38.8%）、江刺りんご（奥州市民 37.9%、奥州市外通勤者 39.8%）、水沢競馬場（奥州市民 30.9%、奥州市外通勤者 38.8%）、でした。

図表：奥州市のイメージ [奥州市／奥州市以外]



《自由回答》

| 奥州市 | 奥州市以外 |
|---|---|
| <ul style="list-style-type: none"> ○胆沢ダム、ひめかわ胆沢ダム ○散居集落 ○奥州街道 ○飲み屋 ○江刺駒祭り ○衣の滝、後藤寿庵、正法寺 | |
| <ul style="list-style-type: none"> ○米粉のクロワッサン ○岩谷堂ようかん ○ピーマン ○風鈴 | <ul style="list-style-type: none"> ○奥州ポテト |
| <ul style="list-style-type: none"> ○大谷翔平 ○小沢一郎 | <ul style="list-style-type: none"> ○小沢一郎、大谷翔平 |
| <ul style="list-style-type: none"> ○青葉町 ○水沢 ○奥州市というより江刺、前沢、水沢というイメージ ○奥州市としては特にない ○奥州市としては何も思いつかない | <ul style="list-style-type: none"> ○区単位では思いつくが、「奥州市」となると、何もない。 ○奥州市というイメージになれていない。水沢、江刺、前沢、胆沢、それぞれのイメージ |
| <ul style="list-style-type: none"> ○街作りに失敗 ○人権を無視した野焼き天国地域であること。夜明け前から日没後まで年中やっているのは異常。窓があけられない。常識なら環境問題だ。と思っている。どういなんでしょう？ここに居てもそういうイメージしかない。逃げたい。 | <ul style="list-style-type: none"> ○活気ない、何もない |

6. アンケート調査票

地方創生／奥州市総合計画に関するアンケート調査

はじめにあなた自身のことについて伺います。以下の設問について、該当する番号に○をつけてください。

(1) あなたの性別

| | |
|-----|-----|
| ①男性 | ②女性 |
|-----|-----|

(2) あなたの年齢

| | | | | | | |
|------|------|------|------|------|------|--------|
| ①20代 | ②30代 | ③40代 | ④50代 | ⑤60代 | ⑥70代 | ⑦80代以上 |
|------|------|------|------|------|------|--------|

(3) あなたが現在お住まいの地区

| | | | | |
|------|------|------|------|------|
| ①水沢区 | ②江刺区 | ③前沢区 | ④胆沢区 | ⑤衣川区 |
|------|------|------|------|------|

(4) あなたの職業(複数の職業を持たれている方は、主たる職業についてご記入ください。)

| | |
|---|-----------------------------|
| ①農林業(家族従事者も含む。) ②自営業(家族従事者も含む。) ③会社員、公務員等(フルタイム) ④アルバイト、パートタイム | ⑤家事専業 ⑥学生 ⑦その他 () |
|---|-----------------------------|

(5) 奥州市(合併前の旧市町村を含む。)にお住まいになられて通算で何年になりますか？

| | |
|----------------------------------|-----------------------|
| ①1年未満 ②1年以上5年未満 ③5年以上10年未満 | ④10年以上20年未満 ⑤20年以上 |
|----------------------------------|-----------------------|

1 奥州市の暮らしやすさについて伺います。

1—① あなたは、奥州市の暮らしやすさについてどのようにお感じですか？次の中から1つだけ選び、番号に○をつけてください。

| | |
|--|----------------------------|
| ①暮らしやすい ②どちらかといえば暮らしやすい ③どちらともいえない | ④どちらかといえば暮らしにくい ⑤暮らしにくい |
|--|----------------------------|

1—②

| | |
|---|--|
| ①又は②と答えた方にお聞きます。それはどのような理由からですか？次の中から3つまでを選び、番号に○をつけてください。 | ④又は⑤と答えた方にお聞きます。それはどのような理由からですか？次の中から3つまでを選び、番号に○をつけてください。 |
| ① 人間関係、近隣関係が良いから ② まちに活気があるから ③ 交通の便が良いから ④ 買い物が便利だから ⑤ 物価が安いから ⑥ 教育環境が良いから ⑦ 医療・保健機関が充実しているから ⑧ 子育て支援が充実しているから ⑨ 高齢者、障害者、妊産婦、子ども等への福祉が充実しているから ⑩ 文化、教養、娯楽施設が充実しているから ⑪ 働く場所がたくさんあるから ⑫ 自然環境が良いから ⑬ 治安、防災の面で安心できるから ⑭ 道路、水道、下水道などの都市基盤が十分整備されているから ⑮ その他() | ① 人間関係、近隣関係が悪いから ② まちに活気がないから ③ 交通の便が悪いから ④ 買い物が不便だから ⑤ 物価が高いから ⑥ 教育環境が悪いから ⑦ 医療・保健機関が不足しているから ⑧ 子育て支援が不足しているから ⑨ 高齢者、障害者、妊産婦、子ども等への福祉が不足しているから ⑩ 文化、教養、娯楽施設が不足しているから ⑪ 働く場所が少ないから ⑫ 自然環境が悪いから ⑬ 治安、防災の面で不安だから ⑭ 道路、水道、下水道などの都市基盤が十分だから ⑮ その他() |

1—③ あなたは、次に掲げた項目について、日ごろどのように感じていますか？それぞれの項目について該当する番号を1つずつ選んで○をつけてください。

| | | 非常に満足 | どちらかと言えば満足 | どちらともいえない | どちらかと言えば不満 | 非常に不満 |
|------|-------------------------|-------|------------|-----------|------------|-------|
| (1) | 自然環境保全の取組み | 1 | 2 | 3 | 4 | 5 |
| (2) | ゴミの減量、リサイクルの取組み | 1 | 2 | 3 | 4 | 5 |
| (3) | 防災、消防体制の充実 | 1 | 2 | 3 | 4 | 5 |
| (4) | 防犯、交通安全体制の整備 | 1 | 2 | 3 | 4 | 5 |
| (5) | 公共交通機関(鉄道、バス)の利便性 | 1 | 2 | 3 | 4 | 5 |
| (6) | まちづくりへの住民参加機会 | 1 | 2 | 3 | 4 | 5 |
| (7) | 身近なコミュニティ施設の整備 | 1 | 2 | 3 | 4 | 5 |
| (8) | 農業生産基盤の整備 | 1 | 2 | 3 | 4 | 5 |
| (9) | 農業担い手の確保や経営体の強化 | 1 | 2 | 3 | 4 | 5 |
| (10) | 企業誘致等による工業集積の推進 | 1 | 2 | 3 | 4 | 5 |
| (11) | 地場産業の支援・育成 | 1 | 2 | 3 | 4 | 5 |
| (12) | 商業街の魅力と賑わい | 1 | 2 | 3 | 4 | 5 |
| (13) | 観光資源の整備・活用 | 1 | 2 | 3 | 4 | 5 |
| (14) | 働く場、雇用機会の確保 | 1 | 2 | 3 | 4 | 5 |
| (15) | 医療・保健サービスの充実 | 1 | 2 | 3 | 4 | 5 |
| (16) | 高齢者に対する介護・福祉サービスの充実 | 1 | 2 | 3 | 4 | 5 |
| (17) | 障害者に対する福祉サービスの充実 | 1 | 2 | 3 | 4 | 5 |
| (18) | 子育てがしやすい環境づくり | 1 | 2 | 3 | 4 | 5 |
| (19) | 保育所・幼稚園などの保育サービスの充実 | 1 | 2 | 3 | 4 | 5 |
| (20) | 公園、緑地等の整備 | 1 | 2 | 3 | 4 | 5 |
| (21) | 移動しやすい道路網の整備 | 1 | 2 | 3 | 4 | 5 |
| (22) | 上水道の普及、整備 | 1 | 2 | 3 | 4 | 5 |
| (23) | 下水道の普及、整備 | 1 | 2 | 3 | 4 | 5 |
| (24) | テレビ、携帯電話、インターネットなどの情報環境 | 1 | 2 | 3 | 4 | 5 |
| (25) | 小学校・中学校の教育環境 | 1 | 2 | 3 | 4 | 5 |
| (26) | 芸術、文化等に触れ、また活動できる環境 | 1 | 2 | 3 | 4 | 5 |
| (27) | 生涯学習に取り組みやすい環境 | 1 | 2 | 3 | 4 | 5 |
| (28) | スポーツ、レクリエーションに親しめる環境 | 1 | 2 | 3 | 4 | 5 |

1—④ あなたが考える奥州市の魅力は何ですか？次の中から3つまでを選び、番号に○をつけてください。

| | |
|------------------------|-----------------------|
| ① 自然環境に恵まれている | ⑦ 子育てしやすい環境が整っている |
| ② 歴史・文化が豊かで地域の個性がよくわかる | ⑧ 市民活動が活発である |
| ③ 交通の便が良い | ⑨ 防災、防犯の面で安心できる |
| ④ 買い物など日常生活の便が良い | ⑩ 働く場が多く、雇用も安定している |
| ⑤ 生涯学習のしやすい環境が整っている | ⑪ 行政の透明性、情報の開示が徹底している |
| ⑥ 福祉や医療の面で安心できる | ⑫ その他() |

2 これからの奥州市のまちづくりについて伺います。

2—① 豊かな自然環境との共生に関して、今後特にどのようなことに力を入れて取り組むべきとお考えですか？次の中から3つまでを選び、番号に○をつけてください。

| | |
|-----------------------------|--------------------------|
| ① 家庭、学校、事業所等における省エネルギー対策の推進 | ⑥ 開発行為の抑制や農地の保全 |
| ② 太陽光発電所の新エネルギーの普及促進 | ⑦ 環境問題に対する市民の意識啓発 |
| ③ 公共交通機関の積極利用の促進 | ⑧ 環境問題に取り組む市民活動団体への支援・協力 |
| ④ ゴミの減量化やリサイクルの促進 | ⑨ その他() |
| ⑤ 河川、森林等自然環境の適正管理と保全 | |

2—② 産業振興に関する取組みについて、今後特にどのようなことに力を入れて取り組むべきとお考えですか？次の中から3つまでを選び、番号に○をつけてください。

| | |
|------------------------|--------------------------|
| ① 農産物、物産などの地場産品の販売力の強化 | ⑥ 産学官連携による新産業の創出や起業環境の整備 |
| ② 地域の特性を生かした農林業の振興 | ⑦ 女性、高齢者、障害者等が働きやすい環境づくり |
| ③ 中小企業に対する支援の強化 | ⑧ 地域資源を生かした観光の振興 |
| ④ 企業誘致や商業施設誘致による雇用の創出 | ⑨ その他() |
| ⑤ 商店街の活性化 | |

2—③ 健康・福祉に関する取組みについて、今後特にどのようなことに力を入れて取り組むべきとお考えですか？次の中から3つまでを選び、番号に○をつけてください。

| | |
|------------------------|---------------------------|
| ① 予防に重点を置いた健康づくりの促進 | ⑥ 子育てに関する経済的支援の拡充 |
| ② 医療・福祉の高度化や専門的サービスの拡充 | ⑦ 互いに支えあう地域社会の形成 |
| ③ 高齢者、障害者等が社会参加する機会の充実 | ⑧ 健康・福祉に取り組む市民活動団体への支援・協力 |
| ④ バリアフリー、ユニバーサルデザインの推進 | ⑨ その他() |
| ⑤ 保育の充実など子育てのしやすい環境の整備 | |

2—④ 都市基盤の整備に関する取組みについて、今後特にどのようなことに力を入れて取り組むべきとお考えですか？次の中から3つまでを選び、番号に○をつけてください。

| | |
|-----------------------|-------------------------------|
| ① 地域の実情に応じた土地利用の推進 | ⑥ 高速・大容量の情報通信を可能にする高度情報通信網の整備 |
| ② 市街地と周辺部をつなぐ幹線道路網の整備 | ⑦ 公営住宅、優良住宅地の整備、開発 |
| ③ 身近な生活道路の整備 | ⑧ 市内外への公共交通機関網の整備 |
| ④ 上水道の安定供給、下水道の整備促進 | ⑨ その他() |
| ⑤ 緑化や調和のとれた景観形成の強化 | |

2—⑤ 教育、文化、スポーツに関する取組みについて、今後特にどのようなことに力を入れて取り組むべきとお考えですか？次の中から3つまでを選び、番号に○をつけてください。

| | |
|-------------------------------------|---------------------------|
| ① 豊かな感性、確かな学力を育む学校教育の充実 | ⑤ 学術研究機関、高等教育機関等の誘致、充実 |
| ② 家庭・学校・地域が一体となった青少年の健全育成への取組みの充実 | ⑥ 地域の伝統・文化の継承と芸術に触れる機会の充実 |
| ③ 多様な生涯学習の機会の提供、充実 | ⑦ 文化財の保護、活用に関する取組みの充実 |
| ④ 国際交流、他地域との交流を通じて、相互理解を深める機会・活動の充実 | ⑧ スポーツ、レクリエーション活動の促進 |

2—⑥ 次に掲げた項目は、あなたの生活にとってどの程度重要とお考えですか？それぞれの項目について該当する番号を1つずつ選んで○をつけてください。

| | | きわめて重要 | どちらかといえば重要 | どちらともいえない | あまり重要ではない | 全く重要ではない |
|------|-------------------------|--------|------------|-----------|-----------|----------|
| (1) | 自然環境保全の取組み | 1 | 2 | 3 | 4 | 5 |
| (2) | ゴミの減量、リサイクルの取組み | 1 | 2 | 3 | 4 | 5 |
| (3) | 防災、消防体制の充実 | 1 | 2 | 3 | 4 | 5 |
| (4) | 防犯、交通安全体制の整備 | 1 | 2 | 3 | 4 | 5 |
| (5) | 公共交通機関(鉄道、バス)の利便性 | 1 | 2 | 3 | 4 | 5 |
| (6) | まちづくりへの住民参加機会 | 1 | 2 | 3 | 4 | 5 |
| (7) | 身近なコミュニティ施設の整備 | 1 | 2 | 3 | 4 | 5 |
| (8) | 農業生産基盤の整備 | 1 | 2 | 3 | 4 | 5 |
| (9) | 農業担い手の確保や経営体の強化 | 1 | 2 | 3 | 4 | 5 |
| (10) | 企業誘致等による工業集積の推進 | 1 | 2 | 3 | 4 | 5 |
| (11) | 地場産業の支援・育成 | 1 | 2 | 3 | 4 | 5 |
| (12) | 商業街の魅力と賑わい | 1 | 2 | 3 | 4 | 5 |
| (13) | 観光資源の整備・活用 | 1 | 2 | 3 | 4 | 5 |
| (14) | 働く場、雇用機会の確保 | 1 | 2 | 3 | 4 | 5 |
| (15) | 医療・保健サービスの充実 | 1 | 2 | 3 | 4 | 5 |
| (16) | 高齢者に対する介護・福祉サービスの充実 | 1 | 2 | 3 | 4 | 5 |
| (17) | 障害者に対する福祉サービスの充実 | 1 | 2 | 3 | 4 | 5 |
| (18) | 子育てがしやすい環境づくり | 1 | 2 | 3 | 4 | 5 |
| (19) | 保育所・幼稚園などの保育サービスの充実 | 1 | 2 | 3 | 4 | 5 |
| (20) | 公園、緑地等の整備 | 1 | 2 | 3 | 4 | 5 |
| (21) | 移動しやすい道路網の整備 | 1 | 2 | 3 | 4 | 5 |
| (22) | 上水道の普及、整備 | 1 | 2 | 3 | 4 | 5 |
| (23) | 下水道の普及、整備 | 1 | 2 | 3 | 4 | 5 |
| (24) | テレビ、携帯電話、インターネットなどの情報環境 | 1 | 2 | 3 | 4 | 5 |
| (25) | 小学校・中学校の教育環境 | 1 | 2 | 3 | 4 | 5 |
| (26) | 芸術、文化等に触れ、また活動できる環境 | 1 | 2 | 3 | 4 | 5 |
| (27) | 生涯学習に取り組みやすい環境 | 1 | 2 | 3 | 4 | 5 |
| (28) | スポーツ、レクリエーションに親しめる環境 | 1 | 2 | 3 | 4 | 5 |

2—⑦ 2—⑥に掲げている項目の中で、特に重点的に取り組むべきと思う項目とそのためであれば我慢できると思う項目をそれぞれ3つずつ選び、その番号を記入してください。(番号は前の質問の項目番号1から28を記入してください。)

| (1) 特に重点的に取り組むべき項目 | | | (2) そのためであれば我慢できる項目 | | |
|--------------------|--|--|---------------------|--|--|
| | | | | | |

3 市政運営への市民参画とあなた自身の地域活動について伺います。

3—① 奥州市では、市民、市民活動団体のみなさんとのパートナーシップ(協働)によりまちづくりを進めていくことが重要と考えますが、市政に対する市民参画についてあなたはどのように考えますか？それぞれの項目について該当する番号を1つずつ選んで○をつけてください。

| | | 以前から参加している | 極力参加したいと考えている | テーマであれば参加したい | 関心ある分野や、興味ある分野や、依頼されれば参加も考える | 参加したいと思わない |
|-----|------------------------|------------|---------------|--------------|------------------------------|------------|
| (1) | 市が実施するアンケート調査 | 1 | 2 | 3 | 4 | 5 |
| (2) | 市が開催する事業や計画に関する説明会 | 1 | 2 | 3 | 4 | 5 |
| (3) | 市が開催するシンポジウム、フォーラム、研修会 | 1 | 2 | 3 | 4 | 5 |
| (4) | 市の計画づくりに関わる審議会、委員会 | 1 | 2 | 3 | 4 | 5 |
| (5) | 町内会、振興会、自治会等の地域に密着した活動 | 1 | 2 | 3 | 4 | 5 |
| (6) | NPOへの参加や各種ボランティア活動 | 1 | 2 | 3 | 4 | 5 |

3—② あなたは、どのような市民活動、地域活動に参加していますか？それぞれの項目について該当する番号を1つずつ選んで○をつけてください。

| | | 1年以上継続して 参加している | 参加し始めて間も ない(一年未満) | 参加したことがある が、現在はやめてい る | これから参加しよう と考えている | 参加する考えはない |
|-----|-------------------------|--------------------|----------------------|-----------------------------|---------------------|-----------|
| (1) | 自治会、町内会等の活動 | 1 | 2 | 3 | 4 | 5 |
| (2) | 子ども会、育成会など青少年育成活動やPTA活動 | 1 | 2 | 3 | 4 | 5 |
| (3) | 青年会、老人クラブ、女性団体などの活動 | 1 | 2 | 3 | 4 | 5 |
| (4) | 地域の有志等で行うスポーツ、趣味のサークル | 1 | 2 | 3 | 4 | 5 |
| (5) | 子育てサークルなど地域の子育て支援活動 | 1 | 2 | 3 | 4 | 5 |
| (6) | 障害者補助や高齢者介護などのボランティア活動 | 1 | 2 | 3 | 4 | 5 |
| (7) | 防犯パトロール、交通安全などのボランティア活動 | 1 | 2 | 3 | 4 | 5 |
| (8) | 地域の清掃、美化活動、環境保護などの市民活動 | 1 | 2 | 3 | 4 | 5 |
| (9) | 地域に伝わる祭、伝統芸能などの継承・保存活動 | 1 | 2 | 3 | 4 | 5 |

4 環境学習について伺います。

4—① あなたは、今年一年、環境学習に関するイベントやセミナーに参加したことがありますか？

| | |
|-------------------|--------------|
| ① 積極的に参加している | ④ 参加する気持ちはない |
| ② 参加したことがある | ⑤ わからない |
| ③ 参加したことはないが参加したい | |

5 結婚・子育ての状況について伺います。

5—① あなたは、子育て中ですか？

| | |
|----------------------|--------|
| ① 就学前児童(0～5歳)がいる | ⇒ 5—②へ |
| ② 就学児童(小学1年生～3年生)がいる | ⇒ 5—②へ |
| ③ 就学前児童と就学児童もどちらもいる | ⇒ 5—②へ |
| ④ それ以外 | ⇒ 5—③へ |

5—② 子育てについて、気軽に相談できる人がいますか？

| | |
|------|-------|
| ① いる | ② いない |
|------|-------|

5—③ 奥州市の子育て環境に満足していますか？

| | |
|-----------|--------|
| ① 満足している | ⇒ 5—⑤へ |
| ② 満足していない | ⇒ 5—④へ |

5—④ 奥州市の子育て環境で、満足していない理由はなんですか？(複数回答可)

- ① 保育施設が足りない
- ② 保育料が高すぎる
- ③ 医療施設が足りない
- ④ 医療費助成が低すぎる
- ⑤ 子育てに関して、企業や職場の理解が低い
- ⑥ 子育てに関して、家族の理解が低い
- ⑦ 子育てに関して、相談できる場所が足りない
- ⑧ その他()

5—⑤ あなたは結婚していますか？

- ① 結婚している ⇒ 5—⑦へ
- ② 結婚していない ⇒ 5—⑥へ

5—⑥ 結婚していない一番大きな理由はなんですか？

- ① 配偶者と死別
- ② 配偶者と離別
- ③ 相手がいない
- ④ 金銭面で不安がある
- ⑤ 結婚したいと思わない
- ⑥ その他()

5—⑦ 将来も奥州市に住み続けたいですか？

- ① 住み続けたい
- ② 移転する意向がある。又は、移転したい。 ⇒ 5—⑧へ

5—⑧ 移転する、移転したい理由は何ですか？

- ① 人間関係、近隣関係が悪いから
- ② まちに活気がないから
- ③ 交通の便が悪いから
- ④ 買い物が不便
- ⑤ 物価が高いから
- ⑥ 教育環境が悪いから
- ⑦ 医療・保健機関が充実していないから
- ⑧ 子育て支援が充実していないから
- ⑨ 高齢者、障害者福祉が充実していないから
- ⑩ 妊産婦・子どもへの福祉が充実していないから
- ⑪ 文化、教養、娯楽施設が充実していないから
- ⑫ 働く場所がないから
- ⑬ 自然環境が悪いから
- ⑭ 治安、防災の面で不安があるから
- ⑮ 道路、水道、下水道などの都市基盤が不十分だから
- ⑯ その他()

調査にご協力いただきまして、誠にありがとうございました。ご記入の終わった調査票は、同封の返信用封筒に入れ、●月●日(金)までに郵便ポストに投函してください。よろしくお願いいたします。

画面リンク



調査票のご確認にあたって
(各質問上の水色の箇所に、その質問に関する設定が表示されます)

●画面分割

→画面が分割される箇所に「ここで改ページ」という線が表示されます。

●セレクト条件（回答者指定機能）

設定の内容は、以下の4種類で表記されます。

表記例

- ・ **【Q1】で1-3と答えた方** →Q1で選択肢「1,2,3」のいずれかを選んだ回答者にのみ、「質問」が表示されます。
- ・ **Q1項目【1】で1と答えた方** →Q1の項目の1番目で選択肢「1」を選んだ回答者にのみ、「質問」が表示されます。
- ・ **項目【1】：【Q1】で1と答えた方** →Q1で選択肢「1」を選んだ回答者にのみ、「項目の1番目」が表示されます。
- ・ **1_FA：【Q1】で1と答えた方** →Q1で選択肢「1」を選んだ回答者にのみ、「自由解答欄の1番目」が表示されます。

●排他選択肢

→対象の選択肢と、他の選択肢が同時に選択された場合、回答者にエラーを表示します。

◆設定の記載が無い画面をごらんになる際は [こちら](#) をクリックしてください。



出身地に関するアンケート

下記アンケートにご協力お願いいたします。

当アンケートの回答者の皆様へお願い

マクロミルモニタの皆様にはモニタ規約にて「調査についての守秘義務」の徹底をお願いしています。

当アンケートの内容および当アンケートで知り得た情報については、決して第三者に口外しないよう（掲示板やホームページへの書き込みを含む）、ご協力お願いします。



割付条件設定（回答者には表示されません）

- 1. 岩手県出身者
- 2. それ以外

- セレクト条件： **【AC1】** で1と答えた方
- **①** 必須入力



あなたは奥州市に住んでいたことがありますか。

【必須入力】

- 1. 奥州市の出身である（合併前市町村（水沢市、江刺市、前沢町、胆沢町、衣川村）を含む）
- 2. 奥州市の出身ではないが、奥州市に住んでいたことがある（合併前市町村を含む）
- 3. 奥州市に住んでいたことはない

画面リンク

- 1 2 3 4 5 6 7 8 9 10 11 12 13 14

ここで改ページ

- セレクト条件 : **【AC1】** で1と答えた方
- **①**必須入力

Q2 あなたは岩手県を離れてどのくらい経ちますか。
※直近の岩手県から離れた期間についてお答えください。
【必須入力】

- 1. 1年未満
- 2. 1~5年未満
- 3. 5~10年未満
- 4. 10年以上

ここで改ページ

- セレクト条件 : **【AC1】** で1と答えた方
- 選択肢セレクト条件
選択肢 **【13】** : **【Q1】** で1,2と答えた方
- **①**必須入力
- **①34_FA** : 必須入力

Q3 岩手県内で最後にお住まいだった地域はどこでしょうか。
※合併後の現在の地域名でお答えください。
【必須入力】

- | | |
|--|--------------------------------|
| <input type="radio"/> 1. 盛岡市 | <input type="radio"/> 18. 紫波町 |
| <input type="radio"/> 2. 宮古市 | <input type="radio"/> 19. 矢巾町 |
| <input type="radio"/> 3. 大船渡市 | <input type="radio"/> 20. 西和賀町 |
| <input type="radio"/> 4. 花巻市 | <input type="radio"/> 21. 金ヶ崎町 |
| <input type="radio"/> 5. 北上市 | <input type="radio"/> 22. 平泉町 |
| <input type="radio"/> 6. 久慈市 | <input type="radio"/> 23. 住田町 |
| <input type="radio"/> 7. 遠野市 | <input type="radio"/> 24. 大槌町 |
| <input type="radio"/> 8. 一関市 | <input type="radio"/> 25. 山田町 |
| <input type="radio"/> 9. 陸前高田市 | <input type="radio"/> 26. 岩泉町 |
| <input type="radio"/> 10. 釜石市 | <input type="radio"/> 27. 田野畑村 |
| <input type="radio"/> 11. 二戸市 | <input type="radio"/> 28. 普代村 |
| <input type="radio"/> 12. 八幡平市 | <input type="radio"/> 29. 軽米町 |
| <input type="radio"/> 13. 奥州市 (旧水沢市、旧江刺市、旧前沢町、旧胆沢町、旧衣川村) | <input type="radio"/> 30. 野田村 |
| <input type="radio"/> 14. 滝沢市 | <input type="radio"/> 31. 九戸村 |
| <input type="radio"/> 15. 雫石町 | <input type="radio"/> 32. 洋野町 |
| <input type="radio"/> 16. 葛巻町 | <input type="radio"/> 33. 一戸町 |
| <input type="radio"/> 17. 岩手町 | <input type="radio"/> 34. その他 |

ここで改ページ

- **①**必須入力

画面リンク

1 2 3 4 5 6 7 8 9 10 11 12 13 14

- 1. 1年未満
- 2. 1～5年未満
- 3. 5～10年未満
- 4. 10年以上



ここで改ページ

- 選択肢セレクト条件
選択肢 **【4】** : **【AC1】** で2と答えた方
- **①**必須入力

Q5

あなたは、これまでどのくらい転居（引越し）をされたことがありますか。（同一市内への転居は除く）

【必須入力】

- 1. 1回
- 2. 2～4回
- 3. 5回以上
- 4. 転居したことはない



ここで改ページ

- セレクト条件 : **【Q5】** で1-3と答えた方
- **①**必須入力
- **①7_FA** : 必須入力

Q6

転居・引越された主な理由は何でしょうか。あてはまるものをひとつだけお答えください。

※直近で転居・引越された際の理由をお答えください。

【必須入力】

- 1. 家族が引越するため（親の転勤など）
- 2. 進学のため
- 3. 就職のため
- 4. 仕事上の都合（転勤や職場の変更、転職）
- 5. 住居環境のため（購入、更新など）
- 6. 家族環境の変化（結婚、出産、同居、独立など）
- 7. その他



ここで改ページ

- **①**必須入力
- **①11_FA** : 必須入力

Q7

今の地域にお住まいの理由は何でしょうか。あてはまるものを全てお答えください。

【必須入力】

- 1. 通学のため（学校が近い、学区）
- 2. 仕事のため（職場がある、通勤できる、バイト先がある）
- 3. 遊び・買い物のため（遊ぶ場所やお店がある・近い）
- 4. 交通の便がいい
- 5. 家賃が安い・家の価格が安い

画面リンク

- 1 2 3 4 5 6 7 8 9 10 11 12 13 14

- 8. 治安が良い・災害が少ない
- 9. 医療や健康面の充実（病院が近い、健康施設がある）
- 10. 福祉面の充実（老人ホームやケア施設が充実している、バリアフリー環境が整っているなど）
- 11. その他



ここで改ページ

- ①必須入力
- ⑦_FA：必須入力

Q8

あなたは、今の地域に住み続けたいと思いますか。

【必須入力】

- 1. 住み続けるつもり・住み続けたい
- 2. 転居が決まっている・具体的に検討している
- 3. 進学や就職のタイミングで転居する予定
- 4. 結婚や出産のタイミングで転居する予定
- 5. 定年や引退のタイミングで転居する予定
- 6. 住居環境の条件が合えば転居したい（家の購入や住み替えなど）
- 7. その他条件での転居
- 8. 特に何も決まっていない



ここで改ページ

- ①必須入力

Q9

あなたは「地方への移住（Uターンを含む）」についてどうお考えですか。

【必須入力】

- 1. やってみたい・具体的に検討している
- 2. 興味はある
- 3. 興味ない・やりたいとは思わない



ここで改ページ

- セレクト条件：【Q9】で1,2と答えた方
- ①必須入力
- ⑩_FA：必須入力
- マルチの選択数：上限を設定→【3】個まで選択

Q10

移住の際に重視する項目を、上位3つまであげてください。

【必須入力】（3個まで選択）

- 1. 人間関係、近隣関係が良いこと
- 2. まちに活気があること
- 3. 交通の便が良いこと
- 4. 買い物便利なこと
- 5. 物価が安いこと
- 6. 教育環境が良いこと
- 7. 医療・保健機関が充実していること

画面リンク

- 1 2 3 4 5 6 7 8 9 10 11 12 13 14

- 10. 妊産婦・子どもへの福祉が充実していること
- 11. 文化・教養・娯楽施設が充実していること
- 12. 働く場所がたくさんあること
- 13. 自然環境が良いこと
- 14. 治安・防災の面で安心できること
- 15. 道路・上下水道などの都市基盤が整備されていること
- 16. その他



- セレクト条件：【Q9】で1,2と答えた方
- ①必須入力

Q11 あなたは、岩手県への移住（Uターンを含む）についてどうお考えですか。
【必須入力】

- 1. 具体的に移住（Uターンを含む）を検討している
- 2. 条件が合えば移住（Uターンを含む）しても良い・検討したい
- 3. 岩手県に移住（Uターンを含む）することは考えられない
- 4. わからない



- セレクト条件：【Q9】で1,2と答えた方
- ①必須入力
- 回答文字数制限：【500】（文字以内）

Q12 あなたが移住する際に、まちに求める条件はなんですか。
【必須入力】

※500文字以内でご記入ください。



- ①必須入力
- 回答文字数制限：【500】（文字以内）

Q13 岩手県奥州市に対して、どのようなイメージをお持ちでしょうか。
【必須入力】

※500文字以内でご記入ください。

画面リンク

1 2 3 4 5 6 7 8 9 10 11 12 13 14

- ①必須入力
- ①20_FA：必須入力
- 排他選択肢：21. 特に知らない

Q14

奥州市といえば何をイメージしますか？（複数回答可）

【必須入力】

- 1. 前沢牛
- 2. 江刺りんご
- 3. 江刺金札米
- 4. 南部鉄器
- 5. 岩谷堂筆筒
- 6. アテルイ
- 7. 高野長英
- 8. 斎藤実
- 9. 後藤新平
- 10. 日高火防祭
- 11. 黒石寺蘇民祭
- 12. 焼石岳
- 13. 胆沢城
- 14. えさし藤原の郷
- 15. 国立天文台水沢VLBI観測所
- 16. 黒石寺
- 17. 正法寺
- 18. 水沢競馬場
- 19. 胆沢の散居集落
- 20. その他
- 21. 特に知らない

アンケートは以上で終わりです。ご協力ありがとうございました。
回答もれがないか確認し、よろしければ「送信」ボタンをクリックしてください。

送 信

© MACROMILL, INC. All Rights Reserved.

地方創生／市内高校生に対するアンケート調査

1. はじめにあなた自身のことについて伺います。
以下の設問について、該当する番号に○をつけてください。

(1)あなたの性別

| | |
|-----|-----|
| ①男性 | ②女性 |
|-----|-----|

(2)現在のお住まい(該当する番号に○をつけてください)

| | | | | | |
|----|-------|-------|------|------|---------|
| 市内 | ①水沢区 | ②江刺区 | ③前沢区 | ④胆沢区 | ⑤衣川区 |
| 市外 | ⑥花巻市 | ⑦北上市 | ⑧一関市 | ⑨遠野市 | |
| | ⑩西和賀町 | ⑪金ヶ崎町 | ⑫平泉町 | ⑬住田町 | ⑭その他() |

(3)現在のお住まいは通算で何年になりますか？ひとつに○をつけてください。

| | |
|-----------|------------|
| ①1年未満 | ③5年以上10年未満 |
| ②1年以上5年未満 | ④10年以上 |

2. 卒業後の進路希望について伺います。

(1)あなたは、卒業後の進路をどのように考えていますか？ひとつに○をつけてください。

| | |
|-------|-------|
| ①進学希望 | ⇒3. へ |
| ②就職希望 | ⇒4. へ |

3. 進学希望の方に伺います。

(1)具体的な進路希望は既に決まっていますか？ひとつに○をつけてください。

| | | | |
|------------|---|-----------|---|
| ①決まっている | ↓ | ④ 決めかねている | ↓ |
| ②概ね決まっている | | ⑤ 未定 | |
| ③どちらともいえない | | | |

(2)

| | |
|--|---|
| ①又は②と答えた方にお聞きします。その進路は、現在お住まいの地域から、どの地域への「転居」を前提としますか？ | ④又は⑤と答えた方にお聞きします。その進路は、現在お住まいの地域から、どの地域への「転居」を希望しますか？ |
| ① 岩手県内での転居が前提となる | ① 岩手県内での転居を希望する |
| ② 東北地方内での転居が前提となる | ② 東北地方内での転居を希望する |
| ③ 関東地方への転居が前提となる | ③ 関東地方への転居を希望する |
| ④ 上記以外の地域への転居が前提となる | ④ 上記以外の地域への転居を希望する |
| ⑤ わからない | ⑤ わからない |
| ⑥ その他() | ⑥ その他() |

⇒ 5. へお進みください。

4. 就職希望の方に伺います。

(1) 具体的な進路希望は既に決まっていますか？ひとつに○をつけてください。

| | |
|-------------|-----------|
| ① 決まっている | ④ 決めかねている |
| ② 概ね決まっている | ⑤ 未定 |
| ③ どちらともいえない | |

(2)

| | |
|---|--|
| ①又は②と答えた方にお聞きます。その進路は、現在お住まいの地域からの「転居」を前提としますか？ | ④又は⑤と答えた方にお聞きます。その進路は、現在お住まいの地域からの「転居」は希望しますか？ |
| ① 転居は前提とならない | ① 地域からの転居を希望しない |
| ② 岩手県内での転居が前提となる | ② 岩手県内での転居を希望する |
| ③ 東北地方内での転居が前提となる | ③ 東北地方内での転居を希望する |
| ④ 関東地方への転居が前提となる | ④ 関東地方への転居を希望する |
| ⑤ 上記以外の地域への転居が前提となる | ⑤ 上記以外の地域への転居を希望する |
| ⑥ わからない | ⑥ わからない |
| ⑦ その他() | ⑦ その他() |

(3) 就職先決定の具体的な理由は下記のうちどのような理由ですか？主なものひとつに○をつけてください。

| |
|--------------------------|
| ① 自分に合う仕事だから |
| ② 自分のスキルや資格を活かせるから |
| ③ 給料が高いから |
| ④ 自宅から通えるから／親元を離れたくないから |
| ⑤ 自宅から通いたくないから／親元を離れたいから |
| ⑥ その他() |

⇒ 5. へお進みください。

5. 将来のUターン(奥州市への移住)について、どうお考えですか？ひとつに○をつけてください。

| |
|---------------------|
| ① やってみたい・具体的に検討している |
| ② 興味はある |
| ③ 興味ない、やりたいとは思わない |

6. 奥州市といえば何をイメージしますか。あてはまるもの全てお答えください。

| | |
|---------|--------------------|
| ① 前沢牛 | ⑪ 黒石寺蘇民祭 |
| ② 江刺りんご | ⑫ 焼石岳 |
| ③ 江刺金札米 | ⑬ 胆沢城 |
| ④ 南部鉄器 | ⑭ えさし藤原の郷 |
| ⑤ 岩谷堂筆筒 | ⑮ 国立天文台水沢 VLBI 観測所 |
| ⑥ アテルイ | ⑯ 黒石寺 |
| ⑦ 高野長英 | ⑰ 正法寺 |
| ⑧ 斎藤実 | ⑱ 水沢競馬場 |
| ⑨ 後藤新平 | ⑲ 胆沢の散居集落 |
| ⑩ 日高火防祭 | ⑳ その他() |
| | ㉑ 特に知らない |

ご協力、ありがとうございました。

地方創生／市内企業に勤務する方々へのアンケート調査

1. はじめにあなた自身のことについて伺います。
以下の設問について、該当する番号に○をつけてください。

(1) あなたの性別

| | |
|-----|-----|
| ①男性 | ②女性 |
|-----|-----|

(2) あなたの年齢

| | | | | | |
|------|------|------|------|------|--------|
| ①10代 | ②20代 | ③30代 | ④40代 | ⑤50代 | ⑥60代以上 |
|------|------|------|------|------|--------|

(3) あなたの家族構成

| | | | |
|--------------|--------------|--------------|-----------|
| ①独身・単身 | ②独身・両親等家族と | ③独身で左記に該当しない | |
| ④既婚・単身 | ⑤既婚・夫婦のみ | ⑥既婚・夫婦＋子供 | ⑦既婚・夫婦＋親等 |
| ⑧既婚・夫婦＋子供＋親等 | ⑨既婚で左記に該当しない | | |

(3) 現在のお住まいは通算で何年になりますか？ひとつに○をつけてください。

| | |
|-----------|-------------|
| ①1年未満 | ③5年以上10年未満 |
| ②1年以上5年未満 | ④10年以上20年未満 |
| | ⑤20年以上 |

(4) 現在のお住まい(該当する番号に○をつけてください)

| | | | | | |
|----|-------|-------|------|------|------|
| 市内 | ①水沢区 | ②江刺区 | ③前沢区 | ④胆沢区 | ⑤衣川区 |
| 市外 | ⑥花巻市 | ⑦北上市 | ⑧一関市 | ⑨遠野市 | |
| | ⑩西和賀町 | ⑪金ヶ崎町 | ⑫平泉町 | ⑬住田町 | ⑭その他 |
| | () | | | | |

| | |
|--|---|
| 市内在住の方にお聞きします。今後も奥州市内に住み続けますか？ | 市外から通勤の方にお聞きします。今後も現在の居住地に住み続けますか？ |
| ① はい ② 奥州市以外への転居の予定がある ③ 奥州市以外への転居を検討している ④ わからない ⑤ その他() | ① はい ② 奥州市への転居の予定がある ③ 奥州市への転居を検討している ④ 奥州市以外への転居の予定がある ⑤ 奥州市以外への転居を検討している ⑥ わからない ⑦ その他() |

3. 今の地域にお住まいの一番の理由は何でしょうか？あてはまるもの全てお答えください。

- ① 通学のため(子どもや家族の学校が近い、学区)
- ② 仕事のため(職場がある、通勤できる、バイト先がある)
- ③ 遊び・買い物のため(遊ぶ場所やお店がある・近い)
- ④ 交通の便がいい
- ⑤ 家賃が安い・家の価格が安い
- ⑥ 家や土地があったから(実家居住、親と同居など)
- ⑦ 地域が気に入っているから・好きだから(風景とか土地柄とか)
- ⑧ 治安が良い・災害が少ない
- ⑨ 医療や健康面の充実(病院が近い、健康施設がある)
- ⑩ 福祉面の充実(老人ホーム、バリアフリー)
- ⑪ その他()

4. 居住地を決定するうえで、どのようなことを重視しますか？あてはまるもの上位3つまでお答えください。

- ① 人間関係、近隣関係が良いこと
- ② まちに活気があること
- ③ 交通の便が良いこと
- ④ 買い物が便利なこと
- ⑤ 物価が安いこと
- ⑥ 教育環境が良いこと
- ⑦ 医療・保健機関が充実していること
- ⑧ 子育て支援が充実していること
- ⑨ 高齢者、障害者福祉が充実していること
- ⑩ 妊産婦・子どもへの福祉が充実していること
- ⑪ 文化、教養、娯楽施設が充実していること
- ⑫ 働く場所がたくさんあること
- ⑬ 自然環境が良いこと
- ⑭ 治安、防災の面で安心できること
- ⑮ 道路、水道、下水道などの都市基盤が十分整備されていること
- ⑯ その他()

5. 奥州市といえば何をイメージしますか。あてはまるもの全てお答えください。

- | | |
|---------|--------------------|
| ① 前沢牛 | ⑪ 黒石寺蘇民祭 |
| ② 江刺りんご | ⑫ 焼石岳 |
| ③ 江刺金札米 | ⑬ 胆沢城 |
| ④ 南部鉄器 | ⑭ えさし藤原の郷 |
| ⑤ 岩谷堂筆筒 | ⑮ 国立天文台水沢 VLBI 観測所 |
| ⑥ アテルイ | ⑯ 黒石寺 |
| ⑦ 高野長英 | ⑰ 正法寺 |
| ⑧ 斎藤実 | ⑱ 水沢競馬場 |
| ⑨ 後藤新平 | ⑲ その他() |
| ⑩ 日高火防祭 | ⑳ 特に知らない |

ご協力、ありがとうございました。