

奥州市統計書

令和7年版

奥州市

は じ め に

令和7年版奥州市統計書をここに刊行いたします。

本書は、奥州市の各分野にわたる基本的な統計資料を総合的に収録し、市勢の現況とその推移を明らかにしようとするものです。

本書が各方面において、広く御利用いただければ幸いに存じます。

編集に当たりましては、統計の継続性に配慮するとともに、どなたにも容易に利用できる統計書とすることを基本とし、内容の整備充実に努めましたが、なお不十分な点があるかもしれません。今後とも各方面からの御指導をいただき、より一層、内容の充実を図っていきたいと考えております。

終わりに、本書の刊行に当たり、貴重な資料を提供いただきました関係機関・団体各位の御協力に対しまして、深く感謝の意を表しますとともに、今後とも御指導、御協力を賜りますようお願い申し上げ、本書刊行に当たっての挨拶とさせていただきます。

令和8年3月

奥州市長 郷右近 浩


御 利 用 に 当 た り

- 1 当市は平成 18 年 2 月 20 日に水沢市・江刺市・前沢町・胆沢町・衣川村が合併し「奥州市」となりました。本書の統計図表及び各統計表の数値は特別な表示・注釈のない限り、合併後の「奥州市」を区域としたものです。
- 2 本書は主として令和 2 年から令和 6 年までの 5 年間の統計資料を収録しています。
- 3 資料は各種統計調査の結果の他、官公庁や団体等から提供された情報を収録しています。
- 4 年次は暦年間（1 月～12 月）を示し、年度は会計年度（4 月～翌年 3 月）を示します。
- 5 資料の出所名、注意事項や統計表の一般的説明等については当該表の下に表示しています。
- 6 一見して明らかな数値の単位については省略しています。
- 7 一部の統計表においては、各数値を四捨五入して表示していることから、内訳と合計の値が一致しない場合があります。
- 8 統計表中の符号
 - 0 … 単位未満のもの
 - … 皆無または該当数字がないもの
 - … … 資料がなく不詳のもの
 - X … 発表を差し控えたもの
 - △ … 減少または負数
 -] … 資料不足値数字の単位未満 … 四捨五入
- 9 本書及び当市統計関連データは、当市ホームページからもご覧いただくことができます。

奥州市ホームページ統計情報 URL

<https://www.city.oshu.iwate.jp/soshiki/2/1003/7/index.html>

奥州市ホームページ統計情報 QR コード


- 10 本書の統計資料に関する照会等については、政策企画部政策企画課統計係（0197-34-2127）までお問い合わせください。

奥州市域

平成18年2月20日合併

合併前の旧市町村
水沢市・江刺市・胆沢郡前沢町
胆沢郡胆沢町・胆沢郡衣川村



市章

平成18年2月20日制定



市章は、奥州市の「奥のOと州のS」の外郭に、中心に「米」を納めて「奥」の字を簡略化しています。

奥州市を流れる北上川とその澄んだ空を青で、主要産業である農林業を緑で現し、夢のある未来に向かって向上発展する市勢・市民の姿を単純明快にシンボライズしています。

奥州市民憲章

平成19年2月20日制定

わたしたちは、歴史・伝統・自然に恵まれたこのまちの市民であることを誇りとし、さらに良いまちをめざして市民憲章を定めます。

- 一 ふるさとを愛し
いきいきと働くことができるまちをつくります
- 一 すすんで学び
文化のかおり高いまちをつくります
- 一 みんなが手をつなぎ
健康で明るいまちをつくります

市の花・鳥・木

平成19年2月20日制定

花
「さくら」



鳥
「きじ」



木
「もみじ」



奥州市民のうた

平成19年12月20日制定

作詞：千田貴子
作曲：さとう宗幸
編曲：只野展也

- 一、はるか見る 焼石の峰
そのもとに 流れる大河
ゆたかな自然に 抱かれて
歴史いきづく 悠々と
ともに愛そう ふるさとを
ともに創ろう このまちを
- 二、さくら咲き 鳥のさえずり
金色に ゆらめく稲穂
みんなの笑顔に 育まれ
未来へつどう 洋々と
ともに生きよう すこやかに
ともに創ろう このまちを
- 三、先人の 偉業を学び
つたえよう 多くの教え
またたく星に 導かれ
ちからみなぎる 凛々と
ともに歩もう 手をつなぎ
ともに創ろう このまちを

総 目 次

統 計 図 表

統 計 表

A 土 地 ・ 気 象	1
B 人 口	7
C 国 勢 調 査	15
D 事 業 所	25
E 農 業 ・ 林 業	27
F 製 造 業	34
G 商 業	35
H ガス ・ 上 下 水 道	36
I 運 輸 ・ 通 信 ・ 観 光	38
J 建 設	43
K 教 育 ・ 文 化	45
L 衛 生 ・ 環 境	61
M 労 働 ・ 社 会 保 障	69
N 市 民 所 得	75
O 財 政	77
P 司 法	85
Q 治 安 ・ 災 害	86
R 選 挙 ・ 行 政	90
付 録		
県内 14 市主要統計資料	95

目 次

A 土地・気象

1	地域の変遷	1
2	位置	1
3	主な山岳及び河川	1
4	地目別面積	2
5	地目別土地評価額	2
6	宅地	3
7	気象状況	5
8	気象の極値	5
9	最深積雪	6

B 人 口

10	人口の推移（総数及び地域）	7
11	地区別人口（29 地区）	9
12	行政区別世帯・人口数	10
13	人口動態	13
14	戸籍人口及び住民基本台帳人口	13
15	国籍別外国人登録人口	13
16	合計特殊出生率	14

C 国勢調査

17	年齢、男女別人口	15
18	世帯数・男女別人口の推移	17
19	人口年齢別割合	17
20	年齢5歳階級別、配偶関係及び男女別 15歳以上人口	18
21	常住地又は従業地・通学地による年齢 （5歳階級）、男女別人口及び就業者数	19
22	常住地による従業地・通学地、男女別 就業者数及び通学者数（15歳以上）	21
23	従業地・通学地による常住地、男女別 就業者数及び通学者数（15歳以上）	22
24	産業別15歳以上就業者数	23
25	労働力状態及び男女別15歳以上人口	24
26	人口集中地区面積及び人口	24

D 事 業 所

27	産業大分類別事業所数	25
28	産業大分類別従業者数	25
29	産業大分類別、従業者規模別事業所数 及び従業者数（民営）	25

E 農業・林業

30	専業・兼業別農家数	27
31	主副業別農家数	28
32	生活の主な状態別世帯員数	27
33	経営耕地の状況（販売農家）	27
34	経営耕地面積規模別農家数	29
35	水田転作作物作付面積	29
36	家畜飼養状況	30
37	農業用機械の種類別所有農家数及び 所有台数	30
38	農作物作付面積及び収穫量	31
39	作物の種類別作付（栽培）面積	31
40	果樹栽培農家数	31
41	組織形態別経営体数（農業経営体）	32
42	農地移動状況	33
43	林家数と保有山林面積	33
44	林業経営体の状況	33

F 製 造 業

45	産業中分類別、従業者規模別、経営組織 別事業所数・従業者数等	34
----	-----------------------------------	----

G 商 業

46	事業所数、従業者数、年間商品販売額 及び売場面積	35
47	産業中分類別商店数、従業者数及び 年間商品販売額等	35

H ガス・上下水道

48	都市ガス供給戸数及び消費量	36
49	上水道普及状況	36
50	簡易水道普及状況	36
51	下水道の状況	37
52	汚水処理人口普及率状況	37

I 運輸・通信・観光

53	水沢江刺駅、水沢駅、前沢駅旅客乗車 人員	38
54	車種別自動車登録台数	38
55	東北自動車道利用状況	38
56	バス運行利用状況	38
57	主要道路交通量（12時間）	39
58	電話加入状況	41
59	市内郵便局数	41
60	放送受信契約数	41
61	観光客入込推計	42
62	月別観光客入込推計	42
63	外国人観光客入込推計	42
64	県外教育旅行客入込推計	42

J 建設

65	市内の道路	43
66	木造用途別課税家屋	43
67	木造以外の課税家屋	43
68	公営住宅戸数	44
69	都市計画用途地域別面積	44

K 教育・文化

70	幼稚園の概況	45
71	幼保連携型認定こども園の概況	45
72	小学校の概況	45
73	中学校の概況	47
74	高等学校の概況	47
75	専修学校の概況	47
76	中学校卒業後の状況	47
77	高等学校卒業後の状況	49
78	市立図書館の状況	49
79	文化会館等利用状況	51
80	地区センター利用状況	51
81	勤労青少年ホーム利用状況	51
82	市内の文化財	52

L 衛生・環境

83	医療施設概況及び医療従事者数 （奥州保健所管内）	61
84	病院利用状況	61
85	死因別死亡者数	61
86	年齢階級別死亡者数	63
87	各種検診事業実施状況	63
88	予防接種実施状況	65
89	献血状況	65
90	放射線量測定結果	66
91	公害苦情処理状況	67
92	ごみ排出量	67
93	ごみ処理状況	67
94	資源物回収状況	68
95	し尿処理状況	68

M 労働・社会保障

96	職業紹介	69
97	職業能力開発状況（公共施設）	70
98	雇用保険加入、給付状況（管内）	70
99	国民年金加入状況	70
100	国民健康保険加入状況	71
101	国民健康保険給付状況	71
102	生活保護の状況	71
103	身体障害者手帳所持者数	72
104	要介護認定者の状況	72
105	介護保険料の収納状況	72
106	介護保険給付等の状況	73
107	保育施設の概況	74
108	福祉施設の概況	74

N 市民所得

109	市内産業別総生産	75
110	市民所得の分配	76

O 財政

111	一般会計歳入決算	77
112	一般会計歳出決算	77
113	会計別歳入歳出決算	79
114	公営企業会計決算	80
115	市税収入の状況	80
116	自主・依存財源別歳入の状況	81
117	財政力指数・財源比率	81
118	市有財産の状況	81
119	人口1人当たり歳入の状況	82
120	人口1人当たり目的別歳出の状況	83
121	人口1人当たり性質別歳出の状況	83
122	岩手競馬開催状況	84

P 司法

123	検察事件（地検支部）	85
124	検察事件（区検）	85
125	刑事事件（地裁・簡裁）	85
126	民事事件（地裁・簡裁）	85
127	家事審判及び家事調停事件	85

Q 治安・災害

128	刑法犯発生件数	86
129	刑法犯検挙件数	86
130	少年犯罪発生件数	86
131	交通事故発生件数及び死傷者数	87
132	交通事故による子供及び高齢者の 死傷者数	87
133	火災発生件数及び損害額	88
134	救急出動件数及び搬送人員	88
135	消防施設の概況	89
136	消防職員数	89
137	消防施設及び消防団員数	89

R 選挙・行政

138	選挙人名簿登録者数	90
139	主要選挙投票状況	92
140	市議会議長・副議長	92
141	市議会開会数・付議件数	93
142	市長等三役	93
143	市職員数の推移	93
144	市行政組織図	94

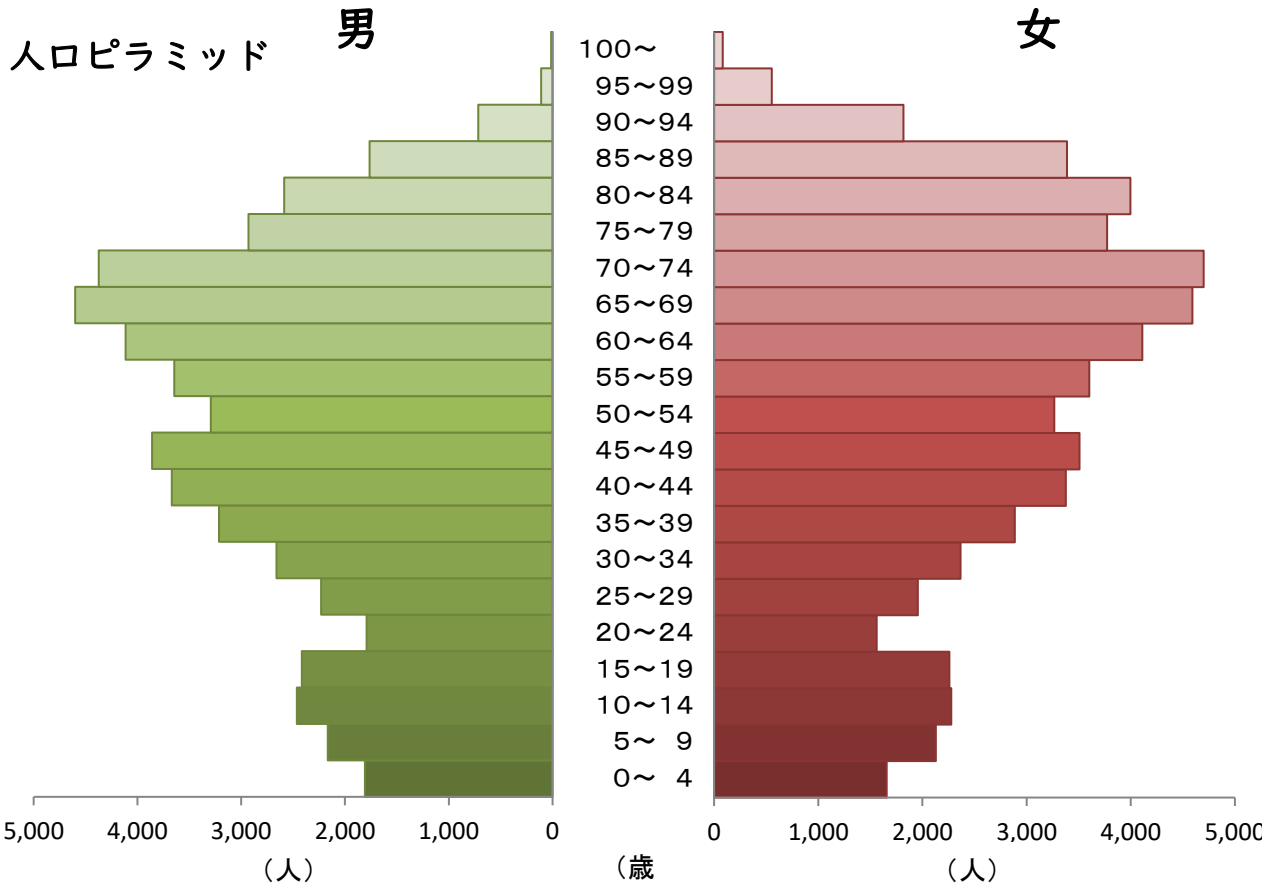
付 録 （県内14市主要統計資料）

1	世帯数・人口	95
2	65歳以上人口	95
3	地目別面積	96
4	農家数	96
5	製造業事業所数（従業者4人以上の 事業所）	97
6	産業別事業所数（民営）	98
7	産業別従業者数（民営）	98

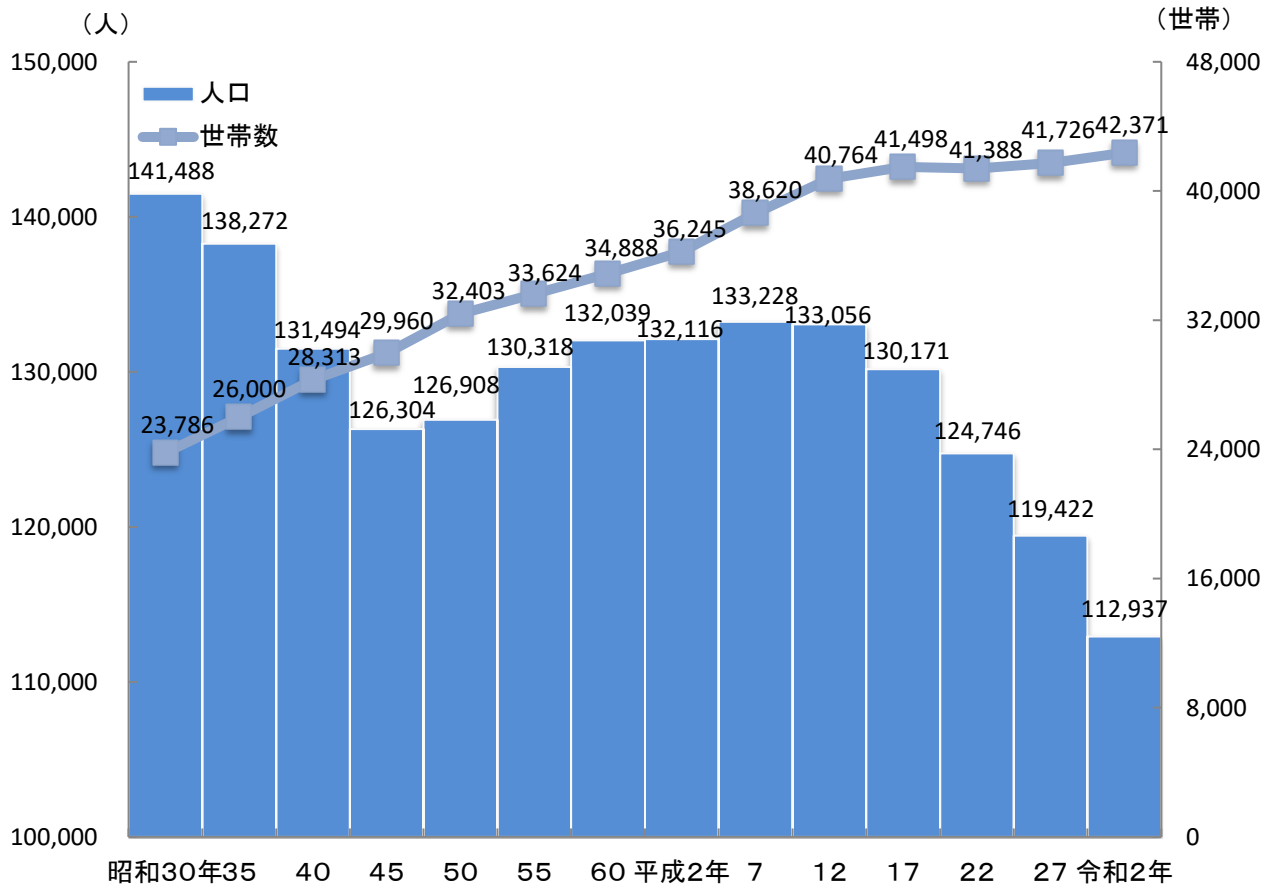
統計圖表

人		口
事	業	所
農		業
製	造	業
教		育

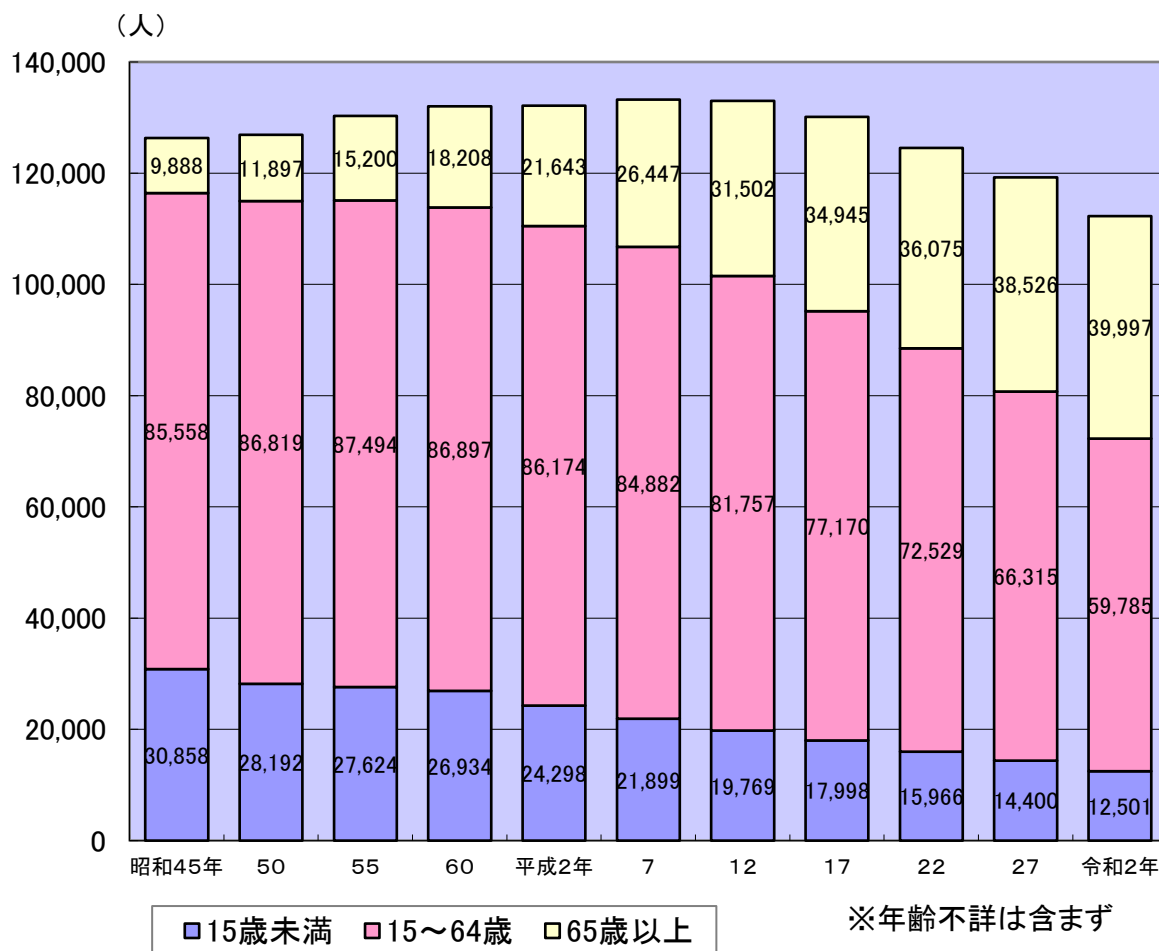
人口（令和2年国勢調査）（15ページ関連）



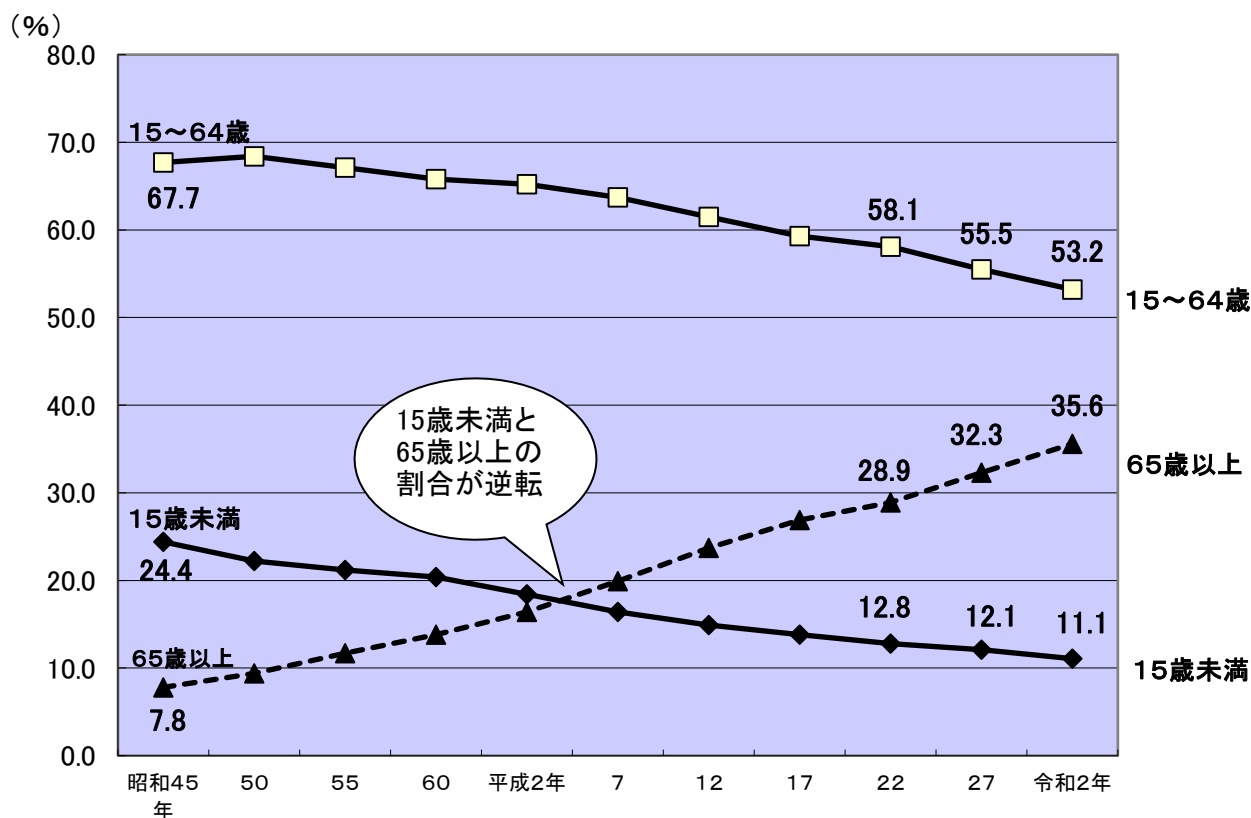
人口・世帯数の推移



年齢（3区分）別人口推移



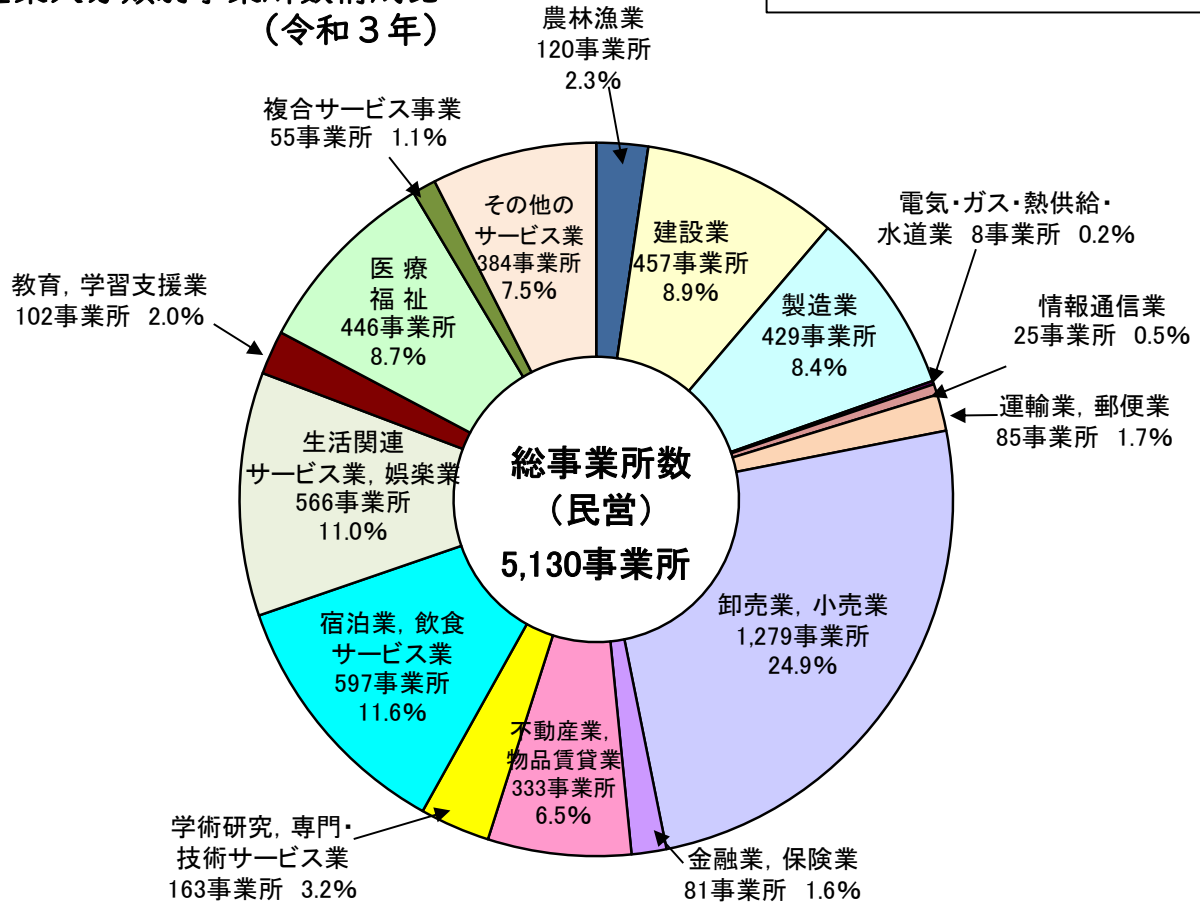
年齢（3区分）別人口構成割合の推移



事業所 (25ページ関連)

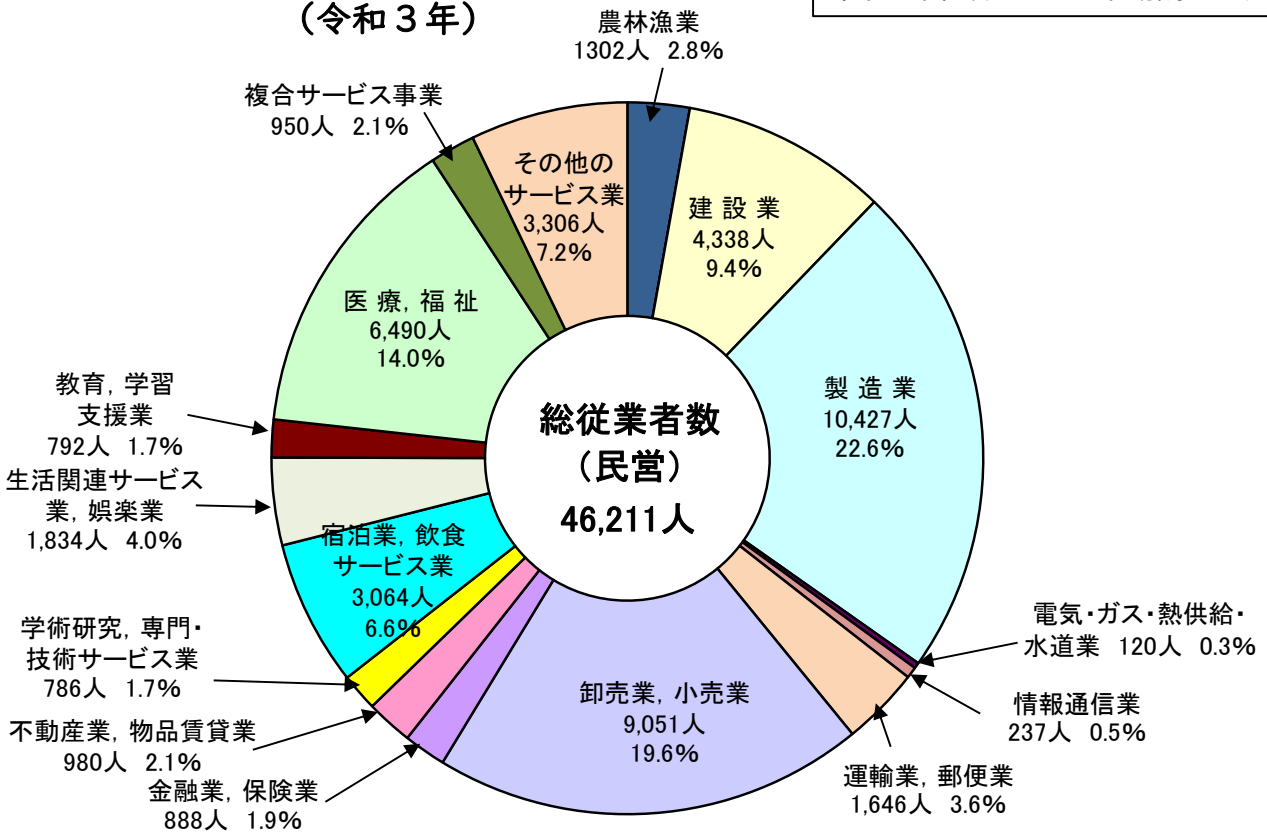
産業大分類別事業所数構成比
(令和3年)

令和3年経済センサス活動調査より



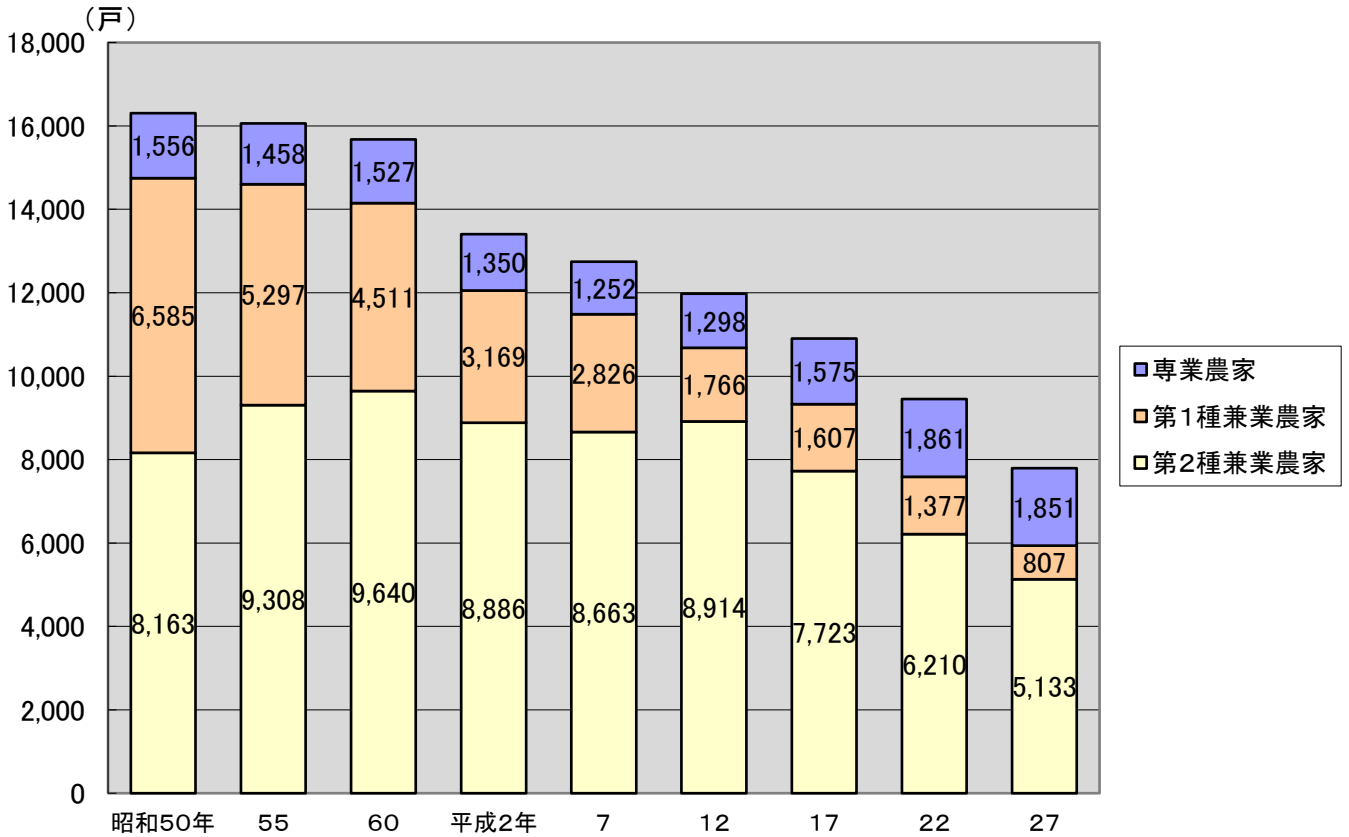
産業大分類別従業者数構成比
(令和3年)

令和3年経済センサス活動調査より



農業 (27ページ関連)

専兼別農家数の推移

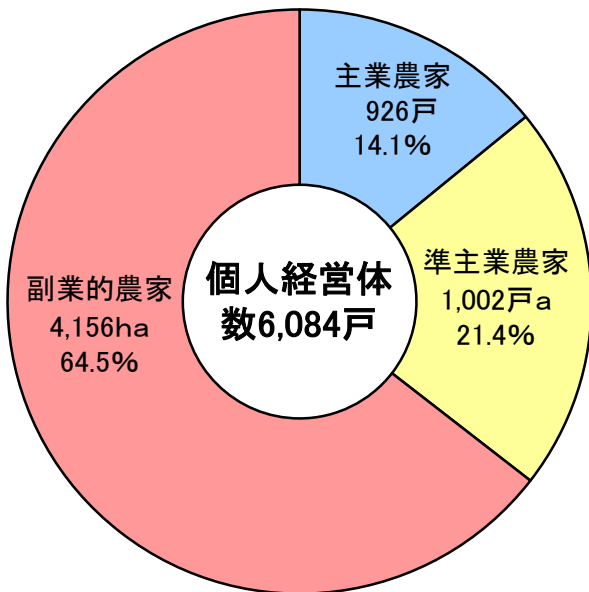


注1) 平成2年からは販売農家の統計数値である。

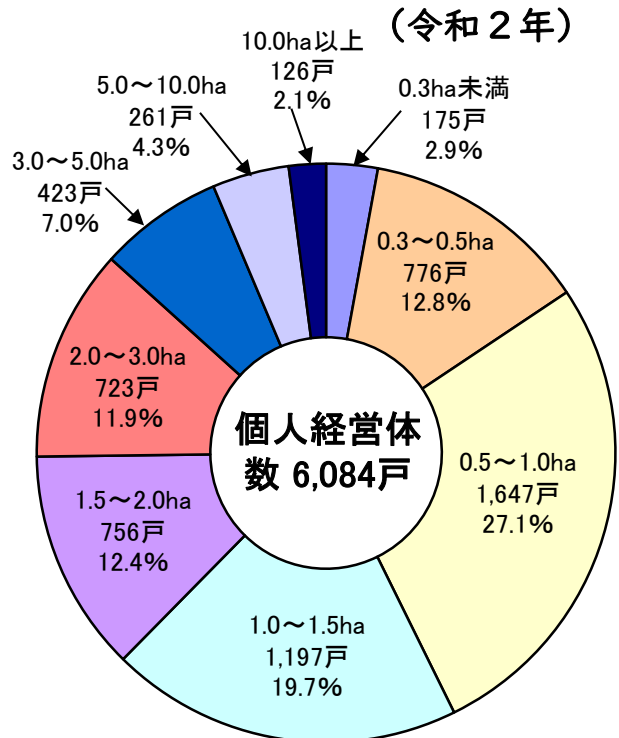
注2) 当該集計は、2020年(令和2年)農林業センサスから廃止されている。

代替分類として下記の 主業副業別農家数が導入されている。

主業副業別農家数 (令和2年)

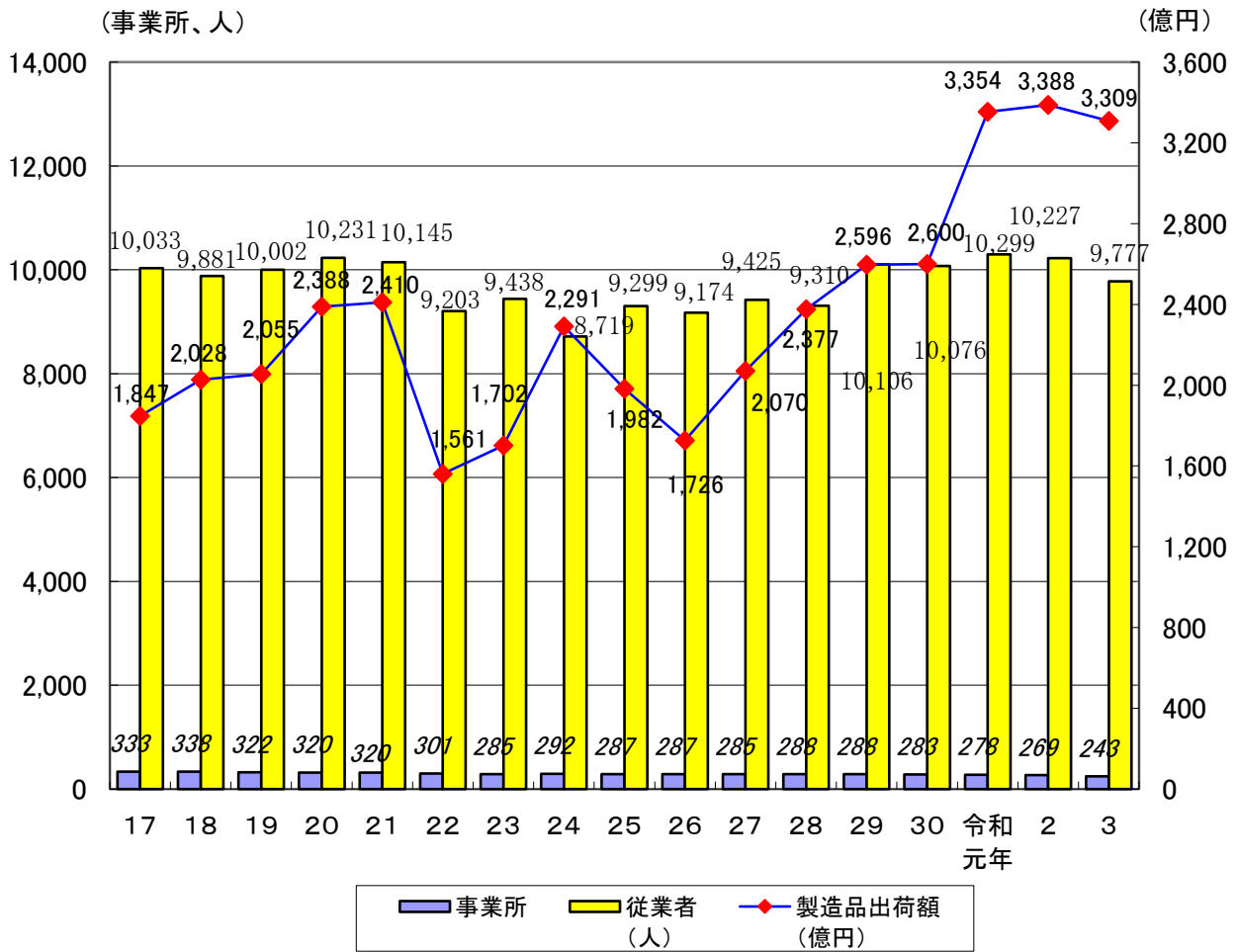


経営耕地面積規模別農家数 (令和2年)

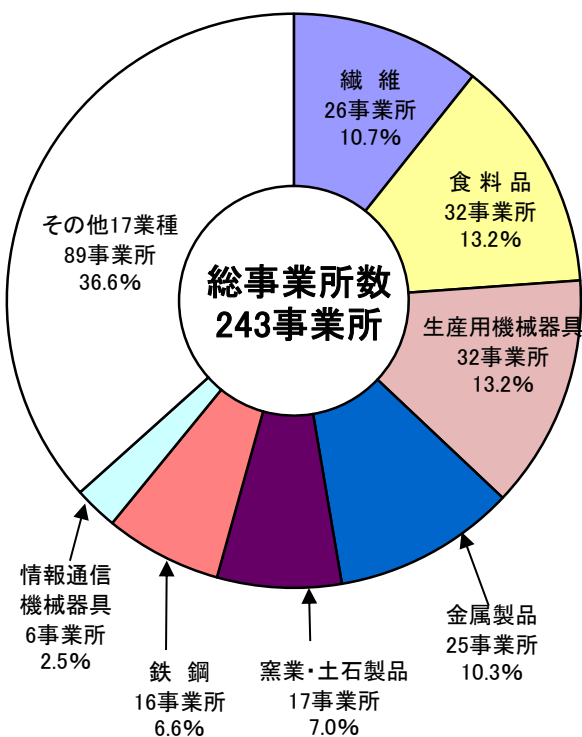


製造業 (34ページ関連)

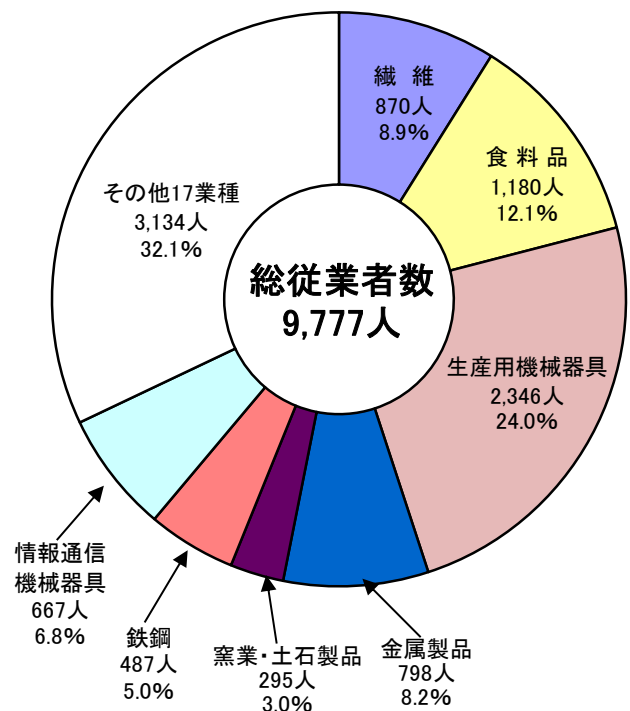
製造業の年次別事業所数等の推移



産業中分類別事業所数構成比 (令和3年)

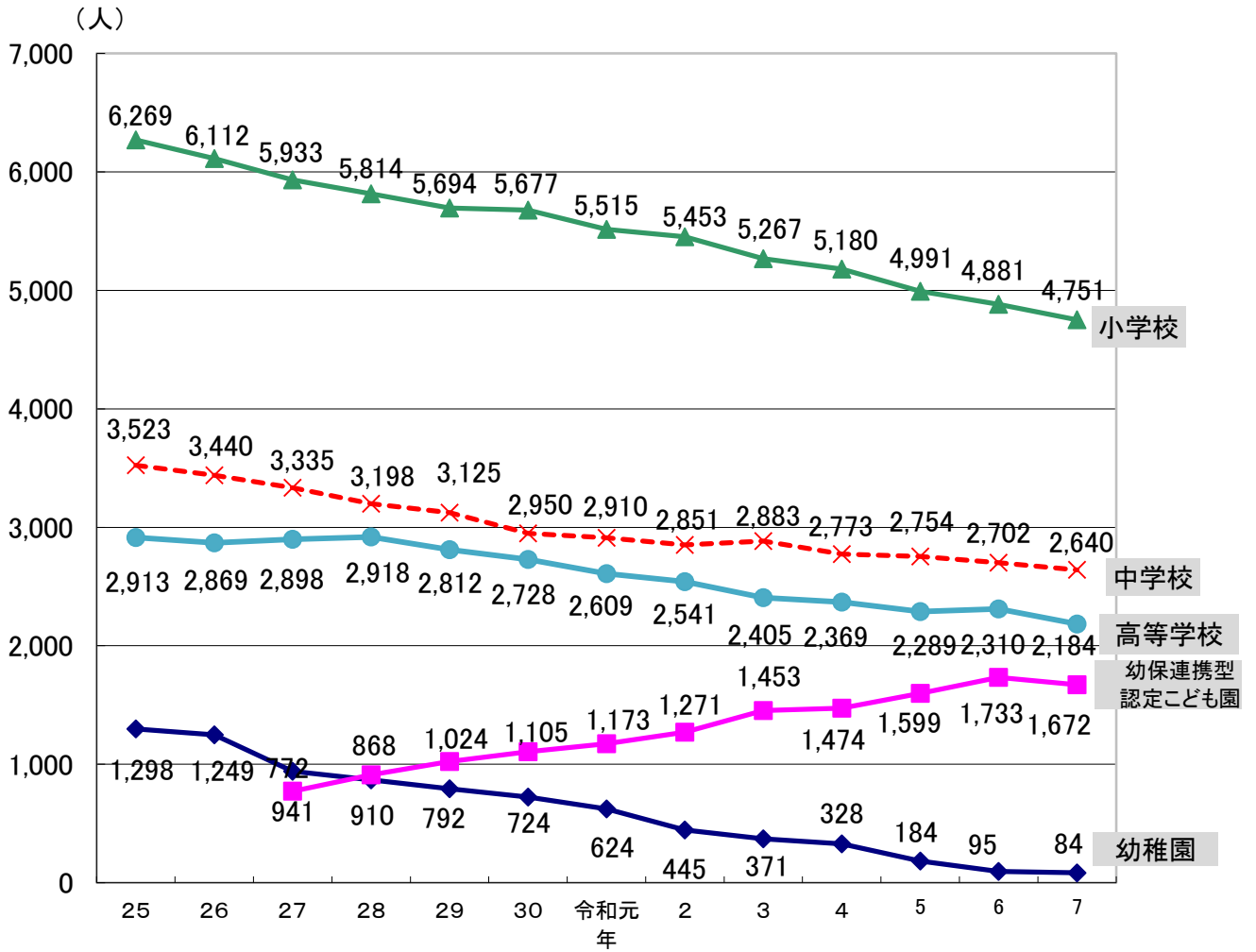


産業中分類別従業者数構成比 (令和3年)

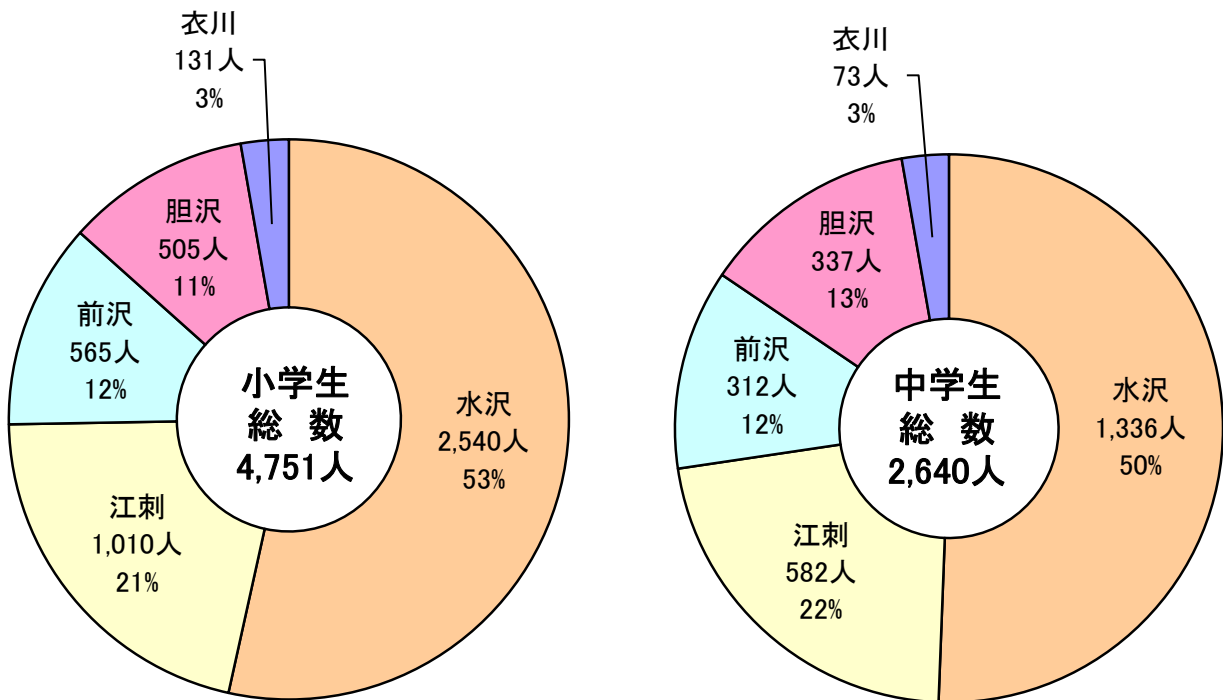


教育 (45ページ関連)

園児・児童・生徒数の推移



各地域の小中学生数 (令和7年5月1日現在)



統計表

A 土地・気象

B 人口

C 国勢調査

D 事業所

E 農業・林業

F 製造業

G 商業

H ガス・上下水道

I 運輸・通信・観光

J 建設

K 教育・文化

L 衛生・環境

M 労働・社会保障

N 市民所得

O 財政

P 司法

Q 治安・災害

R 選挙・行政

A 土地・気象

1 地域の変遷

(単位：k㎡)

異動年月日	異動事由	面積	備考
平成18年2月20日	合併 〔水沢市・江刺市 前沢町・胆沢町 衣川村〕	993.30	【参考】 合併時の旧市町村別面積 〔水沢市 96.92、江刺市362.50、 前沢町 72.34、胆沢町298.02、 衣川村163.57〕

注1) 旧市町村別面積は、国土地理院「全国都道府県市区町村別面積調」において、平成26年に面積測定方法が変更される以前の面積となっており、合計は993.35k㎡となっている。

資料：市政策企画部政策企画課

2 位置

方位	東経	北緯	地名	備考
東端	141° 24' 24"	39° 12' 13"	江刺米里字館沢	東西約57km
西端	140° 44' 56"	39° 08' 17"	胆沢若柳字生出川山	
南端	141° 00' 23"	38° 59' 07"	衣川喰味	南北約37km
北端	141° 17' 19"	39° 19' 07"	江刺梁川字武道坂	
奥州市役所	141° 08' 20"	39° 08' 40"	水沢大手町一丁目1番地	標高52.37m
江刺総合支所	141° 10' 25"	39° 11' 30"	江刺大通り1番8号	
前沢総合支所	141° 07' 27"	39° 03' 03"	前沢字七日町裏71番地	
胆沢総合支所	141° 04' 11"	39° 07' 01"	胆沢南都田字加賀谷地270番地	
衣川総合支所	141° 03' 48"	39° 02' 21"	衣川古戸64番地4	

注1) 衣川総合支所は、平成30年1月1日より新庁舎に移転。

資料：市政策企画部政策企画課、国土地理院

3 主な山岳及び河川

《主な山岳》

(単位：m)

山岳	所在地	標高	山岳	所在地	標高
奥羽山脈			北上山地		
焼石岳	胆沢・西和賀町	1,547	物見山(種山)	江刺・遠野市・住田町	871
三界山	胆沢・西和賀町	1,381	大森山	江刺	820
経塚山	胆沢・北上市・金ヶ崎町	1,372	蓬萊山	江刺・一関市	788
天竺山	胆沢	1,318	阿原山	江刺・一関市	782
岳山	胆沢	970	大鉢森山	水沢・一関市	634
高檜能山	胆沢・衣川	927	東稲山	前沢・一関市・平泉町	596
国見山	衣川	788			

《主な河川(一級河川・10km以上)》

(単位：km)

水系	河川	延長	上流端	下流端
北上川	北上川	176	岩手町沼宮内吉谷地川合流点	宮城県境
〃	人首川	32	江刺米里字根津葉	北上川への合流点
〃	胆沢川	30	胆沢若柳字大平野	北上川への合流点
〃	衣川	27	衣川増沢	北上川への合流点
〃	伊手川	21	江刺 地の神川合流点	人首川への合流点
〃	広瀬川	20	江刺 赤部川合流点	北上川への合流点
〃	南股川	11	衣川野崎	衣川への合流点

資料：国土交通省、岩手県統計年鑑

4 地目別面積

(単位：k㎡・%) 各年1月1日現在

地目	令和5年		令和6年		令和7年	
	面積	構成比	面積	構成比	面積	構成比
総数	993.00	100.00	993.30	100.00	993.30	100.00
田	170.25	17.2	170.06	17.1	169.79	17.1
畑	43.49	4.4	43.38	4.4	43.30	4.4
宅地	38.90	3.9	39.04	3.9	39.27	3.9
鉱泉地	0.00	0.0	0.00	0.0	0.00	0.0
池沼	1.04	0.1	1.04	0.1	1.05	0.1
山林	174.49	17.6	174.31	17.6	174.18	17.5
原野	62.88	6.3	62.96	6.3	63.04	6.4
雑種地	15.43	1.5	15.37	1.6	15.39	1.6
その他	486.52	49.0	487.14	49.0	487.28	49.0

資料：市財務部税務課

5 地目別土地評価額

(単位：千円) 各年1月1日現在

年	総計	田	畑	宅地				鉱泉地
				計	住宅用地		非住宅用地	
					小規模住宅用地	一般住宅用地		
令和3年	273,558,325	13,719,561	1,241,821	240,222,102	81,055,131	79,987,721	79,179,250	1,456
4年	272,638,210	13,741,083	1,221,466	239,237,298	81,218,839	79,496,976	78,521,483	1,456
5年	272,350,646	13,689,928	1,201,333	239,091,667	81,469,442	79,132,114	78,490,111	1,526
6年	270,855,265	13,729,891	1,190,535	237,892,529	81,617,406	78,342,371	77,932,752	1,479
7年	271,123,307	13,748,065	1,215,639	238,157,459	82,216,468	77,971,066	77,969,925	1,479

年 (続き)	池沼	山林	原野	雑種地				その他
				計	ゴルフ場用地	鉄軌道用地	その他雑種地	
令和3年	2,627	2,334,011	649,226	15,381,134	772,049	664,862	13,944,223	6,387
4年	2,605	2,336,811	650,766	15,440,338	771,951	664,862	14,003,525	6,387
5年	2,709	2,335,488	650,434	15,371,174	771,951	664,862	13,934,361	6,387
6年	2,627	2,332,441	650,853	15,048,523	771,951	655,823	13,620,749	6,387
7年	2,627	2,330,017	652,020	15,009,614	771,951	655,823	13,581,840	6,387

資料：市財務部税務課

6 宅 地

地区別	令和5年			
	地 積 (㎡)		決 定 価 格(千円)	
	a		b	
	個 人	法 人	個 人	法 人
合 計	29,644,150	6,047,850	193,041,973	43,145,223
商 業 地 区 計	255,354	179,131	4,612,529	3,520,956
普通商業地区	255,354	179,131	4,612,529	3,520,956
住 宅 地 区 計	8,798,722	1,483,160	119,784,577	20,763,911
併用住宅地区	2,105,614	772,373	33,133,108	11,957,665
普通住宅地区	6,693,108	710,787	86,651,469	8,806,246
工 業 地 区 計	182,446	1,716,145	1,209,751	8,894,909
中小工場地区	182,446	1,716,145	1,209,751	8,894,909
村 落 地 区 計	20,199,152	2,480,469	67,181,039	9,800,767
村 落 地 区	20,199,152	2,480,469	67,181,039	9,800,767
農業用施設の用に供する宅地	208,476	188,945	254,077	164,680

地区別	令和6年			
	地 積 (㎡)		決 定 価 格(千円)	
	a		b	
	個 人	法 人	個 人	法 人
合 計	29,667,164	6,134,746	191,220,956	43,731,669
商 業 地 区 計	296,766	178,939	4,886,867	3,460,470
普通商業地区	296,766	178,939	4,886,867	3,460,470
住 宅 地 区 計	9,503,228	1,701,696	124,718,546	22,502,785
併用住宅地区	2,224,496	855,610	34,025,251	12,672,072
普通住宅地区	7,278,732	846,086	90,693,295	9,830,713
工 業 地 区 計	196,507	1,821,755	1,276,752	9,729,791
中小工場地区	196,507	1,821,755	1,276,752	9,729,791
村 落 地 区 計	19,426,585	2,243,411	60,063,428	7,875,207
村 落 地 区	19,426,585	2,243,411	60,063,428	7,875,207
農業用施設の用に供する宅地	244,078	188,945	275,363	163,416

地区別	令和7年			
	地 積 (㎡)		決 定 価 格(千円)	
	a		b	
	個 人	法 人	個 人	法 人
合 計	29,675,019	6,318,859	190,655,013	44,570,773
商 業 地 区 計	295,549	180,755	4,839,680	3,465,529
普通商業地区	295,549	180,755	4,839,680	3,465,529
住 宅 地 区 計	9,542,370	1,736,834	124,886,745	22,823,770
併用住宅地区	2,210,684	877,089	33,619,407	12,887,867
普通住宅地区	7,331,686	859,745	91,267,338	9,935,903
工 業 地 区 計	192,256	1,930,346	1,230,334	10,191,635
中小工場地区	192,256	1,930,346	1,230,334	10,191,635
村 落 地 区 計	19,398,851	2,281,978	59,422,296	7,927,804
村 落 地 区	19,398,851	2,281,978	59,422,296	7,927,804
農業用施設の用に供する宅地	245,993	188,946	275,958	162,035

注1) 法定免税点以上のものを掲載。

資料：市財務部税務課

令和5年(続き)

課税標準額(千円)		平均価格(円/㎡) b / a		最高価格(円/㎡)	
個人	法人	個人	法人	個人	法人
66,116,209	27,868,596	6,512	7,134	27,224	26,896
2,824,123	2,397,700	18,063	19,656	-	-
2,824,123	2,397,700	18,063	19,656	26,729	26,896
39,028,576	12,651,750	13,614	14,000	-	-
15,181,611	7,766,841	15,736	15,482	27,224	25,502
23,846,965	4,884,909	12,946	12,389	21,960	21,907
717,164	6,196,232	6,631	5,183	-	-
717,164	6,196,232	6,631	5,183	12,810	12,553
23,371,196	6,510,709	3,326	3,951	-	-
23,371,196	6,510,709	3,326	3,951	15,470	14,630
175,150	112,205	1,219	872	6,849	2,695

令和6年(続き)

課税標準額(千円)		平均価格(円/㎡) b / a		最高価格(円/㎡)	
個人	法人	個人	法人	個人	法人
65,133,064	27,795,944	6,446	7,129	26,577	26,154
2,990,067	2,356,848	16,467	19,339	-	-
2,990,067	2,356,848	16,467	19,339	26,391	26,154
40,576,034	13,621,728	13,124	13,224	-	-
15,598,779	8,199,019	15,296	14,811	26,577	24,878
24,977,255	5,422,709	12,460	11,619	21,651	21,603
751,553	6,540,147	6,497	5,341	-	-
751,553	6,540,147	6,497	5,341	12,530	12,279
20,625,611	5,165,610	3,092	3,510	-	-
20,625,611	5,165,610	3,092	3,510	10,920	9,170
189,799	111,611	1,128	865	6,816	2,610

令和7年(続き)

課税標準額(千円)		平均価格(円/㎡) b / a		最高価格(円/㎡)	
個人	法人	個人	法人	個人	法人
64,776,327	28,202,938	6,425	7,054	26,385	26,150
2,959,966	2,361,430	16,375	19,173	-	-
2,959,966	2,361,430	16,375	19,173	26,385	26,150
40,474,928	13,689,750	13,088	13,141	-	-
15,380,271	8,303,131	15,208	14,694	26,167	24,462
25,094,657	5,386,619	12,448	11,557	21,579	21,519
726,366	6,844,356	6,399	5,280	-	-
726,366	6,844,356	6,399	5,280	12,390	12,142
20,424,548	5,196,355	3,063	3,474	-	-
20,424,548	5,196,355	3,063	3,474	10,920	9,170
190,519	111,047	1,122	858	6,816	2,590

7 気象状況

《江刺愛宕》

年次	平均気温 (°C)	最高気温 (°C)	最低気温 (°C)	年降水量 (mm)	1日当たり 最大降水量 (mm)	年間 日照時間 (時間)	日最高気温 0°C未満の 日数 (真冬日) (日)	日最高気温 30°C以上の 日数 (真夏日) (日)
5年	10.5]	30.8	-10.2	1,087]	53]	1,308]	1]	1]
6年	11.3	36.9	-13.3	874	57	1,571	13	37
7年	10.7	33.9	-17.8	1,097	45	1,329	12	17
8年	10.0	33.0	-10.3	982	45	1,415	18	11
9年	10.8	32.8	-10.3	1,134	57	1,449	8	14
10年	10.9	30.9	-13.6	1,446	64	1,326	17	8
11年	11.0	33.8	-11.9	1,173	70	1,612	18	30
12年	10.9	34.7	-11.8	1,263	64	1,564	14	26
13年	10.0	33.6	-14.9	1,181	216	1,591	40	8
14年	10.5	33.9	-16.0	1,499	132	1,506	13	22
15年	10.7	31.6	-15.5	1,261	68	1,330	7	5
16年	11.6	34.5	-11.4	1,290	70	1,468	10	28
17年	10.6	35.7	-14.4	1,182	75	1,410	24	31
18年	10.8	34.8	-16.0	1,148	72	1,283	21	23
19年	11.4	36.9	-7.0	1,233	84	1,590	-	35
20年	11.1	34.0	-14.5	1,062	63	1,524	10	17
21年	11.4	33.6	-10.9	1,174	53	1,584	3	20
22年	11.8	36.7	-14.0	1,246	52	1,507	10	59
23年	11.2	35.5]	-14.7	1,135	112	1,634	18	43
24年	11.2	36.2	-16.1	1,032	59	1,626	24	58
25年	11.1	34.5	-13.8	1,374	70	1,547	18	27
26年	11.1	34.7	-13.1	1,262	60	1,683	16	32
27年	12.2	37.3	-7.5	1,167	82	1,839	4	33
28年	11.9	35.0	-9.3	1,042	75	1,690	1	34
29年	11.3	35.5	-14.1	1,135	68	1,608	9	29
30年	11.7	36.4	-14.0	1,269	83	1,716	12	49
令和元年	11.9	36.9	-9.4	1,210	85	1,777	8	37
2年	12.2	36.6	-12.5	1,454	73	1,489	7	38
3年	12.1	37.3	-18.3	1,164]	68]	1,448]	22	36
4年	11.9	35.6	-15.0	1,292	73	1,641	11	41
5年	13.3	36.4	-12.5	1,256	85	1,845	7	67
6年	13.5	35.7	-10.9	1,366	119	1,838	-	70
7年	13.0	38.2	-10.6	957	46	1,801	1	72

注1) 観測地点は江刺愛宕字八日市。

注2)]は資料不足値。

資料：気象庁

8 気象の極値

《江刺愛宕》

項目	極値	記録年月日
最高気温	38.2°C	令和7年7月29日
最低気温	-18.9°C	昭和61年2月8日
最大風速	18.5m/s西北西	令和2年3月20日
1時間最大降水量	65mm	令和3年6月15日
24時間最大降水量	216mm	平成13年8月1日

《胆沢若柳》

項目	極値	記録年月日
最高気温	36.9°C	平成27年8月5日
最低気温	-19.9°C	令和3年1月9日
最大風速	19.8m/s西	平成30年3月2日
1時間最大降水量	40mm	平成19年5月31日
24時間最大降水量	150mm	平成14年7月11日

注1) 最大風速とは、10分間の平均風速の最大値。

資料：気象庁

《胆沢若柳》

年次	平均気温 (°C)	最高気温 (°C)	最低気温 (°C)	年降水量 (mm)	1日当たり 最大降水量 (mm)	年間 日照時間 (時間)	日最高気温 0°C未満の 日数 (真冬日) (日)	日最高気温 30°C以上の 日数 (真夏日) (日)
5年	10.2]	31.1	-9.1	1,352]	84]	1,187]	4	1]
6年	11.1	35.8	-12.1	989	87	1,446	16	42
7年	10.5	34.0	-15.8	1,177]	53]	1,171	15	14
8年	9.9	33.6	-10.1	1,037	63	1,293	18	13
9年	10.7	34.7	-7.8	1,243	79	1,331	7	18
10年	10.9	31.5	-11.1	1,716	82	1,171	17	8
11年	11.1	35.2	-12.4	1,467	72	1,463	20	30
12年	11.0	35.8	-11.3	1,413	96	1,416	14	34
13年	10.1	34.3	-13.7	1,246	142	1,468	39	12
14年	10.6	33.8	-13.6	1,612	150	1,422	13	24
15年	10.4	31.0	-14.7	1,390	91	1,206	9	3
16年	11.2	33.9	-10.2	1,455	72	1,363	10	27
17年	10.3	36.1	-12.3	1,423	115	1,274	26	25
18年	10.5	34.5	-15.5	1,381	77	1,162	21	18
19年	11.0	36.5	-7.7	1,448	111	1,449	4	27
20年	10.9	33.5	-11.2	1,067	69	1,395	14	12
21年	10.9	32.6	-10.8]	1,359	78	1,504	9	13
22年	11.2	35.5	-11.9	1,497	75	1,467	10	47
23年	10.6	34.8	-12.2	1,210	115	1,573	24	30
24年	10.6	35.2	-13.7	1,214	82	1,517	34	50
25年	10.6	34.1	-10.5	1,497	71	1,497	24	20
26年	10.6	34.2	-13.9	1,390	65	1,646	24	26
27年	11.7	36.9	-9.5	1,256	80	1,789	4	32
28年	11.1	33.6	-10.7	1,071	67	1,597	5	21
29年	10.5	33.4	-16.5	1,274	70]	1,574	10	16
30年	11.2	35.2	-15.2	1,322	82	1,657	16	37
令和元年	11.2	35.9	-12.0	1,235	116	1,731	8	28
2年	11.5	35.5	-10.6	1,306	60]	1,471	11	28
3年	11.3	35.7	-19.9	1,292	69	1,425]	26	24
4年	11.2	34.2	-15.4	1,289	54	1,518	16	22
5年	12.5	35.5	-15.3	1,311	101	1,748	14	57
6年	12.7	34.2	-10.4	1,348	85	1,713	-	45
7年	12.1	36.3	-11.7	1,044	52	1,693	4	57

注1) 観測地点は胆沢若柳字下松原。

注2)]は資料不足値。

資料：気象庁

9 最深積雪

(単位：c m)

年度	水沢星ガ丘町 (国立天文台水沢VLBI観測所)	江刺岩谷堂 (県道水沢米里線沿い)	胆沢若柳(石淵) (国道397号線沿い)	衣川古戸 (県道花巻平泉線沿い)
平成23年	56	37	111	41
24年	40	34	163	27
25年	40	35	160	29
26年	24	23	150	23
27年	20	15	85	18
28年	34	28	94	19
29年	42	36	152	30
30年	32	14	125	21
31(令和元年)	29	19	50	16
令和2年	70	42	177	67
3年	53	44	185	32
4年	45	27	90	26
5年	(観測不可)	8	52	13
6年	(観測不可)	14	136	14

資料：国立天文台水沢VLBI観測所、県南広域振興局土木部

B 人口

10 人口の推移（総数及び地域）

年	総数				水 沢				江 刺			
	世帯数 (世帯)	人 口 (人)			世帯数 (世帯)	人 口 (人)			世帯数 (世帯)	人 口 (人)		
		計	男	女		計	男	女		計	男	女
42	28,588	132,982	64,138	68,844	11,450	47,747	23,055	24,692	8,774	42,396	20,362	22,034
43	28,924	131,775	63,699	68,076	11,811	48,131	23,318	24,813	8,737	41,572	20,001	21,571
44	29,367	130,659	63,154	67,505	12,223	48,716	23,542	25,174	8,752	40,703	19,654	21,049
45	29,706	130,262	62,847	67,415	12,504	48,863	23,521	25,342	8,795	39,856	19,274	20,582
46	30,065	128,893	62,170	66,723	12,831	49,222	23,713	25,509	8,773	38,936	18,774	20,162
47	30,474	128,474	61,997	66,477	13,225	49,891	24,094	25,797	8,781	38,357	18,491	19,866
48	30,697	128,533	62,086	66,447	13,432	50,979	24,642	26,337	8,757	37,708	18,165	19,543
49	31,227	129,144	62,485	66,659	13,854	51,874	25,139	26,735	8,824	37,595	18,172	19,423
50	31,587	129,511	62,469	67,042	14,169	52,494	25,240	27,254	8,839	37,442	18,103	19,339
51	31,905	130,227	62,917	67,310	14,427	53,302	25,637	27,665	8,853	37,330	18,083	19,247
52	32,279	130,915	63,263	67,652	14,745	54,067	25,935	28,132	8,830	37,226	18,101	19,125
53	32,540	131,498	63,571	67,927	14,970	54,491	26,116	28,375	8,835	37,208	18,156	19,052
54	32,877	132,083	63,816	68,267	15,230	54,951	26,392	28,559	8,844	37,118	18,051	19,067
55	33,163	132,556	64,037	68,519	15,483	55,527	26,685	28,842	8,806	36,886	17,933	18,953
56	33,501	132,830	64,054	68,776	15,772	55,964	26,847	29,117	8,810	36,639	17,781	18,858
57	33,843	132,997	64,122	68,875	16,060	56,395	26,996	29,399	8,803	36,426	17,718	18,708
58	34,270	133,131	64,181	68,950	16,291	56,635	27,042	29,593	8,793	36,273	17,681	18,592
59	34,403	133,386	64,279	69,107	16,573	57,144	27,277	29,867	8,776	36,104	17,562	18,542
60	34,742	133,891	64,492	69,399	16,870	57,585	27,475	30,110	8,785	36,054	17,534	18,520
61	35,045	133,840	64,403	69,437	17,105	57,766	27,551	30,215	8,850	36,019	17,490	18,529
62	35,265	133,793	64,331	69,462	17,281	57,908	27,621	30,287	8,864	35,866	17,395	18,471
63	35,797	133,225	64,019	69,206	17,763	57,577	27,397	30,180	8,885	35,656	17,299	18,357
平成元年	36,262	133,485	64,187	69,298	18,071	57,878	27,591	30,287	8,952	35,613	17,274	18,339
2	36,618	133,539	64,181	69,358	18,299	58,077	27,684	30,393	9,046	35,461	17,192	18,269
3	37,107	133,534	64,173	69,361	18,628	58,395	27,828	30,567	9,105	35,218	17,114	18,104
4	37,455	133,465	64,217	69,248	18,842	58,531	27,980	30,551	9,172	35,165	17,097	18,068
5	37,969	133,885	64,481	69,404	19,223	59,045	28,275	30,770	9,283	35,167	17,070	18,097
6	38,296	133,999	64,520	69,479	19,419	59,269	28,410	30,859	9,352	35,099	17,006	18,093
7	38,946	134,354	64,780	69,574	19,887	59,802	28,712	31,090	9,453	35,063	17,031	18,032
8	39,370	134,195	64,779	69,416	20,143	59,870	28,779	31,091	9,553	34,983	16,993	17,990
9	39,938	134,249	64,794	69,455	20,479	60,064	28,838	31,226	9,676	34,920	16,998	17,922
10	40,312	134,410	64,936	69,474	20,712	60,362	29,017	31,345	9,705	34,796	16,935	17,861
11	40,724	134,344	64,876	69,468	20,943	60,512	29,070	31,442	9,782	34,646	16,843	17,803
12	41,196	134,102	64,873	69,229	21,165	60,561	29,180	31,381	9,954	34,527	16,838	17,689
13	41,531	133,867	64,765	69,102	21,385	60,718	29,220	31,498	9,999	34,344	16,752	17,592
14	41,757	133,459	64,513	68,946	21,460	60,635	29,125	31,510	10,033	34,164	16,648	17,516
15	41,974	133,058	64,274	68,784	21,569	60,620	29,063	31,557	10,083	33,952	16,554	17,398
16	42,278	132,461	63,975	68,486	21,769	60,442	28,955	31,487	10,136	33,790	16,488	17,302
17	42,396	131,451	63,430	68,021	21,806	60,153	28,765	31,388	10,187	33,414	16,302	17,112
18	42,744	130,669	63,008	67,661	22,002	59,944	28,637	31,307	10,273	33,081	16,133	16,948
19	42,949	129,565	62,366	67,199	22,098	59,560	28,429	31,131	10,337	32,697	15,888	16,809
20	43,147	128,814	62,033	66,781	22,161	59,307	28,322	30,985	10,390	32,436	15,776	16,660
21	43,172	127,737	61,543	66,194	22,190	58,954	28,140	30,814	10,349	32,038	15,600	16,438
22	43,332	126,567	61,009	65,558	22,271	58,525	27,946	30,579	10,416	31,677	15,446	16,231
23	43,539	125,623	60,530	65,093	22,425	58,433	27,881	30,552	10,433	31,260	15,250	16,010
24	43,867	124,914	60,126	64,788	22,525	58,247	27,755	30,492	10,532	31,033	15,137	15,896
25	44,049	123,863	59,634	64,229	22,657	57,986	27,662	30,324	10,548	30,703	14,979	15,724
26	44,291	122,645	59,029	63,616	22,834	57,620	27,464	30,156	10,565	30,244	14,776	15,468
27	44,539	121,427	58,509	62,918	23,028	57,362	27,364	29,998	10,602	29,808	14,571	15,237
28	44,855	120,328	58,098	62,230	23,222	57,096	27,282	29,814	10,655	29,371	14,410	14,961
29	45,035	119,115	57,519	61,596	23,318	56,757	27,138	29,621	10,690	28,905	14,178	14,727
30	45,139	117,545	56,855	60,690	23,382	56,184	26,879	29,305	10,738	28,468	14,001	14,467
令和元年	45,550	116,321	56,487	59,834	23,648	55,822	26,852	28,970	10,826	28,061	13,839	14,222
2	45,803	114,876	55,824	59,052	23,822	55,302	26,610	28,692	10,886	27,697	13,656	14,041
3	46,076	113,458	55,175	58,283	24,048	54,933	26,470	28,463	10,904	27,250	13,448	13,802
4	46,440	112,129	54,648	57,481	24,258	54,422	26,296	28,126	11,046	26,959	13,328	13,631
5	46,484	110,148	53,720	56,428	24,376	53,754	26,020	27,734	10,979	26,353	13,026	13,327
6	46,549	108,208	52,816	55,392	24,356	52,855	25,583	27,272	11,013	25,864	12,816	13,048
7	46,741	106,445	52,017	54,428	24,373	52,166	25,224	26,942	11,154	25,464	12,701	12,763

注1) 前沢は昭和38年まで、胆沢は昭和44年まで、衣川は昭和34年まで岩手県統計年鑑（人口推計）参照。

注2) 平成24年の住基法改正により、平成24年分から外国人人口を含めて計上している。

資料：市市民環境部市民課（住民基本台帳）

(単位：世帯・人) 各年9月30日現在

前 沢				胆 沢				衣 川			
世帯数 (世帯)	人 口 (人)			世帯数 (世帯)	人 口 (人)			世帯数 (世帯)	人 口 (人)		
	計	男	女		計	男	女		計	男	女
3,475	17,532	8,328	9,204	3,700	18,510	9,016	9,494	1,189	6,797	3,377	3,420
3,490	17,245	8,168	9,077	3,696	18,098	8,880	9,218	1,190	6,729	3,332	3,397
3,500	16,985	8,064	8,921	3,689	17,806	8,750	9,056	1,203	6,449	3,144	3,305
3,509	16,815	7,954	8,861	3,696	18,431	9,030	9,401	1,202	6,297	3,068	3,229
3,594	16,653	7,970	8,683	3,675	18,062	8,787	9,275	1,192	6,020	2,926	3,094
3,611	16,461	7,879	8,582	3,671	17,838	8,664	9,174	1,186	5,927	2,869	3,058
3,629	16,369	7,872	8,497	3,696	17,651	8,570	9,081	1,183	5,826	2,837	2,989
3,651	16,360	7,844	8,516	3,717	17,591	8,531	9,060	1,181	5,724	2,799	2,925
3,646	16,256	7,790	8,466	3,745	17,599	8,552	9,047	1,188	5,720	2,784	2,936
3,648	16,210	7,786	8,424	3,768	17,633	8,586	9,047	1,209	5,752	2,825	2,927
3,673	16,208	7,796	8,412	3,812	17,679	8,610	9,069	1,219	5,735	2,821	2,914
3,675	16,263	7,826	8,437	3,839	17,805	8,654	9,151	1,221	5,731	2,819	2,912
3,693	16,376	7,863	8,513	3,882	17,879	8,685	9,194	1,228	5,759	2,825	2,934
3,705	16,316	7,795	8,521	3,923	18,030	8,766	9,264	1,246	5,797	2,858	2,939
3,713	16,360	7,807	8,553	3,956	18,073	8,775	9,298	1,250	5,794	2,844	2,950
3,737	16,327	7,781	8,546	3,981	18,074	8,786	9,288	1,262	5,775	2,841	2,934
3,740	16,300	7,783	8,517	4,174	18,173	8,841	9,332	1,272	5,750	2,834	2,916
3,770	16,315	7,791	8,524	4,005	18,062	8,811	9,251	1,279	5,761	2,838	2,923
3,785	16,365	7,833	8,532	4,015	18,096	8,788	9,308	1,287	5,791	2,862	2,929
3,780	16,237	7,783	8,454	4,030	18,091	8,759	9,332	1,280	5,727	2,820	2,907
3,784	16,130	7,717	8,413	4,055	18,144	8,771	9,373	1,281	5,745	2,827	2,918
3,774	16,072	7,704	8,368	4,086	18,157	8,773	9,384	1,289	5,763	2,846	2,917
3,786	15,997	7,694	8,303	4,156	18,260	8,812	9,448	1,297	5,737	2,816	2,921
3,807	16,011	7,677	8,334	4,170	18,270	8,816	9,454	1,296	5,720	2,812	2,908
3,868	15,994	7,653	8,341	4,198	18,238	8,787	9,451	1,308	5,689	2,791	2,898
3,883	15,913	7,624	8,289	4,196	18,113	8,722	9,391	1,362	5,743	2,794	2,949
3,889	15,830	7,600	8,230	4,213	18,129	8,756	9,373	1,361	5,714	2,780	2,934
3,921	15,751	7,585	8,166	4,236	18,205	8,764	9,441	1,368	5,675	2,755	2,920
3,938	15,649	7,518	8,131	4,282	18,171	8,768	9,403	1,386	5,669	2,751	2,918
3,971	15,500	7,452	8,048	4,318	18,201	8,803	9,398	1,385	5,641	2,752	2,889
4,021	15,479	7,421	8,058	4,374	18,181	8,814	9,367	1,388	5,605	2,723	2,882
4,104	15,527	7,459	8,068	4,396	18,133	8,806	9,327	1,395	5,592	2,719	2,873
4,194	15,598	7,514	8,084	4,413	18,053	8,764	9,289	1,392	5,535	2,685	2,850
4,223	15,566	7,476	8,090	4,467	17,980	8,722	9,258	1,387	5,468	2,657	2,811
4,276	15,512	7,451	8,061	4,487	17,893	8,703	9,190	1,384	5,400	2,639	2,761
4,297	15,486	7,456	8,030	4,567	17,827	8,678	9,149	1,400	5,347	2,606	2,741
4,303	15,398	7,417	7,981	4,614	17,820	8,673	9,147	1,405	5,268	2,567	2,701
4,330	15,322	7,379	7,943	4,634	17,698	8,615	9,083	1,409	5,209	2,538	2,671
4,349	15,206	7,315	7,891	4,651	17,565	8,552	9,013	1,403	5,113	2,496	2,617
4,374	15,091	7,269	7,822	4,696	17,500	8,500	9,000	1,399	5,053	2,469	2,584
4,373	14,912	7,161	7,751	4,740	17,398	8,446	8,952	1,401	4,998	2,442	2,556
4,415	14,854	7,140	7,714	4,778	17,270	8,380	8,890	1,403	4,947	2,415	2,532
4,427	14,736	7,075	7,661	4,805	17,117	8,340	8,777	1,401	4,842	2,388	2,504
4,439	14,616	7,028	7,588	4,814	16,945	8,248	8,697	1,392	4,804	2,341	2,463
4,459	14,493	6,968	7,525	4,842	16,703	8,120	8,583	1,380	4,734	2,311	2,423
4,501	14,363	6,907	7,456	4,917	16,604	8,065	8,539	1,392	4,667	2,262	2,405
4,520	14,207	6,844	7,363	4,936	16,407	7,939	8,468	1,388	4,560	2,210	2,350
4,529	14,067	6,767	7,300	4,975	16,227	7,845	8,382	1,388	4,487	2,177	2,310
4,529	13,894	6,707	7,187	5,000	15,988	7,743	8,245	1,380	4,375	2,124	2,251
4,566	13,740	6,644	7,096	5,045	15,835	7,674	8,161	1,367	4,286	2,088	2,198
4,586	13,613	6,592	7,021	5,059	15,613	7,578	8,038	1,382	4,224	2,035	2,189
4,574	13,364	6,490	6,874	5,076	15,434	7,493	7,941	1,369	4,095	1,992	2,103
4,623	13,228	6,452	6,776	5,097	15,229	7,402	7,827	1,356	3,981	1,942	2,039
4,633	13,005	6,360	6,645	5,106	14,983	7,307	7,676	1,356	3,889	1,891	1,998
4,659	12,883	6,301	6,582	5,123	14,637	7,122	7,515	1,342	3,755	1,834	1,921
4,691	12,724	6,220	6,504	5,106	14,331	7,006	7,325	1,339	3,693	1,798	1,895
4,697	12,488	6,116	6,372	5,102	13,953	6,810	7,143	1,330	3,600	1,748	1,852
4,753	12,362	6,081	6,281	5,100	13,630	6,643	6,987	1,327	3,497	1,693	1,804
4,769	12,117	5,955	6,162	5,136	13,339	6,505	6,834	1,316	3,359	1,632	1,727

11 地区別人口（29地区）

（単位：世帯・人）各年9月30日現在

地区	令和6年				令和7年			
	世帯数	人 口			世帯数	人 口		
		計	男	女		計	男	女
奥州市	46,549	108,208	52,816	55,392	46,748	106,445	52,017	54,428
水沢計	24,356	52,855	25,583	27,272	24,373	52,166	25,224	26,942
水沢地区	5,702	11,970	5,741	6,229	5,710	11,853	5,681	6,172
南地区	5,240	11,136	5,362	5,774	5,225	10,887	5,240	5,647
常盤地区	5,746	11,911	5,839	6,072	5,733	11,808	5,785	6,023
佐倉河地区	2,096	4,949	2,413	2,536	2,102	4,848	2,353	2,495
真城地区	2,171	4,965	2,418	2,547	2,203	4,940	2,402	2,538
姉体地区	1,714	4,172	1,965	2,207	1,728	4,156	1,958	2,198
羽田地区	1,332	2,883	1,398	1,485	1,323	2,836	1,371	1,465
黒石地区	355	869	447	422	349	838	434	404
江刺計	11,013	25,864	12,816	13,048	11,154	25,464	12,701	12,763
岩谷堂地区	4,618	10,199	5,089	5,110	4,790	10,235	5,137	5,098
愛宕地区	1,801	4,580	2,258	2,322	1,825	4,520	2,249	2,271
田原地区	714	1,757	874	883	713	1,711	858	853
藤里地区	488	1,209	593	616	495	1,171	578	593
伊手地区	607	1,340	662	678	604	1,278	634	644
米里地区	469	1,065	532	533	453	1,016	513	503
玉里地区	560	1,319	649	670	541	1,269	631	638
梁川地区	530	1,220	601	619	516	1,183	578	605
広瀬地区	404	957	491	466	395	922	480	442
稲瀬地区	822	2,218	1,067	1,151	822	2,159	1,043	1,116
前沢計	4,753	12,362	6,081	6,281	4,769	12,117	5,955	6,162
前沢地区	2,972	7,367	3,662	3,705	2,990	7,258	3,611	3,647
古城地区	755	2,150	1,033	1,117	758	2,102	1,012	1,090
白山地区	424	1,229	592	637	419	1,194	569	625
生母地区	602	1,616	794	822	602	1,563	763	800
胆沢計	5,100	13,630	6,643	6,987	5,136	13,339	6,505	6,834
小山地区	2,424	6,457	3,180	3,277	2,455	6,345	3,112	3,233
南都田地区	1,421	3,903	1,836	2,067	1,421	3,831	1,811	2,020
若柳地区	1,255	3,270	1,627	1,643	1,260	3,163	1,582	1,581
衣川計	1,327	3,497	1,693	1,804	1,316	3,359	1,632	1,727
北股地区	131	397	199	198	133	370	186	184
南股地区	148	404	210	194	146	386	206	180
衣川地区	552	1,371	654	717	551	1,332	630	702
衣里地区	496	1,325	630	695	486	1,271	610	661

注1) 平成24年の住基法改正から外国人人口を含めて計上している。

資料：市市民環境部市民課

12 行政区別世帯・人口数

(単位：世帯・人) 令和7年9月30日現在

行政区名	世帯数	人 口			行政区名	世帯数	人 口		
		総数	男	女			総数	男	女
奥州市計	46,741	106,445	52,017	54,428	佐倉河地区	2,102	4,848	2,353	2,495
水沢計	24,373	52,166	25,224	26,942	栃の	98	274	129	145
水沢地区	5,710	11,853	5,681	6,172	上幅	103	233	124	109
大手町	116	238	111	127	一本	152	386	193	193
大川原	78	132	66	66	八幡	156	378	190	188
大川上	91	210	101	109	谷地	157	393	192	201
上町	293	604	300	304	佐野	108	267	118	149
上吉	334	692	314	378	十文字	156	362	178	184
新小	149	265	127	138	松堂	531	1,069	519	550
日高	97	185	91	94	仙人	389	984	474	510
大畑	316	674	326	348	真城地区	2,203	4,940	2,402	2,538
大袋	575	1,223	604	619	折居	87	217	110	107
南東	110	204	98	106	要野	54	150	71	79
横町	128	186	97	89	高川	89	205	111	94
中通	116	220	111	109	中野	41	113	51	62
中央	63	138	63	75	下野	230	512	245	267
青寺	78	147	64	83	大深	38	119	57	62
春日本	33	76	34	42	堤野	89	194	95	99
三大	39	83	39	44	秋成	467	968	481	487
柳立	6	12	7	5	須江	367	782	367	415
勝手	41	73	30	43	折城	317	750	373	377
川口	40	90	40	50	真城が	48	123	58	65
不町	99	191	88	103	姉体地区	376	807	383	424
不町	107	168	75	93	西体	1,728	4,156	1,958	2,198
北石	138	259	123	136	上体	318	808	386	422
石田	267	562	270	292	上島	542	1,050	455	595
石田	473	1,104	520	584	体中	147	391	203	188
南地区	113	239	114	125	宿野	90	256	131	125
宮下	238	462	230	232	上野	117	271	124	147
天文	359	741	352	389	下体	61	162	82	80
西上	332	788	392	396	姉体	54	133	63	70
福吉	181	411	187	224	北体	80	198	83	115
福中	315	669	319	350	北体	319	887	431	456
中東	385	807	388	419	羽田地区	1,323	2,836	1,371	1,465
山崎	5,225	10,887	5,240	5,647	羽田中	127	276	132	144
福見	212	431	198	233	田茂	161	399	190	209
大川	196	408	181	227	川森	162	357	175	182
大南	235	486	221	265	東黒	47	114	56	58
龍ヶ	250	501	242	259	羽黒	170	354	176	178
桜屋	207	418	198	220	芦ヶ	50	117	56	61
桜屋	207	407	196	211	外鷺	34	89	48	41
常盤地区	152	314	152	162	黒田	172	410	199	211
花園	700	1,497	740	757	御山	64	176	88	88
北常	587	1,297	638	659	下木	228	291	124	167
西常	143	194	80	114	鷺ノ	72	169	85	84
原中	570	1,133	501	632	黒石地区	36	84	42	42
原中	301	625	308	317	内堀	349	838	434	404
原中	400	823	412	411	鶴城	36	94	49	45
原中	202	389	200	189	長根	54	127	65	62
原中	285	708	358	350	下柳	37	88	45	43
原中	296	690	331	359	正法	38	93	45	48
原中	282	566	284	282	高黒	77	195	104	91
常盤地区	5,733	11,808	5,785	6,023	正高	32	63	34	29
花園	557	1,112	548	564	正高	33	80	39	41
北常	446	998	470	528	正高	42	98	53	45
西常	319	635	305	330	第一				
原中	540	951	482	469	第二				
原中	272	502	242	260	第三				
原中	369	776	355	421	第四				
原中	406	881	456	425	第五				
原中	622	1,406	699	707	第六				
原中	577	1,089	543	546	第七				
原中	545	1,252	611	641	第八				
原中	297	567	309	258	第九				
原中	356	746	342	404	第十				
原中	427	893	423	470	第十一				

行政区別世帯・人口数（続き）

（単位：世帯・人）令和7年9月30日現在

行政区名	世帯数	人 口			行政区名	世帯数	人 口		
		総数	男	女			総数	男	女
江 刺 計	11,154	25,464	12,701	12,763	玉 里 地 区	541	1,269	631	638
岩 谷 堂 地 区	4,790	10,235	5,137	5,098	玉 里 第 1 区	63	144	67	77
岩 谷 堂 第 1 区	154	305	151	154	玉 里 第 2 区	80	187	99	88
岩 谷 堂 第 2 区	92	147	69	78	玉 里 第 3 区	69	179	87	92
岩 谷 堂 第 3 区	156	322	148	174	玉 里 第 4 区	122	240	115	125
岩 谷 堂 第 4 区	352	699	354	345	玉 里 第 5 区	75	198	100	98
岩 谷 堂 第 5 区	62	137	72	65	玉 里 第 6 区	63	165	83	82
岩 谷 堂 第 6 区	564	1,395	679	716	玉 里 第 7 区	69	156	80	76
岩 谷 堂 第 7 区	112	209	114	95	梁 川 地 区	516	1,183	578	605
岩 谷 堂 第 8 区	440	955	462	493	梁 川 第 1 区	49	107	50	57
岩 谷 堂 第 9 区	236	601	306	295	梁 川 第 2 区	66	161	79	82
岩 谷 堂 第 10 区	409	857	420	437	梁 川 第 3 区	100	226	94	132
岩 谷 堂 第 11 区	401	790	415	375	梁 川 第 4 区	58	130	63	67
岩 谷 堂 第 12 区	395	784	393	391	梁 川 第 5 区	58	124	64	60
岩 谷 堂 第 13 区	411	836	410	426	梁 川 第 6 区	52	121	58	63
岩 谷 堂 第 14 区	430	895	468	427	梁 川 第 7 区	55	125	70	55
岩 谷 堂 第 15 区	300	549	295	254	日 館	78	189	100	89
岩 谷 堂 第 16 区	276	754	381	373	広 瀬 地 区	395	922	480	442
愛 宕 地 区	1,825	4,520	2,249	2,271	広 瀬 第 1 区	62	133	68	65
愛 宕 第 1 区	239	607	315	292	広 瀬 第 2 区	36	83	46	37
愛 宕 第 2 区	341	833	417	416	広 瀬 第 3 区	42	87	51	36
愛 宕 第 3 区	311	731	349	382	広 瀬 第 4 区	59	130	71	59
愛 宕 第 4 区	121	297	150	147	広 瀬 第 5 区	39	94	42	52
愛 宕 第 5 区	506	1,298	640	658	広 瀬 第 6 区	46	134	60	74
愛 宕 第 6 区	307	754	378	376	広 瀬 第 7 区	58	137	72	65
田 原 地 区	713	1,711	858	853	広 瀬 第 8 区	53	124	70	54
田 原 第 1 区	102	237	123	114	稻 瀬 地 区	822	2,159	1,043	1,116
田 原 第 2 区	69	154	77	77	稻 瀬 第 1 区	117	267	129	138
田 原 第 3 区	38	97	53	44	稻 瀬 第 2 区	95	232	113	119
田 原 第 4 区	75	169	79	90	稻 瀬 第 3 区	130	382	191	191
田 原 第 5 区	73	174	86	88	稻 瀬 第 4 区	86	227	109	118
田 原 第 6 区	120	297	155	142	稻 瀬 第 5 区	96	258	126	132
田 原 第 7 区	88	202	102	100	稻 瀬 第 6 区	158	421	202	219
田 原 第 8 区	81	222	105	117	稻 瀬 第 7 区	34	84	40	44
田 原 第 9 区	67	159	78	81	稻 瀬 第 8 区	50	161	80	81
藤 里 地 区	495	1,171	578	593	稻 瀬 第 9 区	56	127	53	74
藤 里 第 1 区	45	108	53	55	前 沢 計	4,762	12,117	5,955	6,162
藤 里 第 2 区	68	154	77	77	前 沢 地 区	2,990	7,258	3,611	3,647
藤 里 第 3 区	61	128	62	66	白 鳥 1 区	69	218	108	110
藤 里 第 4 区	72	149	75	74	白 鳥 2 区	60	141	72	69
藤 里 第 5 区	53	112	56	56	白 鳥 3 区	32	70	43	27
藤 里 第 6 区	70	189	101	88	白 鳥 4 区	57	157	78	79
藤 里 第 7 区	55	135	61	74	白 鳥 5 区	63	164	86	78
藤 里 第 8 区	71	196	93	103	白 鳥 6 区	133	322	160	162
伊 手 地 区	604	1,278	634	644	前 沢 1 区	50	128	58	70
伊 手 第 1 区	60	130	56	74	前 沢 2 区	96	178	91	87
伊 手 第 2 区	87	202	96	106	前 沢 3 区	102	235	118	117
伊 手 第 3 区	129	233	116	117	前 沢 4 区	198	465	230	235
伊 手 第 4 区	49	122	51	71	前 沢 5 区	25	65	26	39
伊 手 第 5 区	66	158	82	76	前 沢 6 区	62	118	53	65
伊 手 第 6 区	62	123	69	54	前 沢 7 区	129	260	121	139
伊 手 第 7 区	53	106	60	46	前 沢 8 区	32	82	42	40
伊 手 第 8 区	88	181	93	88	前 沢 9 区	43	99	51	48
伊 手 第 9 区	10	23	11	12	前 沢 10 区	97	229	112	117
米 里 地 区	453	1,016	513	503	前 沢 11 区	239	611	281	330
米 里 第 1 区	52	105	52	53	前 沢 12 区	282	762	374	388
米 里 第 2 区	43	104	60	44	前 沢 13 区	161	362	197	165
米 里 第 3 区	33	67	38	29	前 沢 14 区	49	75	38	37
米 里 第 4 区	37	89	47	42	前 沢 15 区	159	383	188	195
米 里 第 5 区	54	113	59	54	前 沢 16 区	75	128	63	65
米 里 第 6 区	23	50	26	24	前 沢 17 区	41	114	55	59
米 里 第 7 区	29	71	32	39	前 沢 18 区	184	443	231	212
米 里 第 8 区	30	71	30	41	前 沢 19 区	180	408	205	203
米 里 第 9 区	34	79	39	40	稻 置 1 区	62	181	89	92
米 里 第 10 区	46	112	52	60	稻 置 2 区	40	96	49	47
米 里 第 11 区	42	90	43	47	稻 置 3 区	60	174	87	87
米 里 第 12 区	30	65	35	30	上 野 原 1 区	120	329	168	161
					上 野 原 2 区	90	261	137	124

行政区別世帯・人口数(続き)

(単位:世帯・人) 令和7年9月30日現在

行政区名	世帯数	人 口			行政区名	世帯数	人 口		
		総数	男	女			総数	男	女
古城地区	758	2,102	1,012	1,090	若柳地区	1,260	3,163	1,582	1,581
古城1区	195	522	244	278	若柳第3区	36	95	52	43
古城2区	105	273	132	141	若柳第4区	79	206	107	99
古城3区	161	498	247	251	若柳第5区	107	215	111	104
古城4区	118	358	165	193	若柳第6区	41	106	56	50
古城5区	119	317	152	165	若柳第7区	89	209	111	98
古城6区	60	134	72	62	若柳第8区	58	118	61	57
白山地区	419	1,194	569	625	若柳第9区	88	202	102	100
白山1区	82	214	91	123	若柳第10区	82	239	124	115
白山2区	73	224	114	110	若柳第11区	108	308	142	166
白山3区	139	406	188	218	若柳第12区	42	108	54	54
白山4区	125	350	176	174	若柳第13区	41	105	56	49
生母地区	595	1,563	763	800	若柳第14区	72	186	86	100
生母1区	79	211	112	99	若柳第15区	118	269	132	137
生母2区	60	163	80	83	若柳第16区	84	218	104	114
生母3区	76	201	95	106	若柳第17区	112	267	125	142
生母4区	29	78	38	40	若柳第18区	56	159	79	80
生母5区	41	128	60	68	若柳第19区	47	153	80	73
生母6区	53	146	74	72	衣川計	1,316	3,359	1,632	1,727
生母7区	64	162	82	80	北股地区	133	370	186	184
生母8区	93	223	99	124	大有平	13	42	22	20
生母9区	33	75	38	37	西の	27	68	32	36
生母10区	67	176	85	91	外の	30	84	43	41
胆沢計	5,136	13,339	6,505	6,834	沢	35	89	45	44
小山地区	2,455	6,345	3,112	3,233	天	21	67	34	33
小山第1区(上)	240	591	297	294	桑	7	20	10	10
小山第1区(中)	328	829	409	420	南股地区	146	386	206	180
小山第1区(下)	299	610	292	318	檜	17	51	25	26
小山第2区	131	350	167	183	大	39	91	48	43
小山第3区	53	135	63	72	畦	9	22	10	12
小山第4区	201	479	231	248	河	51	155	90	65
小山第5区	166	456	214	242	内	30	67	33	34
小山第6区	115	310	154	156	味				
小山第7区	85	202	99	103	衣川地区	551	1,332	630	702
小山第8区	52	137	66	71	小	30	103	54	49
小山第9区	72	217	111	106	大	21	52	28	24
小山第10区	64	191	94	97	懸	37	91	47	44
小山第11区	88	256	122	134	石	43	119	62	57
小山第12区	49	137	66	71	古	241	507	205	302
小山第13区	61	164	84	80	深	26	59	32	27
小山第14区	51	153	80	73	南	39	99	51	48
小山第15区	71	212	102	110	日	28	76	42	34
小山第16区	62	161	81	80	岩	18	52	25	27
小山第17区	77	226	115	111	六	52	149	73	76
小山第18区	53	147	74	73	白	16	25	11	14
小山第19区	88	262	127	135	衣里地区	486	1,271	610	661
小山第20区	49	120	64	56	寺	35	108	55	53
南都田地区	1,421	3,831	1,811	2,020	張	38	91	40	51
南都田第1区	93	273	128	145	富	73	197	100	97
南都田第2区	181	468	218	250	川	66	174	88	86
南都田第3区	228	585	288	297	の	13	38	19	19
南都田第4区	100	294	153	141	滝	70	210	107	103
南都田第5区	222	572	248	324	川	70	191	90	101
南都田第6区	135	368	169	199	池	121	262	111	151
南都田第7区	153	380	173	207	瀬				
南都田第8区	150	410	197	213					
南都田第9区	93	293	142	151					
南都田第10区	66	188	95	93					

13 人口動態

年度・月	人口増減	自然動態						増減
		出生			死亡			
		総数	男	女	総数	男	女	
令和2年度	△ 1,360	624	333	291	1,711	804	907	△ 1,091
3年度	△ 1,371	581	288	293	1,790	884	906	△ 1,087
4年度	△ 1,495	556	298	258	1,992	957	1,035	△ 1,209
5年度	△ 1,667	436	223	213	1,982	969	1,013	△ 1,436
6年度	△ 1,778	434	214	220	1,967	993	974	△ 1,533
4月	△ 72	36	19	17	174	107	67	△ 138
5月	△ 140	30	14	16	149	74	75	△ 119
6月	△ 107	36	16	20	127	62	65	△ 91
7月	△ 99	47	22	25	125	65	60	△ 78
8月	△ 88	41	28	13	156	78	78	△ 115
9月	△ 108	36	21	15	151	80	71	△ 115
10月	△ 118	45	19	26	157	84	73	△ 112
11月	△ 143	39	20	19	168	71	97	△ 129
12月	△ 141	30	11	19	188	90	98	△ 158
1月	△ 165	29	14	15	210	96	114	△ 181
2月	△ 147	27	14	13	188	103	85	△ 161
3月	△ 450	38	16	22	174	83	91	△ 136

注1) 死産、婚姻、離婚については窓口受付件数である。

資料：市市民環境部市民課

14 戸籍人口及び住民基本台帳人口（単位：世帯・人）各年度3月末現在

年 度	戸 籍		住 民 基 本 台 帳			
	本籍数	本籍人口	世帯数	人 口		
				総 数	男	女
令和2年度	57,688	135,570	45,961	114,019	55,455	58,564
3年度	57,080	133,756	46,149	112,538	54,783	57,755
4年度	56,365	131,762	46,363	110,877	54,072	56,805
5年度	55,677	129,702	46,464	108,936	53,212	55,724
6年度	54,975	127,633	46,694	107,170	52,356	54,814
水沢	24,372	52,398	25,345	27,053
江刺	11,133	25,681	12,765	12,916
前沢	4,764	12,203	6,005	6,198
胆沢	5,110	13,455	6,569	6,886
衣川	1,315	3,433	1,672	1,761

資料：市市民環境部市民課

15 国籍別外国人登録人口（単位：人）各年度3月末現在

年 度	総 数	韓国・朝鮮	中 国	アメリカ	フィリピン	そ の 他
令和2年度	647	66	159	13	124	285
3年度	614	62	141	12	116	283
4年度	666	67	148	11	131	309
5年度	819	65	159	10	140	445
6年度	1,010	66	152	11	145	636
男	485	28	40	10	52	355
女	525	38	112	1	93	281

資料：市市民環境部市民課

(単位：人・件)

社会動態							増減	死産	婚姻	離婚
増			減							
総数	転入	職権記載	総数	転出	職権消除					
2,328	2,290	38	2,612	2,590	22	△ 269	12	339	159	
2,526	2,502	24	2,812	2,790	22	△ 284	12	324	138	
2,688	2,667	21	2,919	2,904	15	△ 286	17	285	135	
2,511	2,484	27	2,841	2,826	15	△ 231	15	284	143	
2,494	2,471	23	2,739	2,727	12	△ 245	4	274	134	
345	342	3	279	279	0	66	0	12	11	
175	172	3	196	196	0	△ 21	0	19	10	
147	146	1	163	160	3	△ 16	0	17	6	
143	139	4	164	160	4	△ 21	0	30	17	
183	183	0	156	156	0	27	0	23	8	
169	168	1	162	162	0	7	1	16	11	
182	180	2	188	187	1	△ 6	0	12	13	
146	143	3	160	158	2	△ 14	0	37	6	
176	173	3	159	158	1	17	0	36	13	
163	162	1	147	147	0	16	1	18	12	
153	153	0	139	139	0	14	1	21	7	
512	510	2	826	825	1	△ 314	1	33	20	

16 合計特殊出生率

年	全国	岩手県	奥州市
令和元年	1.36	1.53	1.67
2年	1.33	1.49	1.57
3年	1.30	1.46	1.56
4年	1.26	1.40	1.51
5年	1.20	1.35	1.45

注1) 全国は単年度数値、岩手県及び奥州市は当概年以前の5か年平均値。

資料：【全国】人口動態統計、【岩手県・奥州市】県保健福祉年報

C 国 勢 調 査

17 年 齡、男 女 別 人 口

年 齡	平成22年			平成27年			令和2年		
	計	男	女	計	男	女	計	男	女
総 数	124,725	59,931	64,794	119,422	57,377	62,045	112,937	54,840	58,097
0～4歳	4,701	2,449	2,252	4,259	2,133	2,126	3,465	1,808	1,657
0	874	452	422	806	400	406	611	302	309
1	938	503	435	804	403	401	616	321	295
2	968	496	472	868	421	447	706	375	331
3	943	501	442	837	438	399	775	399	376
4	978	497	481	944	471	473	757	411	346
5～9歳	5,375	2,738	2,637	4,734	2,453	2,281	4,295	2,166	2,129
5	1,010	499	511	883	451	432	812	406	406
6	1,025	534	491	939	512	427	816	411	405
7	1,037	552	485	1,004	512	492	889	450	439
8	1,163	582	581	957	498	459	835	436	399
9	1,140	571	569	951	480	471	943	463	480
10～14歳	5,890	3,023	2,867	5,407	2,782	2,625	4,741	2,464	2,277
10	1,143	581	562	1,007	506	501	901	461	440
11	1,240	618	622	1,048	532	516	932	499	433
12	1,197	604	593	1,023	546	477	990	516	474
13	1,125	589	536	1,174	611	563	945	503	442
14	1,185	631	554	1,155	587	568	973	485	488
15～19歳	5,816	2,935	2,881	5,105	2,596	2,509	4,675	2,416	2,259
15	1,277	659	618	1,132	577	555	1,006	502	504
16	1,350	689	661	1,236	604	632	1,026	529	497
17	1,290	636	654	1,193	604	589	1,009	535	474
18	1,107	551	556	887	459	428	945	478	467
19	792	400	392	657	352	305	689	372	317
20～24歳	4,508	2,355	2,153	3,948	2,025	1,923	3,353	1,792	1,561
20	777	378	399	758	380	378	650	351	299
21	823	424	399	763	382	381	688	345	343
22	862	474	388	711	361	350	671	341	330
23	992	528	464	857	442	415	642	357	285
24	1,054	551	503	859	460	399	702	398	304
25～29歳	5,879	3,110	2,769	4,984	2,610	2,374	4,186	2,230	1,956
25	1,100	589	511	931	474	457	804	435	369
26	1,162	621	541	960	510	450	830	449	381
27	1,193	645	548	997	530	467	787	423	364
28	1,166	607	559	1,029	543	486	909	476	433
29	1,258	648	610	1,067	553	514	856	447	409
30～34歳	7,060	3,686	3,374	6,060	3,184	2,876	5,026	2,660	2,366
30	1,318	668	650	1,139	599	540	951	487	464
31	1,389	729	660	1,220	661	559	971	507	464
32	1,442	775	667	1,210	653	557	951	524	427
33	1,408	717	691	1,187	591	596	1,046	573	473
34	1,503	797	706	1,304	680	624	1,107	569	538
35～39歳	7,511	3,928	3,583	7,096	3,672	3,424	6,101	3,214	2,887
35	1,600	793	807	1,373	685	688	1,144	606	538
36	1,514	827	687	1,367	713	654	1,219	658	561
37	1,614	835	779	1,443	772	671	1,214	650	564
38	1,441	761	680	1,409	719	690	1,214	618	596
39	1,342	712	630	1,504	783	721	1,310	682	628
40～44歳	6,653	3,325	3,328	7,458	3,889	3,569	7,046	3,669	3,377
40	1,336	669	667	1,585	778	807	1,367	671	696
41	1,439	735	704	1,468	803	665	1,328	717	611
42	1,425	710	715	1,630	839	791	1,431	761	670
43	1,352	659	693	1,413	743	670	1,399	722	677
44	1,101	552	549	1,362	726	636	1,521	798	723
45～49歳	7,385	3,709	3,676	6,617	3,320	3,297	7,367	3,859	3,508
45	1,480	743	737	1,350	666	684	1,565	777	788
46	1,434	724	710	1,421	743	678	1,466	799	667
47	1,442	735	707	1,380	674	706	1,588	830	758
48	1,516	746	770	1,342	674	668	1,427	740	687
49	1,513	761	752	1,124	563	561	1,321	713	608

資料：国勢調査

(単位：人) 各年10月1日現在

年 齢	平成22年			平成27年			令和2年		
	計	男	女	計	男	女	計	男	女
50～54歳	8,358	4,231	4,127	7,314	3,683	3,631	6,559	3,293	3,266
50	1,611	819	792	1,469	730	739	1,343	664	679
51	1,678	805	873	1,400	719	681	1,416	742	674
52	1,655	884	771	1,445	740	705	1,353	661	692
53	1,617	823	794	1,487	732	755	1,361	687	674
54	1,797	900	897	1,513	762	751	1,086	539	547
55～59歳	9,549	4,874	4,675	8,318	4,181	4,137	7,247	3,645	3,602
55	1,838	950	888	1,614	794	820	1,445	728	717
56	1,821	944	877	1,667	800	867	1,400	706	694
57	1,907	948	959	1,611	856	755	1,426	729	697
58	1,996	1,011	985	1,637	845	792	1,494	749	745
59	1,987	1,021	966	1,789	886	903	1,482	733	749
60～64歳	9,810	4,875	4,935	9,415	4,779	4,636	8,225	4,114	4,111
60	2,142	1,064	1,078	1,818	925	893	1,603	784	819
61	2,271	1,149	1,122	1,789	918	871	1,672	813	859
62	2,010	995	1,015	1,865	927	938	1,615	855	760
63	1,994	1,000	994	1,995	1,015	980	1,593	795	798
64	1,393	667	726	1,948	994	954	1,742	867	875
65～69歳	7,819	3,605	4,214	9,564	4,716	4,848	9,192	4,600	4,592
65	1,285	606	679	2,143	1,062	1,081	1,786	906	880
66	1,596	760	836	2,227	1,117	1,110	1,752	898	854
67	1,582	724	858	1,960	959	1,001	1,834	886	948
68	1,641	733	908	1,910	947	963	1,936	973	963
69	1,715	782	933	1,324	631	693	1,884	937	947
70～74歳	8,397	3,685	4,712	7,416	3,359	4,057	9,073	4,373	4,700
70	1,618	716	902	1,231	572	659	2,050	991	1,059
71	1,545	690	855	1,521	703	818	2,121	1,038	1,083
72	1,678	742	936	1,501	683	818	1,852	886	966
73	1,775	764	1,011	1,564	688	876	1,784	874	910
74	1,781	773	1,008	1,599	713	886	1,266	584	682
75～79歳	8,200	3,435	4,765	7,629	3,191	4,438	6,703	2,930	3,773
75	1,718	723	995	1,483	619	864	1,136	517	619
76	1,653	706	947	1,405	602	803	1,395	622	773
77	1,679	700	979	1,534	639	895	1,355	591	764
78	1,630	675	955	1,599	664	935	1,397	599	798
79	1,520	631	889	1,608	667	941	1,420	601	819
80～84歳	6,308	2,384	3,924	6,920	2,640	4,280	6,583	2,586	3,997
80	1,449	589	860	1,510	608	902	1,315	498	817
81	1,324	523	801	1,459	566	893	1,227	498	729
82	1,202	455	747	1,412	550	862	1,333	531	802
83	1,213	430	783	1,337	490	847	1,362	530	832
84	1,120	387	733	1,202	426	776	1,346	529	817
85～89歳	3,406	1,011	2,395	4,548	1,505	3,043	5,151	1,763	3,388
85	922	313	609	1,110	409	701	1,214	447	767
86	790	244	546	1,012	346	666	1,107	392	715
87	660	201	459	892	305	587	1,052	367	685
88	533	136	397	826	235	591	963	312	651
89	501	117	384	708	210	498	815	245	570
90～94歳	1,460	337	1,123	1,862	437	1,425	2,534	716	1,818
90	471	116	355	574	159	415	696	224	472
91	279	64	215	459	113	346	583	179	404
92	254	59	195	342	69	273	509	132	377
93	232	55	177	276	54	222	409	100	309
94	224	43	181	211	42	169	337	81	256
95～99歳	442	105	337	502	93	409	664	110	554
95	145	34	111	208	44	164	240	44	196
96	107	27	80	102	18	84	172	29	143
97	81	19	62	85	12	73	120	23	97
98	60	12	48	56	12	44	84	7	77
99	49	13	36	51	7	44	48	7	41
100歳以上	22	2	20	85	14	71	97	14	83
不詳	176	129	47	181	115	66	654	418	236

18 世帯数・男女別人口の推移

年	総数				水 沢				江 刺			
	世帯数	人 口			世帯数	人 口			世帯数	人 口		
		計	男	女		計	男	女		計	男	女
大正 14 年	...	97,006	47,941	49,065	...	27,050	13,290	13,760	...	37,107	18,232	18,875
昭和 5 年	...	103,602	51,231	52,371	...	29,832	14,688	15,144	...	38,340	18,885	19,455
10 年	...	108,898	53,580	55,318	...	32,189	15,764	16,425	...	39,487	19,414	20,073
15 年	...	109,788	53,944	55,844	...	32,254	15,680	16,574	...	39,727	19,390	20,337
22 年	...	133,058	64,637	68,421	...	39,952	19,099	20,853	...	47,068	22,818	24,250
25 年	22,997	137,556	67,695	69,861	7,415	41,432	20,127	21,305	7,983	48,174	23,628	24,546
30 年	23,786	141,488	69,284	72,204	8,048	43,637	21,106	22,531	8,027	49,356	24,203	25,153
35 年	26,000	138,272	66,581	71,691	9,302	44,187	21,041	23,146	8,559	47,363	22,821	24,542
40 年	28,313	131,494	63,060	68,434	11,125	45,985	21,972	24,013	8,838	42,666	20,458	22,208
45 年	29,960	126,304	60,363	65,941	12,648	48,267	23,012	25,255	8,873	38,176	18,247	19,929
50 年	32,403	126,908	60,966	65,942	14,839	52,266	25,048	27,218	8,971	36,336	17,450	18,886
55 年	33,624	130,318	62,452	67,866	15,849	55,226	26,324	28,902	8,887	35,738	17,253	18,485
60 年	34,888	132,039	63,135	68,904	17,032	57,257	27,133	30,124	8,804	35,023	16,917	18,106
平成 2 年	36,245	132,116	63,117	68,999	18,125	58,189	27,611	30,578	8,940	34,434	16,595	17,839
7 年	38,620	133,228	63,980	69,248	19,881	60,026	28,692	31,334	9,321	34,117	16,525	17,592
12 年	40,764	133,056	64,140	68,916	21,081	60,990	29,282	31,708	9,751	33,687	16,393	17,294
17 年	41,498	130,171	62,467	67,704	21,308	60,239	28,631	31,608	9,852	32,544	15,768	16,776
22 年	41,388	124,746	59,935	64,811	21,313	58,331	27,772	30,559	9,764	30,646	14,872	15,774
27 年	41,726	119,422	57,377	62,045	21,817	56,995	27,171	29,824	9,697	28,864	14,067	14,797
令和 2 年	42,371	112,937	54,840	58,097	22,318	54,787	26,405	28,382	9,852	26,945	13,264	13,681

資料：国勢調査

19 人口年齢別割合

(単位：人) 各年10月1日現在

年	0～14歳				15～64歳				65歳以上			
	総数	男	女	割合(%)	総数	男	女	割合(%)	総数	男	女	割合(%)
平成 7 年	21,899	11,124	10,775	16.4	84,882	42,097	42,785	63.7	26,447	10,759	15,688	19.9
12 年	19,769	10,082	9,687	14.9	81,757	41,145	40,612	61.5	31,502	12,896	18,606	23.7
17 年	17,998	9,148	8,850	13.8	77,170	39,110	38,060	59.3	34,945	14,162	20,783	26.9
22 年	15,966	8,210	7,756	12.8	72,529	37,028	35,501	58.1	36,075	14,568	21,507	28.9
27 年	14,400	7,368	7,032	12.1	66,315	33,939	32,376	55.5	38,526	15,955	22,571	32.3
令和 2 年	12,501	6,438	6,063	11.1	59,785	30,892	28,893	53.2	39,997	17,092	22,905	35.6
水沢	6,375	3,255	3,120	11.6	30,340	15,525	14,815	55.4	17,570	7,298	10,272	32.1
江刺	2,782	1,432	1,350	10.3	13,758	7,206	6,552	51.1	10,305	4,568	5,737	38.2
前沢	1,454	757	697	11.2	6,436	3,338	3,098	49.8	5,018	2,187	2,831	38.8
胆沢	1,532	820	712	10.5	7,424	3,858	3,566	51.1	5,554	2,373	3,181	38.2
衣川	358	174	184	9.6	1,827	965	862	48.9	1,550	666	884	41.5

注1)「不詳」を含まない。

資料：国勢調査

(単位：世帯・人) 各年10月1日現在

前 沢				胆 沢				衣 川			
世帯数	人 口			世帯数	人 口			世帯数	人 口		
	計	男	女		計	男	女		計	男	女
...	13,538	6,685	6,853	...	13,617	6,807	6,810	...	5,694	2,927	2,767
...	14,526	7,083	7,443	...	14,967	7,533	7,434	...	5,937	3,042	2,895
...	15,263	7,479	7,784	...	15,888	7,876	8,012	...	6,071	3,047	3,024
...	15,265	7,543	7,722	...	16,515	8,317	8,198	...	6,027	3,014	3,013
...	19,144	9,282	9,862	...	19,659	9,912	9,747	...	7,235	3,526	3,709
3,240	19,642	9,636	10,006	3,225	20,719	10,530	10,189	1,134	7,589	3,774	3,815
3,282	19,884	9,754	10,130	3,249	20,865	10,400	10,465	1,180	7,746	3,821	3,925
3,405	18,738	8,966	9,772	3,514	20,778	10,255	10,523	1,220	7,206	3,498	3,708
3,498	17,397	8,247	9,150	3,649	19,020	9,266	9,754	1,203	6,426	3,117	3,309
3,587	16,397	7,719	8,678	3,677	17,691	8,589	9,102	1,175	5,773	2,796	2,977
3,676	15,896	7,575	8,321	3,744	17,032	8,260	8,772	1,173	5,378	2,633	2,745
3,713	16,108	7,618	8,490	3,928	17,650	8,509	9,141	1,247	5,596	2,748	2,848
3,777	16,237	7,693	8,544	4,006	17,943	8,650	9,293	1,269	5,579	2,742	2,837
3,808	15,895	7,532	8,363	4,092	18,090	8,685	9,405	1,280	5,508	2,694	2,814
3,877	15,534	7,414	8,120	4,229	18,033	8,697	9,336	1,312	5,518	2,652	2,866
4,184	15,438	7,371	8,067	4,433	17,651	8,541	9,110	1,315	5,290	2,553	2,737
4,289	15,131	7,224	7,907	4,710	17,302	8,470	8,832	1,339	4,955	2,374	2,581
4,261	14,463	6,900	7,563	4,760	16,642	8,140	8,502	1,290	4,664	2,251	2,413
4,281	13,788	6,617	7,171	4,668	15,547	7,481	8,066	1,263	4,228	2,041	2,187
4,336	12,933	6,298	6,635	4,676	14,536	7,068	7,468	1,189	3,736	1,805	1,931

20 年齢5歳階級別、配偶関係及び男女別15歳以上人口 (単位：人) 令和2年10月1日現在

区 分	総 数	男					女				
		総 数	未 婚	有 配 偶	死 別	離 別	総 数	未 婚	有 配 偶	死 別	離 別
総 数	99,782	47,984	14,589	28,627	2,172	2,397	51,798	9,015	28,647	10,245	3,686
15~19	4,675	2,416	2,410	5	-	1	2,259	2,248	9	1	-
20~24	3,353	1,792	1,654	116	-	14	1,561	1,364	176	1	18
25~29	4,186	2,230	1,634	554	-	26	1,956	1,135	737	2	73
30~34	5,026	2,660	1,382	1,203	3	60	2,366	790	1,424	4	141
35~39	6,101	3,214	1,277	1,798	3	122	2,887	602	2,000	11	263
40~44	7,046	3,669	1,208	2,243	8	204	3,377	626	2,370	27	348
45~49	7,367	3,859	1,188	2,339	20	295	3,508	552	2,465	38	441
50~54	6,559	3,293	906	2,069	34	275	3,266	431	2,315	78	435
55~59	7,247	3,645	822	2,457	46	303	3,602	331	2,743	117	395
60~64	8,225	4,114	789	2,874	102	324	4,111	249	3,125	331	394
65~69	9,192	4,600	731	3,374	157	321	4,592	214	3,360	610	403
70~74	9,073	4,373	377	3,461	273	235	4,700	167	3,184	996	330
75~79	6,703	2,930	135	2,359	300	126	3,773	117	2,130	1,326	190
80~84	6,583	2,586	59	2,040	417	59	3,997	60	1,654	2,121	131
85~89	5,151	1,763	13	1,288	433	26	3,388	63	779	2,439	77
90~94	2,534	716	4	402	300	5	1,818	50	158	1,562	32
95~99	664	110	-	41	67	1	554	15	18	500	15
100~	97	14	-	4	9	-	83	1	-	81	-
(再 掲)											
65歳~	39,997	17,092	1,319	12,969	1,956	773	22,905	687	11,283	9,635	1,178
75歳~	21,732	8,119	211	6,134	1,526	217	13,613	306	4,739	8,029	445
85歳~	8,446	2,603	17	1,735	809	32	5,843	129	955	4,582	124

注1) 総数には配偶関係不詳も含まれる。

資料：国勢調査

21 常住地又は従業地・通学地による年齢（5歳階級）、男女別人口及び就業者数

男女 年齢別	常住地による人口						従業地・通学地による人口			常住地に	
	総数 (夜間人口)	従業も通 学もして いない	自宅で 従業	自宅外の 自市町村 で従業・ 通学	県内各市 町村で従 業・通学	他県で 従業・ 通学	総数 (昼間人口)	県内各市 町村に常 住	他県に 常住	総数	自宅で 従業
総数	112,283	38,886	9,895	47,315	11,407	633	108,642	8,072	327	58,252	47,065
15歳未満	12,501	4,781	-	7,266	58	1	12,454	12	-	-	-
15～19歳	4,675	114	11	3,151	1,027	115	3,999	463	3	527	383
20～24歳	3,353	327	75	1,796	751	133	2,943	456	18	2,409	1,794
25～29歳	4,186	489	113	2,429	807	27	3,951	585	14	3,392	2,534
30～34歳	5,026	588	180	2,871	1,013	27	4,737	732	19	4,120	3,049
35～39歳	6,101	619	292	3,569	1,184	27	5,767	853	24	5,112	3,858
40～44歳	7,046	660	351	4,279	1,333	46	6,732	1,032	33	6,063	4,629
45～49歳	7,367	741	424	4,476	1,340	56	7,154	1,130	53	6,340	4,896
50～54歳	6,559	755	432	3,955	1,098	52	6,387	941	37	5,583	4,387
55～59歳	7,247	1,018	623	4,134	1,186	66	6,866	831	40	6,037	4,756
60～64歳	8,225	1,987	1,043	3,967	970	47	7,786	546	32	6,096	5,010
65～69歳	9,192	3,825	1,781	2,955	415	19	9,101	314	29	5,216	4,736
70～74歳	9,073	4,931	2,021	1,735	180	8	9,036	135	16	3,979	3,755
75～79歳	6,703	4,868	1,153	520	36	6	6,701	31	9	1,734	1,673
80～84歳	6,583	5,387	929	158	9	2	6,582	10	-	1,112	1,085
85歳以上	8,446	7,796	467	54	-	1	8,446	1	-	532	520
男	54,422	14,440	5,764	23,743	7,724	458	51,649	5,116	293	32,134	24,296
15歳未満	6,438	2,477	-	3,717	37	-	6,408	7	-	-	-
15～19歳	2,416	56	10	1,654	506	61	2,085	235	1	299	202
20～24歳	1,792	151	54	899	450	69	1,557	272	12	1,323	927
25～29歳	2,230	173	76	1,256	511	17	2,049	336	11	1,873	1,331
30～34歳	2,660	169	122	1,433	716	22	2,378	439	17	2,308	1,554
35～39歳	3,214	211	170	1,763	824	23	2,894	504	23	2,804	1,933
40～44歳	3,669	215	218	2,078	900	37	3,387	624	31	3,268	2,296
45～49歳	3,859	257	250	2,178	929	51	3,681	755	47	3,441	2,427
50～54歳	3,293	214	250	1,883	752	46	3,144	614	35	2,959	2,133
55～59歳	3,645	341	350	1,910	865	58	3,344	583	39	3,199	2,259
60～64歳	4,114	719	571	1,906	740	43	3,733	373	29	3,304	2,477
65～69歳	4,600	1,472	1,046	1,627	321	19	4,521	235	26	3,042	2,673
70～74歳	4,373	1,948	1,190	985	138	6	4,350	107	14	2,339	2,175
75～79歳	2,930	1,869	665	312	28	4	2,928	22	8	1,019	977
80～84歳	2,586	1,917	525	105	7	2	2,586	9	-	646	629
85歳以上	2,603	2,251	267	37	-	-	2,604	1	-	310	303
女	57,861	24,446	4,131	23,572	3,683	175	56,993	2,956	34	26,118	22,769
15歳未満	6,063	2,304	-	3,549	21	1	6,046	5	-	-	-
15～19歳	2,259	58	1	1,497	521	54	1,914	228	2	228	181
20～24歳	1,561	176	21	897	301	64	1,386	184	6	1,086	867
25～29歳	1,956	316	37	1,173	296	10	1,902	249	3	1,519	1,203
30～34歳	2,366	419	58	1,438	297	5	2,359	293	2	1,812	1,495
35～39歳	2,887	408	122	1,806	360	4	2,873	349	1	2,308	1,925
40～44歳	3,377	445	133	2,201	433	9	3,345	408	2	2,795	2,333
45～49歳	3,508	484	174	2,298	411	5	3,473	375	6	2,899	2,469
50～54歳	3,266	541	182	2,072	346	6	3,243	327	2	2,624	2,254
55～59歳	3,602	677	273	2,224	321	8	3,522	248	1	2,838	2,497
60～64歳	4,111	1,268	472	2,061	230	4	4,053	173	3	2,792	2,533
65～69歳	4,592	2,353	735	1,328	94	-	4,580	79	3	2,174	2,063
70～74歳	4,700	2,983	831	750	42	2	4,686	28	2	1,640	1,580
75～79歳	3,773	2,999	488	208	8	2	3,773	9	1	715	696
80～84歳	3,997	3,470	404	53	2	-	3,996	1	-	466	456
85歳以上	5,843	5,545	200	17	-	1	5,842	-	-	222	217

注1) 総数(夜間・昼間人口)には労働力状態「不詳」を含む。

資料：国勢調査

(単位：人) 令和2年10月1日現在

よる就業者数			従業地による就業者数			常住地による通学者数				通学地による通学者数		
自宅外の 自市町村 で従業	県内他 市町村 で従業	他県で 従業	総数	県内他 市町村 に常住	他県に 常住	総数	自市町村 で通学	県内他 市町村 で通学	他県で 通学	総数	県内他 市町村 に常住	他県に 常住
9,895	10,251	411	55,539	7,626	324	12,051	10,145	1,156	221	11,123	446	3
-	-	-	-	-	-	7,715	7,266	58	1	7,668	12	-
11	132	8	452	63	2	3,869	2,779	895	107	3,268	400	1
75	564	23	2,272	433	17	417	77	187	110	144	23	1
113	801	25	3,162	582	14	18	8	6	2	13	3	-
180	1,009	26	3,830	727	18	7	2	4	1	8	5	1
292	1,182	27	4,778	851	24	5	3	2	-	5	2	-
351	1,331	46	5,750	1,031	33	3	1	2	-	2	1	-
424	1,340	56	6,127	1,130	53	4	4	-	-	4	-	-
432	1,097	52	5,412	941	37	1	-	1	-	-	-	-
623	1,185	66	5,657	831	40	2	1	1	-	1	-	-
1,043	970	47	5,657	546	32	-	-	-	-	-	-	-
1,781	415	19	5,125	314	29	2	-	-	-	2	-	-
2,021	180	8	3,942	135	16	2	1	-	-	2	-	-
1,153	36	6	1,732	31	9	1	-	-	-	1	-	-
929	9	2	1,111	10	-	3	2	-	-	3	-	-
467	0	-	532	1	-	2	1	-	-	2	-	-
5,764	7,179	344	29,794	4,891	292	6,157	5,211	545	114	5,724	225	1
-	-	-	-	-	-	3,957	3,717	37	-	3,927	7	-
10	91	5	237	33	1	1,985	1,462	415	56	1,716	202	-
54	366	13	1,217	261	12	196	26	84	56	67	11	-
76	507	16	1,696	335	11	8	1	4	1	4	1	-
122	713	21	2,026	436	16	5	1	3	1	5	3	1
170	824	23	2,483	503	23	-	-	-	-	1	1	-
218	899	37	2,987	624	31	1	-	1	-	-	-	-
250	929	51	3,263	755	47	1	1	-	-	1	-	-
250	751	46	2,811	614	35	1	-	1	-	-	-	-
350	865	58	2,898	583	39	1	1	-	-	1	-	-
571	740	43	2,923	373	29	-	-	-	-	-	-	-
1,046	321	19	2,963	235	26	-	-	-	-	-	-	-
1,190	138	6	2,316	107	14	-	-	-	-	-	-	-
665	28	4	1,017	22	8	-	-	-	-	-	-	-
525	7	2	646	9	-	1	1	-	-	1	-	-
267	-	-	311	1	-	1	1	-	-	1	-	-
4,131	3,072	68	25,745	2,735	32	5,894	4,934	611	107	5,399	221	2
-	-	-	-	-	-	3,758	3,549	21	1	3,741	5	-
1	41	3	215	30	1	1,884	1,317	480	51	1,552	198	1
21	198	10	1,055	172	5	221	51	103	54	77	12	1
37	294	9	1,466	247	3	10	7	2	1	9	2	-
58	296	5	1,804	291	2	2	1	1	-	3	2	-
122	358	4	2,295	348	1	5	3	2	-	4	1	-
133	432	9	2,763	407	2	2	1	1	-	2	1	-
174	411	5	2,864	375	6	3	3	-	-	3	-	-
182	346	6	2,601	327	2	-	-	-	-	-	-	-
273	320	8	2,759	248	1	1	-	1	-	-	-	-
472	230	4	2,734	173	3	-	-	-	-	-	-	-
735	94	-	2,162	79	3	2	-	-	-	2	-	-
831	42	2	1,626	28	2	2	1	-	-	2	-	-
488	8	2	715	9	1	1	-	-	-	1	-	-
404	2	-	465	1	-	2	1	-	-	2	-	-
200	-	1	221	-	-	1	-	-	-	1	-	-

2 2 常住地による従業地・通学地、男女別就業者数及び通学者数（15歳以上）

（単位：人）令和2年10月1日現在

区分	総数			男			女		
	総数	就業者	通学者	総数	就業者	通学者	総数	就業者	通学者
当地に常住する 就業者・通学者	70,303	58,252	4,336	38,291	32,134	2,200	32,012	26,118	2,136
当地で従業・通学	57,395	47,169	2,958	29,628	24,370	1,540	27,767	22,799	1,418
自宅	9,895	9,895	-	5,764	5,764	-	4,131	4,131	-
自宅外	47,315	37,170	2,879	23,743	18,532	1,494	23,572	18,638	1,385
他市町村で従業・通学	12,040	10,663	1,318	8,182	7,523	622	3,858	3,140	696
県内	11,407	10,251	1,098	7,724	7,179	508	3,683	3,072	590
盛岡市	736	482	252	484	372	111	252	110	141
宮古市	25	23	2	23	21	2	2	2	-
大船渡市	46	46	-	40	40	-	6	6	-
花巻市	509	429	78	362	323	38	147	106	40
北上市	3,675	3,457	204	2,591	2,483	98	1,084	974	106
久慈市	7	7	-	7	7	-	-	-	-
遠野市	42	42	-	29	29	-	13	13	-
一関市	2,171	1,758	380	1,327	1,114	191	844	644	189
陸前高田市	27	27	-	23	23	-	4	4	-
釜石市	28	28	-	24	24	-	4	4	-
二戸市	4	4	-	4	4	-	-	-	-
八幡平市	2	2	-	1	1	-	1	1	-
滝沢市	80	33	47	37	21	16	43	12	31
雫石町	3	3	-	2	2	-	1	1	-
葛巻町	-	-	-	-	-	-	-	-	-
岩手町	-	-	-	-	-	-	-	-	-
紫波町	31	30	1	29	28	1	2	2	-
矢巾町	108	58	50	60	48	12	48	10	38
西和賀町	10	10	-	10	10	-	-	-	-
金ヶ崎町	3,448	3,363	84	2,412	2,373	39	1,036	990	45
平泉町	408	403	-	226	224	-	182	179	-
住田町	30	29	-	19	18	-	11	11	-
大槌町	4	4	-	4	4	-	-	-	-
山田町	1	1	-	1	1	-	-	-	-
岩泉町	2	2	-	1	1	-	1	1	-
田野畑村	3	3	-	3	3	-	-	-	-
普代村	1	1	-	1	1	-	-	-	-
軽米町	1	1	-	1	1	-	-	-	-
野田村	-	-	-	-	-	-	-	-	-
九戸村	-	-	-	-	-	-	-	-	-
洋野町	2	2	-	1	1	-	1	1	-
一戸町	3	3	-	2	2	-	1	1	-
他県	633	412	220	458	344	114	175	68	106
北海道	4	1	3	2	1	1	2	-	2
青森県	36	27	9	33	27	6	3	-	3
宮城県	407	267	139	292	220	72	115	47	67
秋田県	45	31	14	38	27	11	7	4	3
山形県	10	4	6	6	4	2	4	-	4
福島県	22	21	1	22	21	1	-	-	-
埼玉県	10	6	4	5	3	2	5	3	2
東京都	43	21	22	21	10	11	22	11	11
神奈川県	14	8	6	9	7	2	5	1	4
その他	42	26	16	30	24	6	12	2	10

資料：国勢調査

2.3 従業地・通学地による常住地、男女別就業者数及び通学者数（15歳以上）

（単位：人）令和2年10月1日現在

区分	総数			男			女		
	総数	就業者	通学者	総数	就業者	通学者	総数	就業者	通学者
当地で従業・通学する者	66,662	55,539	3,455	35,518	29,794	1,797	31,144	25,745	1,658
当地に常住	57,210	47,065	2,879	29,507	24,296	1,494	27,703	22,769	1,385
自宅	9,895	9,895	-	5,764	5,764	-	4,131	4,131	-
自宅外	47,315	37,170	2,879	23,743	18,532	1,494	23,572	18,638	1,385
他市町村に常住	8,399	7,950	437	5,409	5,183	219	2,990	2,767	218
県内	8,072	7,626	434	5,116	4,891	218	2,956	2,735	216
盛岡市	387	378	9	304	298	6	83	80	3
宮古市	12	11	1	9	9	-	3	2	1
大船渡市	21	16	5	13	12	1	8	4	4
花巻市	570	552	18	422	409	13	148	143	5
北上市	2,055	1,984	70	1,346	1,312	34	709	672	36
久慈市	3	2	1	2	2	-	1	-	1
遠野市	73	71	2	59	59	-	14	12	2
一関市	2,058	1,981	73	1,416	1,381	32	642	600	41
陸前高田市	25	22	3	22	19	3	3	3	-
釜石市	14	14	-	11	11	-	3	3	-
二戸市	3	2	1	3	2	1	-	-	-
八幡平市	3	3	-	2	2	-	1	1	-
滝沢市	49	48	1	42	41	1	7	7	-
雫石町	4	3	1	3	2	1	1	1	-
葛巻町	-	-	-	-	-	-	-	-	-
岩手町	6	6	-	6	6	-	-	-	-
紫波町	94	92	2	78	76	2	16	16	-
矢巾町	74	74	-	58	58	-	16	16	-
西和賀町	9	9	-	8	8	-	1	1	-
金ヶ崎町	1,997	1,807	186	975	881	91	1,022	926	95
平泉町	590	530	57	319	289	29	271	241	28
住田町	16	16	-	10	10	-	6	6	-
大槌町	2	-	2	2	-	2	-	-	-
山田町	2	2	-	2	2	-	-	-	-
岩泉町	1	-	1	1	-	1	-	-	-
田野畑村	-	-	-	-	-	-	-	-	-
普代村	-	-	-	-	-	-	-	-	-
軽米町	2	2	-	2	2	-	-	-	-
野田村	-	-	-	-	-	-	-	-	-
九戸村	-	-	-	-	-	-	-	-	-
洋野町	-	-	-	-	-	-	-	-	-
一戸町	2	1	1	1	-	1	1	1	-
他県	327	324	3	293	292	1	34	32	2
北海道	4	4	-	4	4	-	-	-	-
青森県	27	26	1	26	25	1	1	1	-
宮城県	199	197	2	171	171	-	28	26	2
秋田県	29	29	-	29	29	-	-	-	-
山形県	6	6	-	6	6	-	-	-	-
福島県	6	6	-	5	5	-	1	1	-
埼玉県	5	5	-	5	5	-	-	-	-
東京都	11	11	-	9	9	-	2	2	-
神奈川県	11	11	-	11	11	-	-	-	-
その他	29	29	-	27	27	-	2	2	-

資料：国勢調査

24 産業別15歳以上就業者数

(単位：人) 各年10月1日現在

産業分類	平成22年			平成27年			令和2年		
	計	男	女	計	男	女	計	男	女
総数	61,670	34,563	27,107	61,595	34,273	27,322	55,539	29,794	25,745
第1次産業 (産業別割合)	9,780 16.3%	5,647 16.8%	4,133 15.6%	8,816 14.5%	5,193 15.3%	3,623 13.4%	7,469 13.7%	4,517 15.4%	2,952 11.6%
農業	9,615	5,503	4,112	8,667	5,065	3,602	7,325	4,396	2,929
林業	162	141	21	146	126	20	143	121	22
漁業	3	3	-	3	2	1	1	-	1
第2次産業 (産業別割合)	16,623 27.7%	12,165 36.1%	4,458 16.9%	17,578 28.9%	12,728 37.6%	4,850 17.9%	15,559 28.4%	10,876 37.1%	4,683 18.5%
鉱業, 採石業, 砂利採取業	21	18	3	29	23	6	12	9	3
建設業	5,188	4,493	695	5,438	4,677	761	4,786	4,003	783
製造業	11,414	7,654	3,760	12,111	8,028	4,083	10,761	6,864	3,897
第3次産業 (産業別割合)	33,706 56.1%	15,888 47.1%	17,818 67.5%	34,499 56.7%	15,930 47.1%	18,569 68.7%	31,671 57.9%	13,933 47.5%	17,738 69.9%
電気・ガス・熱 供給・水道業	275	228	47	261	220	41	198	160	38
情報通信業	395	271	124	358	263	95	316	221	95
運輸業, 郵便業	2,494	2,169	325	2,514	2,179	335	1,725	1,455	270
卸売業, 小売業	8,663	4,231	4,432	8,456	4,063	4,393	7,397	3,521	3,876
金融業, 保険業	1,048	452	596	949	386	563	819	322	497
不動産業, 物品賃貸業	529	319	210	576	347	229	567	317	250
学術研究, 専門・ 技術サービス業	934	647	287	1,014	680	334	927	596	331
宿泊業, 飲食サービス業	2,952	963	1,989	2,838	930	1,908	2,424	747	1,677
生活関連サービ ス業, 娯楽業	2,621	946	1,675	2,460	882	1,578	2,101	757	1,344
教育, 学習支援業	2,221	934	1,287	2,131	873	1,258	2,154	826	1,328
医療, 福祉	6,197	1,285	4,912	7,187	1,517	5,670	7,541	1,658	5,883
複合 サービス事業	860	491	369	1,096	633	463	968	548	420
サービス業(他に分類 されないもの)	2,678	1,712	966	2,955	1,842	1,113	2,893	1,784	1,109
公務(他に分類さ れるものを除く)	1,839	1,240	599	1,704	1,115	589	1,641	1,021	620
分類不能の産業	1,561	863	698	702	422	280	840	468	372

資料：国勢調査

25 労働力状態及び男女別15歳以上人口

(単位：人) 各年10月1日現在

年・男女別	総数	労働力人口							完全失業者	非労働力人口	その他
		労働力総数	就業者					休業者			
			総数	主に仕事	家事のほか仕事	通学のかたわら仕事	休業者				
平成12年	113,259	75,877	73,442	61,784	10,592	234	832	2,435	37,278	104	
男	54,041	42,735	41,194	39,551	1,071	86	486	1,541	11,230	76	
女	59,218	33,142	32,248	22,233	9,521	148	346	894	26,048	28	
平成17年	112,115	72,684	69,100	57,806	10,250	230	814	3,584	38,943	488	
男	53,272	41,098	38,785	37,040	1,233	90	422	2,313	11,819	355	
女	58,843	31,586	30,315	20,766	9,017	140	392	1,271	27,124	133	
平成22年	108,604	65,918	61,670	52,469	8,162	135	904	4,248	41,162	1,524	
男	51,596	37,518	34,563	32,979	1,045	61	478	2,955	13,236	842	
女	57,008	28,400	27,107	19,490	7,117	74	426	1,293	27,926	682	
平成27年	104,841	63,950	61,595	52,708	7,858	129	900	2,355	39,611	1,280	
男	49,894	35,890	34,273	32,693	1,092	62	426	1,617	13,280	724	
女	54,947	28,060	27,322	20,015	6,766	67	474	738	26,331	556	
令和2年	99,782	62,294	60,273	50,548	6,488	182	1,034	2,021	36,420	3,089	
男	47,984	34,840	33,487	30,419	1,113	99	503	1,353	12,810	1,687	
女	51,798	27,454	26,786	20,129	5,375	83	531	668	23,610	1,402	

資料：国勢調査

26 人口集中地区面積及び人口

(単位：世帯・人・%) 各年10月1日現在

年	世帯数			人口			面積 (k㎡)		人口密度 (1k㎡当たり)	
	総数	人口集中地区	総数に対する割合	総数	人口集中地区	総数に対する割合	総数	人口集中地区	総数	人口集中地区
平成12年	40,764	10,266	25.2	133,056	26,017	19.6	993.35	5.74	134	4,533
17年	41,498	10,155	24.5	130,171	25,265	19.4	993.35	5.79	131	4,364
22年	41,388	10,150	24.5	124,746	24,452	19.6	993.35	5.85	126	4,180
27年	41,726	10,686	25.6	119,422	24,831	20.8	993.30	6.10	120	4,070
令和2年	42,371	11,180	26.4	112,937	25,043	22.2	993.30	6.66	113.7	3,760

資料：国勢調査

注1) 人口集中地区とは、統計データに基づいて一定の基準により都市的地域を定めたもの。人口密度が1平方キロメートル当たり4,000人以上の調査区(国勢調査時)が市区町村の境界内で互いに隣接して、それらの隣接した地域の人口が国勢調査時に5,000人以上を有する地域のこと。当市における人口集中地区は水沢の水沢駅周辺地域となっています。

D 事業所

27 産業大分類別事業所数

年	全産業	民営総数	農林漁業	鉱業、採石業、砂利採取業		建設業	製造業	電気・ガス供給・水道業	情報通信業	運輸業、郵便業	卸売業、小売業	金融業、保険業
平成 24 年	...	5,715	81	3	524	484	2	33	96	1,530	89	
26 年	5,915	5,699	80	2	498	499	7	29	91	1,534	83	
28 年	...	5,510	75	1	481	481	4	23	94	1,451	80	
令和 3 年	5,293	5,130	120	0	457	429	8	25	85	1,279	81	
水沢	3,114	3,049	26	-	234	174	8	21	40	785	63	
江刺	1,051	1,006	49	-	93	112	-	3	22	203	8	
前沢	577	562	13	-	50	75	-	-	13	174	7	
胆沢	418	395	28	-	68	45	-	-	8	94	3	
衣川	133	118	4	-	12	23	-	1	2	23	-	

注1) 平成24年は2月1日現在、平成26年は7月1日現在、平成28年、令和3年は6月1日現在の数値である。

注2) 平成24年、28年は民営事業所のための調査(公務事業所は含まない)。

資料：経済センサス

28 産業大分類別従業者数

年	全産業	民営総数	農林漁業	鉱業、採石業、砂利採取業		建設業	製造業	電気・ガス供給・水道業	情報通信業	運輸業、郵便業	卸売業、小売業	金融業、保険業
平成 24 年	...	44,496	992	52	4,413	9,642	157	324	1,696	9,192	1,278	
26 年	52,094	46,093	861	63	4,429	9,790	213	232	1,654	9,426	945	
28 年	...	46,190	852	14	4,344	9,798	168	230	1,657	9,312	883	
令和 3 年	50,987	46,211	1,302	0	4,338	10,427	120	237	1,646	9,051	888	
水沢	27,498	24,791	257	-	2,267	3,037	120	220	838	5,875	772	
江刺	12,084	11,057	588	-	889	4,310	-	16	397	1,372	61	
前沢	5,998	5,585	108	-	432	1,808	-	-	279	1,139	45	
胆沢	4,543	4,099	309	-	683	1,049	-	-	114	606	10	
衣川	864	679	40	-	67	223	-	1	18	59	-	

注1) 平成24年は2月1日現在、平成26年は7月1日現在、平成28年、令和3年は6月1日現在の数値である。

注2) 平成24年、28年は民営事業所のための調査(公務事業所は含まない)。

資料：経済センサス

29 産業大分類別、従業者規模別事業所数及び従業者数(民営)

項 目	民営総数		1～4人		5～9人		10～19人	
	事業所数	従業者数	事業所数	従業者数	事業所数	従業者数	事業所数	従業者数
全 産 業	5,127	46,264	2,984	5,948	970	6,501	650	8,657
農 林 漁 業	120	1,302	26	68	44	316	34	458
鉱業、採石業、砂利採取業	0	0	-	-	-	-	-	-
建 設 業	457	4,338	199	481	123	857	85	1,131
製 造 業	429	10,427	160	333	63	442	79	1,040
電気・ガス・熱供給・水道業	3	120	1	3	-	-	-	-
情 報 通 信 業	27	290	15	38	3	19	3	39
運 輸 業 , 郵 便 業	85	1,646	13	22	18	114	24	343
卸 売 , 小 売 業	1,279	9,051	719	1,617	288	1,889	192	2,521
金 融 , 保 険 業	81	888	30	71	21	154	16	223
不 動 産 業 , 物 品 賃 貸 業	333	980	292	454	25	172	9	114
学 術 研 究 , 専 門 ・ 技 術 サ ー ビ ス 業	163	786	115	221	25	160	17	227
宿 泊 業 , 飲 食 サ ー ビ ス 業	597	3,064	450	909	76	475	36	479
生 活 関 連 サ ー ビ ス 業 , 娯 楽 業	566	1,834	475	752	57	373	19	257
教 育 , 学 習 支 援 業	102	792	63	100	12	79	11	168
医 療 , 福 祉	446	6,490	145	306	143	991	82	1,071
複 合 サ ー ビ ス 事 業	55	950	34	103	10	59	4	50
サ ー ビ ス 業 (他 に 分 類 さ れ な い も)	384	3,306	247	470	62	401	39	536

資料：経済センサス

(単位：事業所)

不動産業、物品賃貸業	学術研究、専門・技術サービス	宿泊業、飲食サービス業	生活関連サービス業、娯楽業	教育、学習支援業	医療、福祉	複合サービス事業	サービス業（他に分類されないもの）	公務（他に分類されるものを除く）
442	185	695	681	116	344	53	357	...
416	186	718	652	220	448	65	335	52
385	170	677	623	111	432	62	360	0
333	163	597	566	102	446	55	384	51
254	117	428	347	74	267	17	194	24
57	22	88	108	17	104	18	102	11
16	14	52	55	6	42	6	39	5
6	7	19	46	2	28	9	32	6
-	3	10	10	3	5	5	17	5

(単位：人)

不動産業、物品賃貸業	学術研究、専門・技術サービス	宿泊業、飲食サービス業	生活関連サービス業、娯楽業	教育、学習支援業	医療、福祉	複合サービス事業	サービス業（他に分類されないもの）	公務（他に分類されるものを除く）
903	841	3,783	2,379	499	4,996	440	2,909	...
908	815	3,967	2,450	2,242	7,757	1,112	2,846	2,384
976	724	3,618	2,306	632	6,272	1,316	3,088	...
980	786	3,064	1,834	792	6,490	950	3,306	...
769	615	2,055	1,260	643	3,704	315	2,044	1,065
124	60	482	269	88	1,193	362	846	255
64	65	379	181	43	761	54	227	60
23	36	112	85	14	725	196	137	55
-	10	36	39	4	107	23	52	49

(単位：事業所・人) 令和3年6月1日現在

20～29人		30～49人		50～99人		100人以上		出向・派遣 従業者のみ の事業所数
事業所数	従業者数	事業所数	従業者数	事業所数	従業者数	事業所数	従業者数	
188	4,509	160	5,925	104	6,943	39	7,781	32
8	179	5	202	1	79	-	-	2
-	-	-	-	-	-	-	-	-
21	509	19	703	8	544	1	113	1
35	844	35	1,314	41	2,721	16	3,733	-
-	-	1	47	1	70	-	-	-
2	53	4	141	-	-	-	-	-
10	250	13	494	6	423	-	-	1
41	973	16	549	12	792	6	710	5
5	113	7	262	1	65	-	-	1
2	52	1	41	2	147	-	-	2
4	93	1	32	1	53	-	-	-
14	348	12	442	5	299	1	112	3
5	128	7	260	1	64	-	-	2
6	138	4	147	3	160	-	-	3
24	595	28	1,044	15	1,078	8	1,405	1
3	66	1	30	-	-	3	642	-
8	168	6	217	7	448	4	1,066	11

E 農業・林業

30 専業・兼業別農家数

(単位：戸) 各年2月1日現在

年	総農家数	販売農家数	専業・兼業農家				自給的農家
			専業農家	兼業農家	第1種兼業農家	第2種兼業農家	
平成22年	11,582	9,448	1,861	7,587	1,377	6,210	2,134
27年	10,189	7,791	1,851	5,940	807	5,133	2,398
令和2年	8,200	6,073	2,127
水沢	1,771	1,217	554
江刺	2,981	2,212	769
前沢	1,199	818	381
胆沢	1,630	1,323	307
衣川	619	503	116

注1) 販売農家とは、経営耕地面積が30a以上又は年間農産物販売金額が50万円以上の農家をいう。

注2) 専業農家とは世帯員の中に兼業従事者が1人もいない農家をいう。

注3) 兼業農家とは世帯員の中に兼業従業者が1人以上いる農家をいう。

注4) 2020年(令和2年)農林業センサスから専業・兼業の集計は廃止されている。

資料：農林業センサス

32 生活の主な状態別世帯員数

年	計	主に仕事			
		小計	自営農業が主の人	勤務が主の人	農業以外の自営業が主の人
平成27年	27,561	20,967	9,043	10,995	929
令和2年	20,114	15,281	7,046	7,468	767
水沢	3,996	3,007	1,335	1,495	177
江刺	7,102	5,459	2,579	2,633	247
前沢	2,840	2,184	1,009	1,050	125
胆沢	4,477	3,384	1,607	1,623	154
衣川	1,699	1,247	516	667	64

注1) 平成27年は販売農家、令和2年は個人経営体を集計した。

資料：農林業センサス

33 経営耕地の状況(販売農家)

年	経営耕地総面積	田							
		田のある経営体数	面積計	稲を作った田		稲以外の作物だけを作った田		何も作らなかった田	
				経営体数	面積	経営体数	面積	経営体数	面積
平成17年	1,692,495	10,819	1,495,476	10,580	1,129,082	6,538	283,176	3,209	83,218
22年	1,551,792	9,310	1,350,595	9,057	1,011,123	4,300	222,931	3,596	116,541
27年	1,356,498	7,634	1,194,223	7,456	968,013	3,295	181,235	1,454	44,975
水沢	219,511	1,541	200,522	1,522	179,913	449	13,240	323	7,369
江刺	438,515	2,665	354,544	2,588	276,000	1,221	65,456	449	13,088
前沢	170,671	1,065	152,702	1,050	130,398	347	16,422	168	5,882
胆沢	416,966	1,757	386,548	1,694	303,515	960	67,936	394	15,097
衣川	110,835	606	99,907	602	78,187	318	18,181	120	3,539

注1) 2020年農林業センサスから当該集計は廃止されている。

資料：農林業センサス

3 1 主副業別農家数

(単位：戸・%) 各年2月1日現在

年	販売農家・ 個人経営体 数	主 業 農 家			準 主 業 農 家			副 業 的 農 家	
		小 計	割 合	うち65歳 未満の専従 者がいる	小計	割 合	うち65歳 未満の専従 者がいる	小 計	割 合
平成22年	9,448	1,582	16.7	1,204	2,976	31.5	1,148	4,890	51.8
27年	7,791	1,116	14.3	834	1,886	24.2	651	4,789	61.5
令和2年	6,084	926	15.2	716	1,002	16.5	380	4,156	68.3
水沢	1,223	133	10.9	106	199	16.3	76	891	72.9
江刺	2,222	325	14.6	256	352	15.8	136	1,545	69.5
前沢	821	136	16.6	105	124	15.1	45	561	68.3
胆沢	1,314	261	19.9	195	219	16.7	87	834	63.5
衣川	504	71	14.1	54	108	21.4	36	325	64.5

注1) 主業農家とは、農業所得が主（農家所得の50%以上が農業所得）で、65歳未満の農業従事60日以上の方がいる農家をいう。

注2) 準主業農家とは、農外所得が主で、65歳未満の農業従事60日以上の方がいる農家をいう。

注3) 副業的農家とは、65歳未満の農業従事60日以上の方がいない農家をいう。

注4) 平成27年以前は販売農家、令和2年は個人経営体を集計した。

資料：農林業センサス

(単位：人) 各年2月1日現在

主に家事・育児・その他	学 生
5,322	1,272
3,997	836
829	160
1,377	266
529	127
873	220
389	63

(単位：経営体・a) 各年2月1日現在

畑（樹園地を除く）								樹園地	
畑の ある 経営 体 数	面積計	普通畑		牧草専用地		何も作らな かった畑		樹園地 のある 経営 体 数	面積計
		経営 体 数	面積	経営 体 数	面積	経営 体 数	面積		
7,891	170,625	7,459	103,433	545	51,298	1,192	15,894	475	26,394
6,957	174,882	6,373	72,581	883	76,042	1,626	26,259	444	26,315
5,241	136,784	4,691	51,752	607	61,858	1,049	18,119	360	25,491
999	14,000	936	8,986	21	1,348	245	3,615	94	4,989
1,886	67,043	1,629	18,628	326	38,427	379	7,615	158	16,928
762	14,756	696	7,765	95	4,400	136	1,914	79	3,213
1,171	30,091	1,038	13,047	125	11,251	237	4,291	25	327
423	10,894	392	3,326	40	6,432	52	684	4	34

3 4 経営耕地面積規模別農家数

(単位：戸) 各年2月1日現在

年	計	0.3ha 未満	0.3～ 0.5ha	0.5～ 1.0ha	1.0～ 1.5ha	1.5～ 2.0ha	2.0～ 3.0ha	3.0～ 5.0ha	5.0～ 10.0ha	10.0ha 以上
平成22年	9,448	57	1,159	2,755	1,974	1,246	1,243	638	296	80
27年	7,791	70	967	2,272	1,543	1,028	1,003	534	264	110
令和2年	6,084	175	776	1,647	1,197	756	723	423	261	126
水沢	1,223	23	220	412	231	128	111	44	32	22
江刺	2,222	69	308	662	449	265	232	133	63	41
前沢	821	19	117	228	167	85	98	65	30	12
胆沢	1,314	59	73	226	237	197	217	147	113	45
衣川	504	5	58	119	113	81	65	34	23	6

注1) 「0.3ha未満」に「経営耕地なし」を含む。

注2) 平成27年以前は販売農家、令和2年は個人経営体を集計した。

資料：農林業センサス

3 5 水田転作作物作付面積

(単位：a)

年 度	加工用米 (生産面積)	備蓄用米 (生産面積)	作物作付面積						
			飼料 作物	麦類	豆類	花き・ 種苗類	地力増 進作物	果樹	林地
令和2年度	2,327	14,105	168,028	12,032	137,358	5,544	425	8,933	4,351
3年度	2,320	15,828	186,976	9,060	162,664	4,990	1,116	8,636	4,265
4年度	2,572	16,317	190,658	9,740	163,341	5,009	1,116	8,681	4,281
5年度	2,623	15,550	187,352	10,181	175,326	4,913	138	8,533	4,253
6年度	2,619	15,400	175,693	9,325	169,668	4,557	302	8,505	4,267
水沢	208	3,206	9,871	6,677	30,718	603	51	838	219
江刺	0	4,596	63,825	8	36,037	659	79	6,631	3,352
前沢	742	2,150	23,991	31	26,299	322	0	239	94
胆沢	550	4,350	69,412	1,755	76,239	837	172	401	288
衣川	1,119	1,098	8,594	854	375	2,136	0	396	314

年 度 (続き)	作物作付面積(続き)			景観 形成 作物等	調整 水田	その他
	野菜	タバコ	その他			
令和2年度	41,947	22	5,914	3,295	4,180	121,734
3年度	39,880	-	5,903	2,999	3,972	144,964
4年度	40,095	-	6,240	3,004	3,978	146,738
5年度	41,164	-	6,497	2,877	3,837	161,038
6年度	40,335	-	5,800	2,815	6,167	176,522
水沢	7,523	0	54	900	978	24,233
江刺	10,530	0	2,139	1,510	2,887	82,477
前沢	2,989	0	297	143	479	24,208
胆沢	14,585	0	134	111	1,492	26,931
衣川	4,708	0	3,176	151	331	18,673

注1) 飼料作物には飼料用米も含まれている。

資料：市農林部農政課

36 家畜飼養状況

(単位：戸・頭・百羽) 各年2月1日現在

年	乳用牛		肉用牛		豚		採卵鶏		ブロイラー	
	実農家数	頭数	実農家数	頭数	実農家数	頭数	実農家数	羽数	実農家数	羽数
平成 22 年	74	1,679	1,349	16,566	6	2,198	12	29	5	9,850
27 年	35	943	946	12,672	3	9,660	10	65	5	1,508
令和 2 年	25	735	683	15,854	4	X	7	31,785	6	1,882,637
水沢	-	-	31	293	-	-	2	X	2	X
江刺	12	22	330	1,143	-	-	5	X	-	-
前沢	2	X	122	2,396	2	X	-	-	1	X
胆沢	8	454	145	204	2	X	-	-	3	X
衣川	3	X	55	X	-	-	-	-	-	-

資料：農林業センサス

37 農業用機械の種類別所有農家数及び所有台数

(単位：経営体・台) 各年2月1日現在

年	動力田植機		トラクター		コンバイン	
	経営体数	台数	経営体数	台数	経営体数	台数
平成 17 年	7,939	7,998	9,183	10,279	4,005	4,052
22 年	6,498	6,629	7,762	9,052	3,214	3,283
27 年	5,309	5,410	6,480	7,767	2,989	3,058
水沢	1,104	1,131	1,307	1,451	665	677
江刺	1,777	1,805	2,163	2,538	842	860
前沢	777	794	925	1,137	475	487
胆沢	1,174	1,194	1,550	1,954	730	745
衣川	477	486	535	687	277	289

注1) 販売農家のみ。

注2) 2020年(令和2年)農林業センサスから当該集計は廃止されている。

資料：農林業センサス

38 農作物作付面積及び収穫量

年	水稻		小麦		六条大麦		大豆	
	作付面積	収穫量	作付面積	収穫量	作付面積	収穫量	作付面積	収穫量
令和2年産	10,300	57,500	107	173	24	82	1,400	1,970
3年産	10,000	56,200	77	191	X	X	1,450	2,420
4年産	9,570	51,900	58	159	32	89	1,650	2,140
5年産	9,290	51,700	75	194	37	127	1,780	1,870
6年産	9,290	53,200	61	203	37	122	1,700	2,080

資料：作物統計調査

39 作物の類別作付（栽培）面積

年	作付 (栽培) 面積	類別作付（栽培）面積						
		稲	麦類	雑穀	いも類	豆類	工芸 農作物	野菜類
平成22年	1,045,172	946,743	7,156	3,526	662	51,783	2,066	24,548
27年	957,366	850,129	5,718	4,883	536	34,227	854	23,174
令和2年	X	828,882	3,452	4,450	1,304	41,882	X	19,323
水沢	175,357	137,578	X	X	79	1,945	X	2,674
江刺	290,454	120,329	2,057	180	73	1,798	233	2,997
前沢	125,243	76,840	X	X	12	2,101	41	1,065
胆沢	294,805	120,508	X	X	608	15,610	245	5,491
衣川	74,172	65,049	X	2,516	35	X	X	1,433

資料：農林業センサス

40 果樹栽培農家数

(単位：戸) 各年2月1日現在

年	栽培 実経営体数	農家数						
		りんご	ぶどう	日本なし	もも	かき	くり	うめ
平成22年	344	282	42	43	31	14	12	27
27年	312	253	29	28	15	11	9	27
令和2年	255	200	25	X	12	8	6	X
水沢	68	59	8	X	6	3	2	X
江刺	129	101	13	X	4	2	3	X
前沢	42	39	3	X	2	1	1	X
胆沢	13	1	1	X	-	2	-	X
衣川	3	-	-	X	-	-	-	X

資料：農林業センサス

(単位：ha・t)

そば		夏秋きゅうり		夏秋トマト		夏秋ピーマン	
作付面積	収穫量	作付面積	収穫量	作付面積	収穫量	作付面積	収穫量
18	9	26	1,310	23	1,080	45	2,190
18	10	26	1,300	21	1,050	47	2,430
16	11	26	1,230	21	948	46	2,120
15	4	26	1,250	25	991	40	1,780
14	3	24	1,160	26	1,040	39	1,740

(単位：a) 各年2月1日現在

果樹類	花き類 ・花木	その他の 作物
24,258	6,555	2,134
24,343	5,737	7,765
20,492	4,498	34,834
380	201	456
12,487	66	3,446
1,882	404	1,481
146	63	18,192
52	X	2,334

4-1 組織形態別経営体数（農業経営体）

(単位：事業体) 各年2月1日現在

年	経営体数 計	法人化している							地方公共 団体・ 財産区	法人化 して いない
		小計	農事組合 法人	株式会社	有限会社	合同会社	農協	その他の 各種団体 ・法人		
平成22年	9,628	89	37	22	-	-	27	3	-	9,539
27年	8,005	123	49	33	-	3	34	4	-	7,882
令和2年	6,252	121	71	31	-	6	3	10	-	6,131
水沢	1,247	22	15	7	-	-	-	-	-	1,225
江刺	2,286	45	25	10	-	5	1	4	-	2,241
前沢	842	11	6	4	-	-	-	1	-	831
胆沢	1,367	41	25	8	-	1	2	5	-	1,326
衣川	510	2	-	2	-	-	-	-	-	508

資料：農林業センサス

4 2 農地移動状況

(単位：件・a)

区 分	令和2年度		令和3年度		令和4年度		令和5年度		令和6年度	
	件数	面積	件数	面積	件数	面積	件数	面積	件数	面積
総 数	1,991	115,907	1,987	127,275	1,885	121,659	1,753	94,872	1,618	101,830
農地法第3条	204	18,715	238	23,573	152	14,347	176	9,190	167	10,765
所有権移転	97	3,017	101	3,533	86	6,203	113	2,963	96	2,953
賃貸権の設定	13	480	19	822	15	886	10	344	16	133
使用賃貸権の設定	94	15,218	118	19,218	51	7,258	53	5,883	55	6,480
その他	-	-	-	-	-	-	-	-	-	-
農地法第4条	18	82	19	72	11	73	7	26	9	41
道路・水路敷地	-	-	-	-	-	-	-	-	-	-
住宅敷地・その他	18	82	19	72	11	73	7	26	9	41
農地法第5条	132	1,059	125	1,020	127	1,444	126	1,921	103	1,040
住宅敷地	82	482	79	423	66	484	69	530	65	631
工場敷地	-	-	-	-	-	-	-	-	-	-
学校用地	-	-	-	-	-	-	-	-	-	-
その他	50	577	46	597	61	960	57	1,391	38	409
農地法第18条(旧20条)	245	13,288	214	11,090	236	14,226	190	10,810	182	10,743
農用地利用集積	1,392	82,763	1,391	91,520	1,359	91,569	1,254	72,925	1,157	79,241
所有権移転	156	6,312	145	6,165	138	7,201	161	8,844	180	8,817
賃貸権の設定	1,080	67,189	1,119	76,406	1,055	72,792	962	57,048	777	54,970
使用賃貸権の設定	156	9,262	127	8,949	166	11,576	131	7,033	200	15,454

資料：市農業委員会事務局

4 3 林家数と保有山林面積

各年2月1日現在

年	農家林家		非農家林家		保有山林面積規模別林家数 (ha)								
	林家数	保有山林	林家数	保有山林	総数	1~3	3~5	5~10	10~20	20~30	30~50	50~100	100以上
	(戸)	面積(a)	(戸)	面積(a)									
平成27年	1,724	731,307	630	288,004	2,354	1,404	432	294	149	38	28	8	1
令和2年	911	402,171	518	226,466	1,429	819	271	203	93	23	15	3	2
水沢	55	36,224	96	63,967	151	89	25	18	9	1	6	2	1
江刺	535	205,954	289	102,794	824	503	159	105	42	8	5	1	1
前沢	47	19,056	4	18,590	88	54	12	12	8	1	1	-	-
胆沢	56	22,304	38	12,896	94	50	17	20	6	1	-	-	-
衣川	218	118,633	54	28,219	272	123	58	48	28	12	3	-	-

資料：農林業センサス

4 4 林業経営体の状況

(単位：経営体・ha) 各年2月1日現在

年	経営体数	山 林 面 積			
		所有山林 (A)	貸付山林 (B)	借入山林 (C)	保有山林 (A-B+C)
平成27年	458	8,850	3,207	229	5,872
令和2年	61	2,842	655	1	2,188
水沢	5	13	X	0	13
江刺	18	409	4	X	405
前沢	5	46	X	X	46
胆沢	3	80	X	X	80
衣川	17	369	9	-	360

注1) 林業経営体とは、①過去5年間に育林又は伐採を行った山林の面積が3ha以上の規模の林業、②委託を受けて行う育林もしくは素材生産又は立木を購入して行う素材生産の事業、のいずれかに該当する事業を行う世帯、会社などをいう。

資料：農林業センサス

F 製造業

4 5 産業中分類別、従業者規模別、経営組織別事業所数・従業者数等

(単位：事業所・人・万円)

区 分	事業所数	従業者数	現金給与 総 額	原 材 料 使用額等	製 造 品 出荷額等	粗 付 加 価 値 額	
令 和 2 年	269	10,227	4,092,491	21,958,473	33,883,668	11,173,715	
3 年	243	9,777	4,069,877	21,033,260	33,091,729	11,122,980	
4 年	261	9,922	3,879,277	23,229,457	33,951,392	10,097,799	
5 年	263	9,770	3,809,702	22,109,998	33,968,163	11,038,509	
6 年	262	10,005	3,949,691	24,141,545	35,446,147	10,559,018	
産 業 中 分 類 別	食 料 品	38	1,259	355,038	1,265,940	2,178,402	847,868
	飲 料 ・ 飼 料	5	65	8,291	25,285	50,111	20,304
	織 維	22	645	170,041	246,564	551,279	277,275
	木 材	6	173	61,277	554,390	790,463	215,420
	家 具	1	9	X	X	X	X
	パ ル プ ・ 紙	3	106	32,574	184,600	228,534	41,165
	印 刷	12	163	56,367	147,038	219,047	66,039
	化 学	1	88	X	X	X	X
	石 油	2	12	X	X	X	X
	プ ラ ス チ ッ ク	10	321	112,402	252,153	510,535	235,142
	ゴ ム	1	14	X	X	X	X
	皮 革	1	55	X	X	X	X
	窯 業	17	284	103,859	423,985	702,332	253,363
	鉄 鋼	19	478	176,690	606,060	1,104,024	453,637
	非 鉄	12	339	142,469	785,706	1,576,764	735,103
	金 属	28	732	306,312	895,799	1,941,344	957,254
	は ん 用	5	222	68,920	93,451	300,536	191,631
	生 産 用	32	2,782	1,487,223	13,619,987	17,798,103	4,023,485
	業 務 用	4	612	178,256	2,547,596	2,870,101	296,990
	電 子	10	509	173,491	229,266	739,601	463,400
電 気	9	267	77,779	394,254	622,597	210,478	
情 報	5	447	219,961	968,231	1,944,840	889,534	
輸 送	5	313	106,807	350,852	521,499	155,413	
そ の 他	14	110	30,619	30,776	74,740	39,966	

注1) 従業者4人以上の事業所の集計である。

資料：工業統計調査、経済センサス-活動調査、経済構造実態調査

G 商 業

4 6 事業所数、従業者数、年間商品販売額及び売場面積

(単位：店・人・百万円・㎡)

年	事業所数			従業者数			年間商品販売額			売場面積
	計	卸売	小売	計	卸売	小売	計	卸売	小売	小売
平成19年	1,680	300	1,380	10,123	2,139	7,984	223,393	97,855	125,537	189,057
24年	1,294	233	1,061	7,374	1,563	5,811	174,049	69,204	104,845	169,662
26年	1,290	246	1,044	7,419	1,593	5,826	194,252	79,765	114,487	174,178
28年	1,272	253	1,019	8,140	1,668	6,472	219,554	88,911	130,643	186,001
令和3年	1,160	246	914	8,053	1,658	6,395	209,357	83,261	126,095	201,477

注1) 平成19、26年商業統計調査と平成24、28、令和3年経済センサスは対象事業所の把握方法が異なる。

資料：商業統計調査、経済センサス－活動調査（商業統計調査は平成24年のみ経済センサスに統合）

4 7 産業中分類別商店数、従業者数及び年間商品販売額等

(単位：店・人・百万円)

産業中分類別	平成28年				令和3年			
	事業所数	従業者数	年間商品販売額	商品手持額	事業所数	従業者数	年間商品販売額	商品手持額
合 計	1,272	8,140	219,554	...	1,160	8,053	209,357	...
卸 売 業 計	253	1,668	88,911	...	246	1,658	83,261	...
各種商品卸売業	1	3	X	...	1	6	X	...
繊維・衣服等卸売業	4	18	288	...	2	8	X	...
飲食料品卸売業	43	413	14,321	...	41	383	12,700	...
建築材料、鉱物・金属材料等卸売業	72	498	28,072	...	74	497	25,359	...
機械器具卸売業	78	453	27,855	...	79	491	28,459	...
その他の卸売業	55	288	X	...	49	273	16,109	...
小 売 業 計	1,019	6,472	130,643	...	914	6,395	126,095	...
各種商品小売業	2	130	X	...	2	124	X	...
織物・衣服・身の回り品小売	118	417	5,249	...	102	442	5,646	...
飲食料品小売業	311	2,520	38,627	...	239	2,160	34,535	...
機械器具小売業	155	864	21,286	...	162	935	20,130	...
その他の小売業	403	2,303	X	...	376	2,346	X	...
無店舗小売業	30	238	4,930	...	33	388	8,039	...

資料：経済センサス－活動調査

H ガス・上下水道

48 都市ガス供給戸数及び消費量

(単位：戸・m³・m)

年次	製造量	総数		家庭用		商業用		その他		ガス管 総延長
		戸数	消費量	戸数	消費量	戸数	消費量	戸数	消費量	
令和2年	1,692,446	4,811	1,602,879	4,177	1,052,062	541	429,870	91	120,947	75,649
3年	1,706,928	4,852	1,616,026	4,230	1,074,852	532	420,953	90	120,221	75,931
4年	1,681,411	4,817	1,597,632	4,213	1,087,399	515	393,897	89	116,336	75,844
5年	1,588,246	4,790	1,515,286	4,204	989,498	498	407,623	88	118,165	75,531
6年	1,555,547	4,721	1,497,684	4,129	976,839	505	405,491	87	115,354	75,951

注1) 戸数・ガス管総延長数は12月末現在である。

資料：水沢ガス（株）

49 上水道普及状況

(単位：％・m³)

年次	給水区域内人口	給水戸数	給水人口	普及率	1日当たり 給水量
令和2年	113,962	45,990	105,294	92.4	37,531
3年	112,478	46,263	104,943	93.3	36,511
4年	110,813	46,715	104,088	93.9	35,993
5年	108,882	46,291	102,403	94.0	34,986
6年	107,123	46,696	101,267	94.5	34,108
水沢	52,541	25,304	50,713	96.5	...
江刺	25,674	10,982	24,466	95.3	...
前沢	12,098	4,868	11,661	96.4	...
胆沢	13,348	4,360	11,389	85.3	...
衣川	3,462	1,182	3,038	87.8	...

注1) 平成26年度に水沢簡易水道、平成27年度に江刺簡易水道、平成28年度に胆沢及び衣川簡易水道、平成30年度に前沢簡易水道を上水道へ統合した。

資料：市上下水道部経営課

50 簡易水道普及状況

(単位：％・m³)

年次	給水区域内人口	給水戸数	給水人口	普及率	1日当たり 給水量
平成29年	1,864	587	1,711	91.8	586

注1) 平成26年度に水沢簡易水道、平成27年度に江刺簡易水道、平成28年度に胆沢及び衣川簡易水道、平成30年度に前沢簡易水道を上水道へ統合した。そのため、平成30年度から簡易水道は全て上水道へ統合となった。

資料：市上下水道部経営課

5 1 下水道の状況

(単位：人・ha・%・m³・km) 各年度3月末現在

年度	行政区 内人口 (A)	事業認可 区域面積	処理区域 面積	処理区域 内人口 (B)	水洗化 人口 (C)	普及率 (B/A)	水洗化率 (C/B)	排水量	下水道 管施設 総延長
令和2年度	114,019	2,464	1,950	55,132	44,531	48.4	80.8	5,475,354	423
3年度	112,538	2,464	2,012	56,354	45,624	50.1	81.0	5,675,667	438
4年度	110,877	2,705	2,074	57,068	46,468	51.5	81.4	5,630,508	461
5年度	108,936	2,705	2,090	56,869	46,578	52.2	81.9	5,679,722	467
6年度	107,170	2,705	2,224	58,789	48,579	54.9	82.6	5,890,905	483
水沢	52,398	1,584	1,302	37,843	29,838	72.2	78.8	3,888,180	286
江刺	25,681	618	539	12,937	11,518	50.4	89.0	1,228,940	128
前沢	12,203	332	249	6,028	5,357	49.4	88.9	604,135	68
胆沢	13,455	172	135	1,981	1,866	14.7	94.2	169,650	1
衣川	3,433	-	-	-	-	-	-	-	-

資料：市上下水道部下水道課

5 2 汚水処理人口普及率状況

(単位：人) 各年度3月末現在

年度	行政区 内人口 (A)	汚水処理普及人 口・普及率 (%)		普及人口			
				公共 下水道	農業集落 排水事業	住宅用 浄化槽 等 (区域 外)	コミュ ニティ プラン ト
令和2年度	114,019	92,104	80.8	55,132	16,287	19,610	1,075
3年度	112,538	92,220	81.9	56,354	15,268	19,549	1,049
4年度	110,877	91,772	82.8	57,068	14,358	19,288	1,058
5年度	108,936	91,302	83.8	56,869	14,203	19,154	1,076
6年度	107,170	91,123	85.0	58,789	12,422	18,831	1,081
水沢	52,398	46,854	89.4	37,843	197	7,900	914
江刺	25,681	20,822	81.1	12,937	4,060	3,825	-
前沢	12,203	10,946	89.7	6,028	3,728	1,190	-
胆沢	13,455	9,699	72.1	1,981	2,710	4,841	167
衣川	3,433	2,802	81.6	-	1,727	1,075	-

注1) 汚水処理普及人口は処理開始公示済み区域内人口である。

注2) 浄化槽人口は下水道の処理開始工事済み区域外の普及人口である。

資料：市上下水道部下水道課

I 運輸・通信・観光

5 3 水沢江刺駅、水沢駅、前沢駅旅客乗車人員

(単位：人)

年 度	東北新幹線水沢江刺駅			東北本線水沢駅			東北本線前沢駅		
	総 数	定期外	定 期	総 数	定期外	定 期	総 数	定期外	定 期
令和2年度	179,507	68,740	110,767	579,683	118,072	461,611	166,526	30,187	136,339
3年度	206,744	93,066	113,678	572,855	118,060	454,795	172,441	30,927	141,514
4年度	269,722	152,509	117,213	581,643	137,982	443,661	174,998	36,669	138,329
5年度	319,373	206,211	113,162	582,896	158,101	424,795	179,216	43,704	135,512
6年度	324,387	210,135	114,252	588,576	166,994	421,582	-	-	-

注1) 前沢駅は2025年3月15日より無人駅のため、R6年度以降の計測不可。

資料：東日本旅客鉄道(株) 盛岡支社

5 4 車種別自動車登録台数

(単位：台) 各年度3月末現在

年 度	総 数	貨 物	乗 合	乗 用	特種(殊)	小型二輪	軽自動車
令和2年度	102,392	7,755	223	39,821	2,120	1,614	50,859
3年度	102,215	7,796	220	39,459	2,144	1,660	50,936
4年度	102,020	7,709	212	39,191	2,145	1,684	51,079
5年度	101,736	7,640	204	39,013	2,134	1,708	51,037
6年度	101,084	7,455	190	38,675	2,114	1,723	50,927

資料：東北運輸局岩手運輸支局

5 5 東北自動車道利用状況

(単位：台/日)

年 度	水沢IC	奥州SIC	平泉前沢IC	年 度	水沢IC	奥州SIC	平泉前沢IC
	出入台数 (日平均)	出入台数 (日平均)	出入台数 (日平均)		出入台数 (日平均)	出入台数 (日平均)	出入台数 (日平均)
令和2年度	5,537	1,108	2,498	令和6年度	6,402	1,533	2,625
3年度	5,750	1,252	2,485	4月	6,379	1,517	2,638
4年度	6,087	1,404	2,572	5月	6,340	1,540	2,694
5年度	6,185	1,464	2,704	6月	6,377	1,567	2,577
6年度	6,402	1,533	2,625	7月	6,582	1,572	2,723
				8月	6,475	1,623	3,174
				9月	6,718	1,584	2,704
				10月	6,906	1,639	2,974
				11月	6,769	1,608	2,898
				12月	6,156	1,469	2,314
				1月	5,701	1,372	2,156
				2月	5,942	1,383	2,151
				3月	6,457	1,515	2,457

注1) 料金所の入口・出口を通過した合計台数(日平均)

資料：東日本高速道路(株) 東北支社北上管理事務所

5 6 バス運行利用状況

(単位：km・人)

年 度	岩手県交通		コミュニティバス (水沢地域Zバス)		市営バス (江刺地域)	
	営業キロ数	輸送人員	営業キロ数	輸送人員	営業キロ数	輸送人員
令和2年度	599,356.3	237,657	151,483.0	20,015	381,813.6	37,276
3年度	517,732.4	227,229	152,194.1	18,008	389,967.4	32,204
4年度	508,778.2	233,883	153,397.7	19,804	361,099.0	31,164
5年度	443,841.6	222,111	116,854.5	19,550	247,890.4	26,448
6年度	324,084.5	239,575	116,163.6	19,012	183,353.4	24,034

注1) 岩手県交通は胆江営業所管内の運行利用状況である。

資料：岩手県交通(株)、市政策企画部政策企画課公共交通対策室

5 7 主要道路交通量（12時間）

調査：令和3年9月～10月の平日（午前7時～）（単位：人・台）

路線名 観測地点名	令和3年度 自動車類交通量						平成27年度	
	昼間12時間 上下合計			24時間 上下合計			昼間 12時間	24時間
	小型 車	大型 車	合 計	小型 車	大型 車	合 計	合 計	合 計
東北自動車道								
一関IC～平泉前沢IC間	8,700	5,834	14,534	10,361	11,187	21,548	18,567	26,828
平泉前沢IC～水沢IC間	9,410	5,936	15,346	11,109	11,248	22,357	19,020	27,252
水沢IC～北上金ヶ崎IC間	11,539	5,599	17,138	13,652	10,381	24,033	21,064	29,162
一般国道4号								
前沢川内 （白鳥バス停付近）	12,343	3,101	15,444	15,500	4,114	19,614	16,401	21,321
水沢佐倉河字白井沢 （水沢東バイパス交差点付近）	8,776	1,332	10,108	10,764	1,884	12,648	10,914	14,163
水沢佐倉河字東鍛冶屋 （水沢東バイパス、火葬場付近）	8,539	712	9,251	10,350	1,214	11,564	8,740	11,886
水沢佐倉河字神子田 （佐倉河こ道橋付近）	13,515	2,616	16,131	16,673	3,491	20,164	19,258	26,191
一般国道107号								
江刺梁川字猫沢 （猫沢バス停付近）	3,479	787	4,266	4,117	1,088	5,205	3,733	4,517
一般国道343号								
水沢黒石町山内 （黒石公民館長根分館前）	3,015	469	3,484	3,539	711	4,250	3,783	4,691
一般国道397号								
江刺伊手字西風 （伊手小学校北側）	726	131	857	853	193	1,046	2,030	2,456
水沢常盤 （南常盤バス停付近）	7,423	357	7,780	8,754	815	9,569	8,207	10,341
胆沢若柳字出店 （出店バス停付近）	2,484	364	2,848	2,906	540	3,446	3,042	3,742
一般国道456号								
江刺大通り （江刺総合支所東側）	5,837	689	6,526	6,937	1,090	8,027	5,982	8,265

資料：全国道路・街路交通情勢調査

調査：令和3年9月～10月の平日（午前7時～）（単位：人・台）

路線名 観測地点名	令和3年度 自動車類交通量						平成27年度	
	昼間12時間 上下合計			24時間 上下合計			昼間 12時間	24時間
	小型 車	大型 車	合 計	小型 車	大型 車	合 計	合 計	合 計
水沢米里線 水沢中谷記（工業団地） （桜木橋付近）	13,724	1,123	14,847	16,399	1,300	17,699	14,647	17,687
一関北上線 前沢赤生津 （赤生津バス停付近）	2,203	347	2,550	2,589	522	3,111	2,184	2,664
水沢羽田町字森 （森子供会館付近）	4,870	482	5,352	5,717	812	6,529	5,649	7,061
江刺稻瀬字山下 （照岡簡易郵便局付近）	7,486	1,239	8,725	9,063	1,756	10,819	9,320	11,743
花巻平泉線 衣川富田 （衣里小学校前）	2,747	257	3,004	3,188	447	3,635	3,268	4,020
水沢停車場線 水沢駅前通り （商工会議所前）	2,588	172	2,760	2,993	347	3,340	3,220	3,961
佐倉河真城線 水沢横町 （NTT東日本県南営業支店前）	3,154	125	3,279	3,633	335	3,968	3,286	4,075
衣川水沢線 水沢福原 （福原バス停付近）	4,963	205	5,168	5,777	580	6,357	4,324	5,448
新城馬口沢線 前沢五十人町 （五十人町バス停付近）	3,791	247	4,038	4,437	530	4,967	4,507	5,634
衣川前沢線 前沢合ノ沢 （白鳥小学校付近）	2,104	1,367	3,471	2,611	1,589	4,200	3,291	4,081

資料：全国道路・街路交通情勢調査

58 電話加入状況

(単位：加入・回線・個) 各年度3月末現在

年 度	一般加入電話			I N S ネット64			I N S ネット 1500	公衆 電話
	事務用	住宅用	合計	事務用	住宅用	合計		
令和2年度	2,560	15,595	18,155	1,194	122	1,316	1	146
3年度	2,436	14,846	17,282	1,102	114	1,216	-	144
4年度	2,288	14,044	16,332	981	103	1,084	-	124
5年度	2,133	13,165	15,298	852	91	943	-	120
6年度	2,019	12,397	14,416	756	86	842	-	95

資料：NTT東日本岩手支店

59 市内郵便局数

各年4月1日現在

年	総 数	郵便局	簡易局	郵便 ポスト
令和3年	44 (5)	26 (5)	18	220
4年	44 (5)	26 (5)	18	220
5年	43 (5)	26 (5)	17	215
6年	43 (5)	26 (5)	17	213
7年	41 (5)	26 (5)	15	211

注1) カッコ内は集配を受け持つ郵便局数の再掲である。

資料：日本郵便(株)水沢郵便局

60 放送受信契約数

(単位：件)

年 度	放送受信 契約数	衛星契約数 (再掲)
令和2年度	40,961	20,110
3年度	40,708	20,112
4年度	40,017	20,056
5年度	39,700	20,024
6年度	39,351	19,867

資料：日本放送協会

6 1 観光客入込推計

(単位：人回)

区 分	令和元年	令和2年	令和3年	令和4年	令和5年	令和6年
奥州市	1,608,522	961,603	933,072	1,050,443	1,274,153	1,476,348
【参考】金ヶ崎町	315,178	231,196	189,097	169,192	187,984	211,983
平泉町	2,064,542	902,638	789,235	976,430	1,514,255	1,628,280
花巻市	2,104,868	1,074,842	1,049,546	1,284,092	1,836,856	1,994,672
北上市	1,209,165	401,491	370,904	531,175	701,951	890,022
一関市	2,234,350	1,517,116	1,493,219	1,708,222	2,146,155	2,147,197

注1) 集計期間：1～12月集計。

資料：岩手県観光統計

6 2 月別観光客入込推計(令和6年)

(単位：人回)

区 分	1月	2月	3月	4月	5月	6月
奥州市	307,993	65,698	62,638	197,749	122,485	117,040
【参考】金ヶ崎町	15,074	14,017	19,505	21,174	19,927	18,252
平泉町	171,937	43,570	59,242	82,316	384,943	94,776
花巻市	98,921	100,222	113,626	114,152	244,574	180,269
北上市	54,033	54,366	37,165	428,677	24,205	20,968
一関市	86,024	104,519	98,316	127,457	215,230	163,862

(続き)	7月	8月	9月	10月	11月	12月	計
奥州市	88,814	105,292	127,373	138,553	84,848	57,865	1,476,348
金ヶ崎町	16,033	16,955	17,357	19,811	17,399	15,879	211,383
平泉町	85,626	146,078	99,817	156,168	226,103	77,704	1,628,280
花巻市	126,581	218,450	318,551	250,806	130,859	97,661	1,994,672
北上市	17,423	129,907	23,825	37,043	21,468	40,942	890,022
一関市	178,634	278,280	204,528	430,792	158,572	100,983	2,147,197

資料：岩手県観光統計

6 3 外国人観光客入込推計

(単位：人回)

区 分	令和元年	令和2年	令和3年	令和4年	令和5年	令和6年
奥州市	20,469	4,137	133	619	18,674	8,592
【参考】金ヶ崎町	301	-	-	-	15	12
平泉町	59,089	6,514	1,308	3,113	38,337	19,944
花巻市	60,595	9,147	32	1,880	56,519	31,101
北上市	25,308	6,722	1,655	1,178	3,966	1,014
一関市	42,106	5,938	513	2,235	47,311	24,082

資料：岩手県観光統計

6 4 県外教育旅行客入込推計

(単位：人回)

区 分	令和元年		令和2年		令和3年		令和4年		令和5年		令和6年	
	学校数	人員	学校数	人員	学校数	人員	学校数	人員	学校数	人員	学校数	人員
奥州市	254	12,804	337	16,534	132	4,994	294	12,888	172	5,922	80	3,671
【参考】金ヶ崎町	1	185	-	-	1	34	2	180	-	-	-	-
平泉町	691	52,356	863	53,938	804	64,317	944	70,577	717	51,448	634	44,083
花巻市	170	15,322	290	17,644	311	22,947	318	27,081	169	18,959	148	17,521
北上市	-	-	78	3,439	57	2,524	126	4,368	117	5,693	172	6,569
一関市	126	9,478	277	13,698	287	17,879	222	14,548	168	12,475	122	7,700

資料：岩手県観光統計

J 建設

65 市内の道路

年	総 数			市 道		
	実延長	舗装済延長	舗装率	実延長	舗装済延長	舗装率
平成31年	3,288,552	2,109,535	64.0	2,889,897	1,726,967	59.6
令和2年	3,296,107	2,123,413	64.1	2,895,348	1,738,740	59.8
3年	3,297,620	2,129,636	64.4	2,896,862	1,744,964	60.1
4年	3,296,383	2,132,845	64.7	2,895,657	1,748,145	60.4
5年	3,294,947	2,139,294	64.9	2,894,334	1,754,706	60.6

資料：市都市整備部維持管理課、岩手県「岩手の道路現況」

66 木造用途別課税家屋

(単位：棟・㎡・千円) 各年1月1日現在

種 類	令 和 5 年			令 和 6 年			令 和 7 年		
	棟数	床面積	決定価格	棟数	床面積	決定価格	棟数	床面積	決定価格
総 数	90,045	9,008,143	119,255,781	89,800	9,019,068	120,146,857	89,549	9,038,383	123,856,411
専用住宅	42,334	5,725,558	95,526,726	42,471	5,746,210	96,505,266	42,562	5,760,881	98,760,878
共同住宅 ・ 寄 宿 舎	989	254,423	7,216,689	994	255,985	7,219,526	1,046	274,387	8,611,629
併用住宅	3,549	385,702	3,921,418	3,447	380,588	3,865,005	3,348	375,741	3,855,084
農家住宅	-	-	-	-	-	-	-	-	-
旅館・料亭・ ホ テ ル	114	18,295	212,046	114	18,328	215,613	115	18,325	220,221
事務所・ 銀行・店舗	1,566	183,695	3,259,893	1,569	185,401	3,285,218	1,565	185,228	3,311,148
劇場・病院	79	16,378	437,260	79	16,884	457,314	78	16,864	474,184
公衆浴場	-	-	-	-	-	-	-	-	-
工場・倉庫 (土蔵)注1	2,158	158,363	732,823	3,584	203,131	837,602	3,566	203,205	862,080
土 蔵	1,443	45,412	93,120	-	-	-	-	-	-
附 属 家	37,813	2,220,317	7,855,806	37,542	2,212,541	7,761,313	37,269	2,203,752	7,761,187

注1) 令和6年から土蔵は工場・倉庫と合算

資料：市財務部税務課

67 木造以外の課税家屋

(単位：棟・㎡・千円) 各年1月1日現在

種 類	令 和 5 年			令 和 6 年			令 和 7 年		
	棟数	床面積	決定価格	棟数	床面積	決定価格	棟数	床面積	決定価格
総 数	13,539	2,841,155	97,268,757	13,601	2,844,388	96,280,093	13,733	2,864,051	98,500,653
鉄骨鉄筋 コンクリート造	38	39,876	1,951,627	38	39,876	1,850,542	38	39,876	1,850,542
鉄 筋 コンクリート造	603	260,674	15,370,021	600	236,886	14,010,401	601	238,299	14,054,002
鉄 骨 造	3,105	1,816,561	68,836,345	3,093	1,840,265	69,383,039	3,096	1,850,573	70,777,455
軽量鉄骨造	8,601	672,851	10,793,973	8,696	676,520	10,726,853	8,832	683,245	11,496,593
れんが ・ブロック造	1,192	51,193	316,791	1,174	50,841	309,258	1,166	52,058	322,061

資料：市財務部税務課

(単位：m・%) 各年4月1日現在

国 道			県 道		
実延長	舗装済延長	舗装率	実延長	舗装済延長	舗装率
140,887	140,887	100.0	257,768	241,682	93.7
143,119	143,119	100.0	257,641	241,554	93.8
143,119	143,119	100.0	257,640	241,553	93.8
143,089	143,089	100.0	257,636	241,611	93.8
142,985	142,985	100.0	257,629	241,604	93.8

68 公営住宅戸数 (単位：戸) 各年4月1日現在

年	総数	市営住宅	県営住宅
令和5年	1,275	989	286
6年	1,275	989	286
7年	1,262	976	286
水沢	945	659	286
江刺	128	128	0
前沢	63	63	0
胆沢	8	8	0
衣川	118	118	0

資料：市都市整備部都市計画課・岩手県南広域振興局土木部

69 都市計画用途地域別面積

(単位：ha) 各年4月1日現在

年	総計	住第	住第	住第	第	第	近隣商業地域	商業地域	準工業地域	工業地域	工業専用地域
		一居一専用地域	一居一専用地域	二居一専用地域	一居一専用地域	二居一専用地域					
令和5年	2,193	273	306	158	587	81	122	107	122	124	313
6年	2,193	273	306	158	587	81	122	107	122	124	313
7年	2,193	273	306	158	587	81	122	107	122	124	313

注1) 面積は概数。

資料：市都市整備部都市計画課

K 教育・文化

70 幼稚園の概況

年度	園数	組数	園児数								教員数 (本務者)		
			総数			3歳児		4歳児		5歳児		男	女
			計	男	女	男	女	男	女	男	女		
令和3年度	9	30	371	199	172	62	56	63	52	74	64	3	47
4年度	9	31	328	174	154	42	38	64	61	68	55	-	55
5年度	8	24	184	95	89	25	23	21	21	49	45	3	42
6年度	3	11	95	47	48	13	13	16	16	18	19	-	22
7年度	3	11	84	37	47	7	20	12	11	18	16	-	20

資料：学校基本調査

71 幼保連携型認定こども園の概況

年度	園数	組数	園児数										
			総数			0歳児		1歳児		2歳児		3歳児	
			計	男	女	男	女	男	女	男	女	男	女
令和3年度	14	57	1,453	754	699	36	22	69	88	103	88	183	173
4年度	15	60	1,474	752	722	31	31	85	84	79	116	167	149
5年度	16	67	1,599	825	774	38	28	95	90	107	105	174	178
6年度	18	73	1,733	885	848	41	26	116	101	141	114	177	182
7年度	20	78	1,672	877	795	31	26	115	94	141	122	194	152

資料：学校基本調査

72 小学校の概況

年度	学校数	学級数	児童数										
			総数			1学年		2学年		3学年		4学年	
			計	男	女	男	女	男	女	男	女	男	女
令和3年度	27	276	5,267	2,678	2,589	407	366	443	461	420	422	468	437
4年度	26	271	5,180	2,617	2,563	402	402	410	371	441	467	420	416
5年度	20	250	4,991	2,554	2,437	409	344	405	402	407	373	445	463
6年度	18	245	4,881	2,496	2,385	408	387	409	341	405	404	411	369
7年度	18	244	4,751	2,433	2,318	352	343	410	389	414	344	407	404
水沢	7	119	2,540	1,298	1,242	187	184	224	210	224	185	218	218
江刺	5	57	1,010	513	497	83	74	79	81	82	71	79	96
前沢	1	22	565	282	283	36	45	50	51	49	42	59	41
胆沢	3	30	505	277	228	36	33	44	33	51	32	38	37
衣川	2	16	131	63	68	10	7	13	14	8	14	13	12

資料：学校基本調査

(単位：園・組・人・%) 各年5月1日現在

職員数 (本務者)		修了者数			就園率
男	女	計	男	女	
4	8	153	78	75	19.8
2	3	141	74	67	17.5
1	3	131	72	59	16.7
1	3	93	50	43	11.7
1	2	37	18	19	5.3

(単位：園・組・人・%) 各年5月1日現在

園児数(続き)				教育・保育 職員数 (本務者)		その他の 職員数 (本務者)		修了者数			就園率
4歳児		5歳児		男	女	男	女	計	男	女	
185	142	178	186	12	237	3	39	328	184	144	42.4
196	187	194	155	16	256	3	56	365	179	186	45.4
193	176	218	197	19	261	8	53	350	194	156	43.5
203	211	207	214	18	318	9	69	411	211	200	51.7
183	191	213	210	17	384	8	82	424	214	210	60.4

(単位：校・学級・人) 各年5月1日現在

児童数(続き)				教員数 (本務者)		職員数 (本務者)	
5学年		6学年		男	女	男	女
484	465	456	438	155	276	27	226
462	442	482	465	141	268	27	23
421	418	467	437	129	251	32	17
442	463	421	421	128	245	27	16
407	376	443	462	120	235	28	17
226	198	219	247	58	113	14	9
83	77	107	98	32	52	6	4
40	54	48	50	8	23	1	1
50	42	58	51	15	31	4	2
8	5	11	16	7	16	3	1

73 中学校の概況

年度	学校数	学級数	生徒数									教職員 (本務者)	
			総数			1学年		2学年		3学年		男	女
			計	男	女	男	女	男	女	男	女		
令和3年度	9	115	2,883	1,509	1,374	506	441	521	440	482	493	127	105
4年度	7	108	2,773	1,463	1,310	440	432	504	439	519	439	116	93
5年度	7	110	2,754	1,422	1,332	477	461	440	432	505	439	121	91
6年度	7	111	2,702	1,383	1,319	468	427	474	459	441	433	116	95
7年度	7	108	2,640	1,346	1,294	408	408	467	429	471	457	106	94
水沢	3	54	1,336	695	641	219	210	251	220	225	211	50	46
江刺	1	23	582	305	277	99	75	93	103	113	99	24	18
前沢	1	13	312	154	158	41	58	55	40	58	60	12	14
胆沢	1	13	337	168	169	46	48	52	52	70	69	13	12
衣川	1	5	73	24	49	3	17	16	14	5	18	7	4

資料：学校基本調査

74 高等学校の概況

年度	学校数			総数			生徒数(全日制本科)					
	計	全日制	定時制	計	男	女	1学年		2学年		3学年	
							男	女	男	女	男	女
令和3年度	8	7	1	2,405	1,226	1,179	358	368	418	421	431	359
4年度	8	7	1	2,369	1,178	1,191	400	400	348	356	408	412
5年度	8	7	1	2,289	1,172	1,117	413	350	395	384	339	355
6年度	8	7	1	2,310	1,207	1,103	391	361	401	340	391	371
7年度	8	7	1	2,184	1,154	1,030	356	309	383	352	392	335

資料：学校基本調査

75 専修学校の概況 (単位：校・人) 各年5月1日現在

年度	学校数	生徒数			教員数 (本務者)	職員数 (本務者)	入学 者数 (春期)	卒業 者数
		計	男	女				
令和3年度	1	111	11	100	12	2	35	33
4年度	1	121	17	104	11	3	39	29
5年度	1	118	14	104	9	2	41	37
6年度	1	106	13	93	9	3	34	40
7年度	1	100	13	87	9	2	34	34

資料：学校基本調査

76 中学校卒業後の状況

(単位：人・%) 各年5月1日現在

年度	卒業者			進学者(高等学校等)			その他(就職者等)			高等学校等進学率		
	総数	男	女	計	男	女	計	男	女	計	男	女
令和3年度	908	463	445	900	455	445	8	8	-	99.1	98.3	100.0
4年度	976	505	471	969	501	468	7	4	3	99.3	99.2	99.4
5年度	957	515	442	953	512	441	4	3	1	99.6	99.4	99.8
6年度	943	505	438	921	491	430	22	14	8	97.7	97.2	98.2
7年度	877	442	435	871	440	431	6	2	4	99.3	99.5	99.1

資料：学校基本調査

(単位：校・学級・人) 各年5月1日現在

職員数 (本務者)	
男	女
13	7
10	8
10	8
11	7
11	8
6	5
2	-
1	1
2	1
-	1

(単位：校・人) 各年5月1日現在

生徒数 (定時制本科)								教職員 (本務者)		職員数 (本務者)	
1 学年		2 学年		3 学年		4 学年		男	女	男	女
男	女	男	女	男	女	男	女	男	女	男	女
6	12	2	4	8	12	3	3	162	88	40	22
8	10	8	10	1	2	5	1	162	81	38	20
6	12	9	9	7	7	3	-	169	73	38	20
7	10	5	12	9	8	3	1	168	72	38	23
10	12	7	10	5	10	1	2	163	72	37	21

77 高等学校卒業後の状況

年 度	卒 業 者			進学者 (就職進学者を含む)			就職者 (就職進学者を除く)		
	総数	男	女	計	男	女	計	男	女
令和2年度	859	411	448	453	182	271	376	210	166
3年度	843	442	401	470	217	253	347	209	138
4年度	802	434	368	481	215	266	292	204	88
5年度	817	407	410	481	200	281	320	194	126
6年度	700	351	349	429	183	246	249	153	96

資料：学校基本調査

78 市立図書館の状況

(1) 蔵書

年 度	図 書								
	総 数	000 総記	100 哲学	200 歴史	300 社会科学	400 自然科学	500 工学	600 産業	700 芸術
令和2年度	559,701	11,135	14,730	34,279	44,727	22,155	23,805	10,744	39,307
3年度	548,217	10,973	14,649	34,275	43,831	22,342	23,750	10,716	39,419
4年度	546,366	10,976	14,692	34,565	43,788	22,372	23,669	10,855	39,433
5年度	545,324	10,164	14,309	34,585	43,494	22,280	23,887	10,935	39,393
6年度	548,666	10,157	13,832	34,458	43,235	21,997	23,971	11,095	39,650
水沢図書館	252,008	5,108	7,271	19,618	26,427	11,927	11,321	4,608	16,703
江刺図書館	142,759	2,826	3,282	7,775	9,235	5,000	5,666	2,782	9,665
前沢図書館	56,007	738	1,248	2,559	3,645	1,967	2,546	1,144	4,681
胆沢図書館	72,841	990	1,405	3,320	2,885	2,309	3,571	2,155	5,645
衣川セミナーハウス	25,051	495	626	1,186	1,043	794	867	406	2,956

注1) 児童書には、紙芝居を含める。芸術には、漫画を含める。

資料：市協働まちづくり部生涯学習スポーツ課

(2) 利用状況

(単位：人・団体・冊)

年 度	個 人						団 体	
	登 録 者 数		貸出利用者数		貸出冊数		登録数	貸出冊数
	総 数	うち児童	総 数	うち 自動車文庫	総 数	うち 自動車文庫		
令和2年度	24,311	2,208	94,453	163	504,770	977	171	66,260
3年度	21,250	2,003	81,810	66	453,015	2,709	162	53,799
4年度	21,891	1,778	94,251	820	500,012	3,139	178	62,040
5年度	23,022	1,774	88,136	596	472,203	2,879	158	50,882
6年度	23,831	1,693	87,522	548	458,984	2,632	138	48,738
水沢図書館	-	-	40,951	503	200,900	2,400	41	13,653
江刺図書館	-	-	20,956	-	117,055	-	36	22,537
前沢図書館	-	-	11,356	-	56,046	-	26	2,549
胆沢図書館	-	-	12,414	45	77,434	232	27	9,672
衣川セミナーハウス	-	-	1,845	-	7,549	-	8	327

資料：市協働まちづくり部生涯学習スポーツ課

(単位：人・%) 各年5月1日現在

その他			大学等進学率			就職率		
計	男	女	計	男	女	計	男	女
30	19	11	29.8	25.7	34.6	42.1	48.5	34.8
26	16	10	34.4	32.4	36.7	41.0	47.1	34.4
29	15	14	34.4	27.9	42.1	36.3	46.8	23.9
16	13	3	34.9	32.2	37.6	39.2	47.7	30.7
22	15	7	40.7	34.8	46.7	35.6	43.6	27.5

(単位：冊・点) 各年度3月末現在

図 書 (続き)					雑 誌 (タイトル数)	非図書 資 料
800 語学	900 文学	児童書	郷土資料	その他		
5,463	160,510	148,996	43,227	623	176	10,511
5,267	154,946	143,126	44,291	632	180	10,519
5,278	153,281	140,561	45,349	1,547	179	10,567
5,283	154,063	139,004	46,398	1,529	181	10,435
5,305	155,493	140,522	47,405	1,546	179	10,485
2,730	74,222	57,819	13,365	889	57	6,583
1,191	43,041	36,876	15,420	0	36	1,795
570	11,764	15,663	9,430	52	46	738
570	19,764	22,183	7,454	590	29	1,253
244	6,702	7,981	1,736	15	11	116

79 文化会館等利用状況

(単位：人)

年 度	総 数	奥州市 文化会館	江刺体育 文化会館	前沢 ふれあい センター	胆沢 文化創造 センター
令和 2 年度	101,290	47,744	14,138	17,890	21,518
3 年度	140,661	54,854	21,108	16,903	47,796
4 年度	210,945	101,224	34,450	23,872	51,399
5 年度	193,473	112,595	14,624	31,486	34,768
6 年度	269,652	122,336	19,862	66,256	61,198

資料：市協働まちづくり部生涯学習スポーツ課

80 地区センター利用状況

(単位：人)

年 度	総 数	水 沢 (8施設)	江 刺 (10施設)	前 沢 (4施設)	胆 沢 (4施設)	衣 川 (4施設)
令和 2 年度	396,619	165,501	123,243	40,901	60,082	6,892
3 年度	325,082	138,706	103,106	28,809	47,391	7,070
4 年度	403,094	176,135	119,127	37,060	60,537	10,235
5 年度	483,353	214,008	142,466	45,629	69,417	11,833
6 年度	487,035	218,814	146,025	42,338	65,992	13,866

資料：市協働まちづくり部地域づくり推進課

81 勤労青少年ホーム利用状況

(単位：人)

年 度	会 員 登 録 者 状 況			利 用 者 数				
	総 数	男	女	総 数	男	女	再 掲	
							会 員	非会員
平成 29 年度	394	209	185	23,033	11,210	11,823	6,700	16,333
30 年度	183	97	86	16,265	7,904	8,361	3,707	12,558
令和 元 年度	244	162	82	18,604	7,773	10,831	3,829	14,775
2 年度	193	122	71	14,292	5,666	8,626	3,641	10,651

注1) 利用者人数は延べ人数である。

注2) 勤労青少年ホームは令和2年度末で廃止。

資料：市商工観光部企業振興課

8 2 市内の文化財

(1) 指定文化財件数

(単位：件) 令和7年12月28日現在

種別分類		所在地域		奥州市全体		水 沢		江 刺		前 沢		胆 沢		衣 川											
		指定元		合計		指定元		指定元		指定元		指定元		指定元											
		国	県	市	国	県	市	国	県	市	国	県	市	国	県	市									
有形文化財	建造物	4	11	5	20	3	4	3	10	1	3	1	5	2	1	3	2	2							
	美術工芸品	絵画		3	2	5		2		2		1		1		2	2								
		彫刻	4	11	19	34	3	5		8	1	5	7	13		6	6		4	4	1	2	3		
		工芸品		8	13	21		1	8	9		7	3	10								2	2		
		書跡・典籍		1		1		1		1															
		古文書	1		6	7	1			1		1							5	5					
		考古資料		2	5	7						3	3			2	2	4							
		歴史資料	1		11	12	1		5	6		2	2		1	1			3	3					
無形文化財	芸能																								
	工芸技術																								
有形民俗文化財	風俗慣習	1	4	39	44	1	1	1	3		3	6	9		1	1		29	29		2	2			
	民俗芸能			4	4													4	4						
無形民俗文化財	風俗慣習		1	4	5		1		1		3	3		1	1										
	民俗芸能	1	5	69	75		8	8		5	29	34		4	4	注1		21	22	注1	7	8			
記念物	史跡	5	1	9	15	2	5	7		3	3	注2	1	2	2		1	3	注2			1			
	名勝	1			1				1			1													
	天然記念物	動物																							
		植物		3	39	42		1	5	6		4	4		2	2		2	8	10		20	20		
地質鉱物		1	1	2					1	1	2														
合 計		18	51	226	295	11	16	35	62	3	25	63	91	1	3	18	22	3	6	77	86	2	1	33	36
		国	県	市	合計	国	県	市	計	国	県	市	計	国	県	市	計	国	県	市	計	国	県	市	計
		奥州市全体				水 沢				江 刺				前 沢				胆 沢				衣 川			

注1) 朴ノ木沢念仏剣舞(胆沢)と川西大念仏剣舞(衣川)は、国指定無形民俗文化財「鬼剣舞」として一括指定を受けており、ユネスコ無形文化遺産にも「風流踊」として一括登録されている。奥州市全体としては指定件数を1件として数えるが、各々の地域においても1件として数えるため市全体と地域の合計数は一致しない。

注2) 白鳥館遺跡(前沢)、長者ヶ原廃寺跡(衣川)及び接待館遺跡(衣川)は、国指定史跡「柳之御所・平泉遺跡群」として一括指定を受けている。奥州市全体としては指定件数を1件として数えるが、各々の地域においても1件として数えるため市全体と地域の合計値は一致しない。なお、衣川の遺跡の数は2つであるが指定史跡は1件として数えた。

※指定文化財以外に、国登録有形文化財(建造物)が18件登録されている。また、記録作成等の措置を講ずべき無形の民俗文化財に3件が選択されている。

※カモシカ、オジロワシなど地域を定めずに指定された国指定文化財は除外している。

資料：市教育委員会歴史遺産課

(2) 指定文化財一覧

大分類	中分類	小分類	指定	指定番号	指定名称	所在地	所有者(代表者)	指定年月日
有形文化財	建造物	国	建第1593号	旧後藤家住宅	江刺岩谷堂字向山	奥州市	昭和40年5月29日	
		国	建第2241号	正法寺本堂・庫裏・惣門(附鐘樓堂一棟・客殿御建替御普請地絵図並小雛形仕様書大圖一通)	水沢黒石町字正法寺	(宗)正法寺	平成2年9月11日	
		国	建第2242号	日高神社本殿	水沢字日高小路	(宗)日高神社	平成2年9月11日	
		国	建第2569号	旧高橋家住宅(主屋・蔵座敷・土蔵・東板倉・西板倉・金庫蔵・表門)・土地(附土堀二棟・堀重門及び堀一棟・普請関係文書二冊・家相図一枚)	水沢字大畑小路	奥州市	平成23年6月20日	
		県	有48号	瑞山神社(祖霊舎)	水沢字日高小路	(宗)日高神社	昭和47年10月27日	
		県	有49号	千葉家住宅門	水沢黒石町字下柳	個人	昭和47年10月27日	
		県	有50号	武家住宅(後藤新平旧宅)	水沢字吉小路	奥州市	昭和47年10月27日	
		県	有124号	旧岩谷堂共立病院	江刺南町	奥州市	昭和54年2月27日	
		県	有173号	旧後藤正治郎家住宅	前沢生母字天王	奥州市	昭和60年5月4日	
		県	有195号	麓山神社本殿 附棟札	江刺米里字中沢	(宗)麓山神社	平成3年3月29日	
		県	有196号	智福毘沙門堂 附棟札	江刺藤里字智福	(宗)浅井智福愛宕神社	平成3年3月29日	
		県	有193号	八幡神社本殿 附棟札	胆沢小山字八幡堂	(宗)八幡神社	平成3年3月29日	
		県	有194号	於呂閉志胆沢川神社厨子(旧伊達宗章霊廟厨子)	胆沢若柳字下堰袋	(宗)於呂閉志胆沢川神社	平成3年3月29日	
		県	有204号	千養寺観音堂	水沢羽田町字門下	(宗)千養寺	平成5年9月7日	
		県	有218号	太田家住宅(太幸邸)主屋及びその庭・土蔵・表門・前座敷・炊場並びに西側の堀	前沢字七日町	個人	平成9年9月2日	
		市	有文第29号	正法寺開山堂・小方丈	水沢黒石町字正法寺	(宗)正法寺	昭和60年10月16日	
		市	有文第36号	電神社本殿	前沢古城字北高大寺	個人	昭和61年7月1日	
		市	有文第41号	旧内田家住宅主屋及び門	水沢字吉小路	奥州市	平成2年3月31日	
		市	有文第42号	鎮守府八幡宮本殿・拝殿	水沢佐倉河字宮ノ内	(宗)鎮守府八幡宮	平成4年3月31日	
	市	有文第54号	中善蔵	江刺大通り	個人	平成13年5月7日		
	美術工芸品	絵画	県	有31号	絹本着色開山良韶画像	水沢黒石町字正法寺	(宗)正法寺	昭和34年3月17日
			県	有175号	絹本着色十六羅漢像	水沢黒石町字正法寺	(宗)正法寺	昭和60年9月17日
			県	有200号	聖観音菩薩画像	江刺伊手字御堂	個人	平成3年8月27日
			市	有文第43号	絹本竹之図墨絵	前沢字南陣場(牛の博物館)	奥州市	平成6年6月1日
			市	有文第44号	絹本鷹之図墨絵	前沢字南陣場(牛の博物館)	奥州市	平成6年6月1日
		彫刻	国	彫第6号	木造薬師如来坐像	水沢黒石町字山内	(宗)黒石寺	昭和32年2月19日
			国	彫第60号	木造僧形坐像	水沢黒石町字山内	(宗)黒石寺	昭和34年12月18日
			国	彫第3087号	木造兜跋毘沙門天立像	江刺藤里字智福	(宗)浅井智福愛宕神社	昭和34年12月18日
			国	彫第3463号	木造四天王立像	水沢黒石町字山内	(宗)黒石寺	平成9年6月30日
			県	有4号	木造如意輪観音坐像	水沢黒石町字正法寺	(宗)正法寺	昭和29年4月5日
			県	有5号	木造僧形坐像	水沢黒石町字正法寺	(宗)正法寺	昭和29年4月5日
			県	有24号	銅造阿弥陀如来立像	江刺川原町	(宗)松岩寺	昭和33年5月16日
			県	有28号	木造十一面観音立像 外	江刺藤里字智福	(宗)浅井智福愛宕神社	昭和38年12月24日
県			有45号	木造薬師如来坐像	衣川上寺田	個人	昭和44年6月6日	
県			有75号	木造日光菩薩立像 木造月光菩薩立像	水沢黒石町字山内	(宗)黒石寺	昭和51年3月23日	
県			有76号	木造十二神将像	水沢黒石町字山内	(宗)黒石寺	昭和51年3月23日	
県			有176号	木造阿弥陀如来立像	江刺岩谷堂字小名丸(えさし郷土文化館)	奥州市	昭和60年9月17日	
県			有201号	木造釈迦如来坐像	江刺田原字虚空蔵	(宗)寶城寺	平成3年8月27日	
県			有202号	木造地藏菩薩坐像	江刺南町	(宗)光明寺	平成3年8月27日	
県			有217号	木造釈迦三尊坐像 1 釈迦如来坐像 2 文殊菩薩坐像 3 普賢菩薩坐像	水沢黒石町字正法寺	(宗)正法寺	平成9年5月2日	

大分類	中分類	小分類	指定	指定番号	指定名称	所在地	所有者(代表者)	指定年月日		
有形文化財	美術工芸品	彫刻	市	有文第4号	木造千手観音立像	前沢生母字西館	個人	昭和48年1月1日		
			市	有文第8号	木造釈迦如来立像(三沢初子持仏) 附厨子、釈迦堂創建記石板、釈迦堂棟札	前沢字山下	(宗)久成寺	昭和48年12月20日		
			市	有文第14号	木造十一面観音立像	前沢字山下	(宗)霊桃寺	昭和49年10月1日		
			市	有文第15号	金命丸本舗看板	前沢字七日町裏	個人	昭和49年10月1日		
			市	有文第16号	木造五百羅漢像	前沢字下小路	(宗)西岩寺	昭和51年3月1日		
			市	有文第19号	木造僧形坐像外	江刺藤里字智福	(宗)浅井智福愛宕神社	昭和56年5月19日		
			市	有文第20号	木造毘沙門天立像	江刺岩谷堂字小名丸(えさし郷土文化館)	小名丸自治会(小名丸毘沙門堂)	昭和56年5月19日		
			市	有文第21号	木造聖観音立像	江刺岩谷堂字小名丸(えさし郷土文化館)	(宗)白山神社	昭和56年5月19日		
			市	有文第22号	木造十一面観音立像	江刺玉里字玉崎	(宗)玉崎駒形神社	昭和56年5月19日		
			市	有文第23号	獅子頭	江刺梁川字小林	(宗)白山神社	昭和56年5月19日		
			市	有文第24号	木造神面	江刺原字大田	個人	昭和56年5月19日		
			市	有文第25号	木造地藏菩薩坐像	胆沢小山字森	個人	昭和57年7月7日		
			市	有文第26号	銅造蔵王権現像	胆沢小山字森	個人	昭和57年7月7日		
			市	有文第27号	木造十一面観音菩薩座像	胆沢若柳字松原	(宗)鳳凰寺	昭和57年7月7日		
			市	有文第28号	木造山神立像	胆沢若柳字上鹿合	個人	昭和57年7月7日		
			市	有文第37号	木造孝養太子立像	衣川平	(宗)安祥寺	平成元年6月27日		
			市	有文第38号	木造地藏菩薩坐像	衣川六道	個人	平成元年6月27日		
			市	有文第51号	中善観音	江刺岩谷堂字小名丸(えさし郷土文化館)	個人	平成12年3月6日		
			市	有文第62号	木造阿弥陀如来坐像	前沢字山下	(宗)専念寺	令和元年5月10日		
					工芸品	県	有53号	桐竹文綾九条袷袋附包裂等付属品一括	水沢黒石町字正法寺	(宗)正法寺
				県		有112号	短刀 銘 奥州舞草光長	江刺岩谷堂字小名丸(えさし郷土文化館)	奥州市	昭和53年4月4日
				県		有136号	銅三尊像懸仏	江刺岩谷堂字小名丸(えさし郷土文化館)	個人	昭和55年3月4日
				県		有149号	刀銘 新藤源國義	江刺岩谷堂字小名丸(えさし郷土文化館)	奥州市	昭和55年10月3日
				県		有182号	鉦鼓 付懸架 撞木	江刺梁川字小林	個人	昭和63年10月18日
				県		有183号	鉦鼓	江刺岩谷堂字小名丸(えさし郷土文化館)	個人	昭和63年10月18日
				県		有184号	金銅聖観音坐像懸仏	江刺稲瀬字広岡	(宗)新山神社	昭和63年10月18日
				県		有185号	剣	盛岡市上田字松屋敷(岩手県立博物館)	個人	昭和63年10月18日
				市		有文第1号	銅鐘	水沢羽田町字門下	(宗)千養寺	昭和32年3月30日
				市		有文第10号	長胴太鼓(時太鼓)	水沢字寺小路	(宗)長光寺	昭和49年4月1日
				市		有文第11号	金銅華鬘	水沢黒石町字長田	個人	昭和49年4月1日
				市		有文第12号	石灯籠	水沢字日高小路	(宗)日高神社	昭和49年4月1日
				市		有文第13号	石灯籠	水沢字東町	(宗)大安寺	昭和49年4月1日
				市		有文第17号	銅鐘	水沢字東町	(宗)大安寺	昭和56年3月30日
				市		有文第18号	銅鐘	水沢黒石町字山内	(宗)黒石寺	昭和56年3月30日
				市		有文第39号	金銅阿弥陀如来坐像懸仏	衣川下河内	個人	平成元年6月27日
				市		有文第40号	銅鯉口	衣川山口	(宗)月山神社	平成元年6月27日
				市		有文第49号	懸仏	江刺岩谷堂字小名丸(えさし郷土文化館)	(宗)麓山神社	平成9年8月1日
				市		有文第50号	鉦鼓	江刺岩谷堂字小名丸(えさし郷土文化館)	奥州市	平成9年8月1日
				市		有文第52号	木製供具(華瓶・高坏)	江刺藤里字智福	(宗)浅井智福愛宕神社	平成12年3月6日
				市	有文第59号	龍文真形鉄湯釜	水沢羽田町字向田	個人	平成17年9月30日	
			書跡典籍	県	有32号	紙本墨書正法眼蔵(附正法眼蔵雑文)	水沢黒石町字正法寺	(宗)正法寺	昭和34年3月17日	

大分類	中分類	小分類	指定	指定番号	指定名称	所在地	所有者（代表者）	指定年月日	
有形文化財	美術工芸品	古文書	国	文第153号	留守家文書	水沢佐倉河字石橋（水沢図書館）	奥州市	平成7年6月15日	
			市	有文第30号	明善寺文書	胆沢南都田字加賀谷地(胆沢郷土資料館)	(宗)明善寺	昭和61年2月1日	
			市	有文第45号	小山の久保五嶋家文書	胆沢南都田字加賀谷地(胆沢郷土資料館)	個人	平成8年12月10日	
			市	有文第46号	若柳の油地千田家文書	胆沢南都田字加賀谷地(胆沢郷土資料館)	奥州市	平成8年12月10日	
			市	有文第47号	若柳の惣之町阿部家文書	胆沢南都田字加賀谷地(胆沢郷土資料館)	奥州市	平成8年12月10日	
			市	有文第57号	新里の中屋敷千田家文書	胆沢南都田字加賀谷地(胆沢郷土資料館)	奥州市	平成13年6月1日	
			市	有文第61号	江刺郡片岡村伊達左兵衛在郷屋敷絵図	江刺岩谷堂字小名丸（えさし郷土文化館）	個人	平成30年11月30日	
		県	有190号	角塚古墳出土埴輪	胆沢南都田字加賀谷地(胆沢郷土資料館)	奥州市	平成2年8月28日		
		県	有191号	石庖丁	胆沢南都田字加賀谷地(胆沢郷土資料館)・盛岡市上田字松屋敷（岩手県立博物館）	個人	平成2年8月28日		
		市	有文第3号	白磁四耳壺	江刺岩谷堂字小名丸（えさし郷土文化館）	奥州市	昭和47年1月25日		
		市	有文第31号	暗文のある坏型土器	胆沢南都田字加賀谷地(胆沢郷土資料館)	奥州市	昭和61年2月1日		
		市	有文第32号	須恵器坏型土器	胆沢南都田字加賀谷地(胆沢郷土資料館)	奥州市	昭和61年2月1日		
		市	有文第53号	経壺	江刺岩谷堂字小名丸（えさし郷土文化館）	個人	平成12年3月6日		
		市	有文第55号	須恵器系波状文四耳壺	江刺岩谷堂字小名丸（えさし郷土文化館）	奥州市	平成13年5月7日		
		国	歴第79号	高野長英関係資料	水沢中上野町(高野長英記念館)	奥州市	平成15年5月29日		
		市	有文第2号	比賀館の版木	江刺岩谷堂字小名丸（えさし郷土文化館）	個人	昭和40年3月4日		
		市	有文第5号	高野長英獄中角筆詩文（伝八書）	水沢中上野町(高野長英記念館)	個人	昭和48年1月1日		
		市	有文第6号	シーボルト処方箋	水沢中上野町(高野長英記念館)	個人	昭和48年1月1日		
		市	有文第7号	海国兵談（版本）	前沢下小路	個人	昭和48年1月1日		
		市	有文第9号	西説医原枢要（版本）	水沢中上野町(高野長英記念館)	個人	昭和48年12月20日		
		市	有文第33号	市野々の算額	胆沢南都田字加賀谷地(胆沢郷土資料館)	個人	昭和61年2月1日		
		市	有文第34号	化粧坂の算額	胆沢南都田字化粧坂	(宗)實性院	昭和61年2月1日		
		市	有文第35号	上伊澤元祿絵図	胆沢南都田字加賀谷地(胆沢郷土資料館)	奥州市	昭和61年2月1日		
		市	有文第48号	仙台水沢住坂本運治行盛作火縄銃	水沢東上野町	個人	平成9年1月7日		
		市	有文第56号	中善算額	江刺岩谷堂字小名丸(えさし郷土文化館)	個人	平成13年5月7日		
		市	有文第60号	鳥の鳴聲（和寿禮か多美）	水沢中上野町(高野長英記念館)	奥州市	平成25年10月30日		
		有形民俗文化財	風俗慣習	国	風第194号	黒石の十三塚（13基）	水沢黒石町字下柳	個人、奥州市	平成5年12月13日
				県	有民第6号	巡礼納札	江刺玉里字玉崎	(宗)玉崎駒形神社	昭和54年8月17日
				県	有民第13号	まいりの仏	江刺岩谷堂字雲南田	個人	昭和60年2月5日
				県	有民14号	まいりの仏	江刺稲瀬字広岡	(宗)広徳寺	昭和60年2月5日
県	有民32号			姉体庚申塔（寛永十二年銘）	水沢姉体町字庚申塚	個人	平成25年11月5日		
市	有民第1号			佐倉河東広町のまいりの仏	水沢佐倉河字東広町	個人	昭和49年4月1日		
市	有民第2号			船絵馬	江刺愛宕字西下川原	(宗)愛宕神社	昭和56年5月19日		
市	有民第3号			恩俗長根の追分石	胆沢小山字上恩俗	個人	昭和57年7月7日		
市	有民第4号			国分の追分石	胆沢南都田字国分	個人	昭和57年7月7日		
市	有民第5号			化粧坂の追分石	胆沢南都田字化粧坂	(宗)實性院	昭和57年7月7日		
市	有民第6号			堰袋の追分石	胆沢若柳字堰袋	個人	昭和57年7月7日		
市	有民第7号			供養塚の追分石（馬頭碑）	胆沢若柳字下松原	個人	昭和57年7月7日		
市	有民第8号			幅下の追分石	胆沢若柳字幅下	個人	昭和57年7月7日		
市	有民第9号			供養塚の追分石（鹿嶋大明神）	胆沢若柳字一本松	行山流供養塚鹿踊保存会	昭和57年7月7日		
市	有民第10号			市野々の追分石	胆沢若柳字宮坂	個人	昭和57年7月7日		

大分類	中分類	小分類	指定	指定番号	指定名称	所在地	所有者(代表者)	指定年月日			
有形民俗文化財	風俗慣習		市	有民第11号	館山の板碑(延慶の碑)	江刺館山	奥州市	昭和60年2月19日			
			市	有民第12号	駒籠の板碑(嘉暦の碑)	江刺岩谷堂字小名丸(えさし郷土文化館)	奥州市	昭和60年2月19日			
			市	有民第13号	館山の板碑(康永の碑)	江刺岩谷堂字小名丸(えさし郷土文化館)	個人	昭和60年2月19日			
			市	有民第14号	七日市の板碑(延文の碑)	江刺広瀬字七日市	個人	昭和60年2月19日			
			市	有民第15号	柿ノ木の板碑(貞治の碑)	江刺広瀬字柿ノ木	個人	昭和60年2月19日			
			市	有民第16号	市野々のまいりの仏	胆沢南部田字加賀谷地(胆沢郷土資料館)	個人	昭和61年2月1日			
			市	有民第17号	若柳愛宕のまいりの仏	胆沢南部田字加賀谷地(胆沢郷土資料館)	個人	昭和61年2月1日			
			市	有民第18号	河内の月山神社棟札	衣川下河内	個人	平成元年6月27日			
			市	有民第19号	寺田の墨書板碑	衣川上寺田	個人	平成元年6月27日			
			市	有民第24号	中萱刈窪のまいりの仏	胆沢南部田字加賀谷地(胆沢郷土資料館)	個人	平成10年7月8日			
			市	有民第26号	八幡屋敷の八幡社幟	胆沢若柳字八幡屋敷	個人	平成13年6月1日			
			市	有民第27号	堰袋の馬頭観世音堂寄進札	胆沢若柳字堰袋	個人	平成13年6月1日			
			市	有民第28号	森の胆堀神社棟札	胆沢小山字森	(宗)胆堀神社	平成13年6月1日			
			市	有民第29号	大畑の山王権現社棟札	胆沢小山字前大畑	個人	平成13年6月1日			
			市	有民第30号	長檀の御駒社棟札	胆沢小山字北長檀	個人	平成13年6月1日			
			市	有民第31号	高縁の神明神社棟札・幟	胆沢小山字高縁	(宗)神明神社	平成13年6月1日			
			市	有民第32号	伊勢堂の伊勢堂棟札・幟	胆沢小山字伊勢堂	個人	平成13年6月1日			
			市	有民第33号	大袋の不動尊堂棟札	胆沢小山字大袋	個人	平成13年6月1日			
			市	有民第34号	机地の弁財天堂幟	胆沢南部田字机地	個人	平成13年6月1日			
			市	有民第35号	宝蔵山宝寿寺棟札	胆沢南部田字上広岡	(宗)宝寿寺	平成13年6月1日			
			市	有民第36号	熊野の熊野社棟札	胆沢南部田字熊野	個人	平成13年6月1日			
			市	有民第37号	下鹿合の子養観音堂棟札	胆沢若柳字下鹿合	個人	平成13年6月1日			
			市	有民第38号	愛宕の愛宕神社棟札	胆沢若柳字愛宕	個人	平成13年6月1日			
			市	有民第39号	観音堂の観音堂棟札	胆沢若柳字観音堂	個人	平成13年6月1日			
			市	有民第40号	大町の伊勢堂棟札	胆沢若柳字大町	個人	平成13年6月1日			
			市	有民第41号	松原の熊野社棟札	胆沢若柳字松原	個人	平成13年6月1日			
			市	有民第42号	化粧野の三嶋神社棟札	胆沢若柳字化粧野	個人	平成13年6月1日			
			市	有民第43号	新中の新山神社棟札	胆沢若柳字新中	(宗)新山神社	平成13年6月1日			
			市	有民第44号	四季耕作図絵馬	前沢字南陣場(牛の博物館)	(宗)白山神社	平成28年2月26日			
			民俗芸能			市	有民第20号	剣舞道化面	胆沢小山字伊勢堂	個人	平成元年12月26日
						市	有民第21号	吉祥院能面	胆沢小山字中昼沢	個人	平成元年12月26日
						市	有民第22号	中沢神楽面	胆沢小山字上中沢	個人	平成元年12月26日
						市	有民第25号	山神社剣舞絵馬	胆沢若柳字上萩森	個人	平成13年6月1日
	無形民俗文化財	風俗慣習		県	無民第52号	日高火防祭	水沢地区	日高神社火防祭保存会	令和5年11月21日		
				市	無民第19号	西沢目大名行列	江刺梁川地区	西沢目大名行列保存会	昭和47年1月25日		
				市	無民第21号	やぶさめ	江刺梁川地区	梁川鎗馬保存会	昭和47年1月25日		
				市	無民第35号	六日入白山神社献膳の儀	前沢白山地区	(宗)白山神社	昭和52年8月1日		
				市	無民第58号	伊手熊野神社蘇民祭	江刺伊手地区	伊手熊野神社蘇民祭保存会	平成9年8月1日		
		民俗芸能	神楽		県	無民第17号	鴨沢神楽	江刺広瀬地区	鴨沢神楽保存会	平成元年8月1日	
					市	無民第3号	奥州胆沢北下巾神楽	水沢地区	奥州胆沢北下巾神楽保存会	昭和35年3月28日	
					市	無民第5号	福原神楽	水沢南地区	福原神楽	昭和35年3月28日	

大分類	中分類	小分類	指定	指定番号	指定名称	所在地	所有者(代表者)	指定年月日	
無形民俗文化財	民俗芸能	神楽	市	無民第7号	狼ヶ志田神楽	胆沢小山地区	狼ヶ志田神楽保存会	昭和35年11月1日	
			市	無民第8号	恩俗神楽	胆沢小山地区	恩俗神楽保存会	昭和35年11月1日	
			市	無民第11号	笹森神楽	胆沢小山地区	笹森神楽保存会	昭和35年11月1日	
			市	無民第12号	鹿合神楽	胆沢愛宕地区	鹿合神楽保存会	昭和35年11月1日	
			市	無民第13号	十文字神楽	胆沢小山地区	十文字神楽保存会	昭和35年11月1日	
			市	無民第17号	前谷地神楽	胆沢若柳地区	胆沢若柳前谷地神楽保存会	昭和42年3月1日	
			市	無民第20号	社風長京神楽	江刺梁川地区	社風長京神楽保存会	昭和47年1月25日	
			市	無民第22号	小川原流和田神楽	江刺玉里地区	小川原流和田神楽保存会	昭和48年11月3日	
			市	無民第26号	川内神楽	江刺原地区	川内神楽保存会	昭和48年11月3日	
			市	無民第27号	岳流学間沢神楽	江刺米里地区	岳流学間沢神楽保存会	昭和48年11月3日	
			市	無民第33号	佐野向神楽	江刺瀬地区	佐野向神楽保存会	昭和52年3月31日	
			市	無民第38号	川内神楽	衣川南股地区	川内神楽保存会	昭和53年3月25日	
			市	無民第39号	瀬台野神楽	水沢真城地区	瀬台野神楽保存会	昭和56年3月30日	
			市	無民第40号	赤生津神楽	前沢生母地区	赤生津神楽会	昭和56年7月20日	
			市	無民第41号	熊野神楽	前沢古城地区	熊野神楽保存会	昭和56年7月20日	
			市	無民第42号	白鳥神楽	前沢地区	白鳥神楽保存会	昭和56年7月20日	
			市	無民第43号	成岡田神楽	前沢生母地区	成岡田神楽保存会	昭和56年7月20日	
			市	無民第45号	西風神楽	胆沢愛宕地区	西風神楽保存会	昭和57年7月7日	
			市	無民第47号	南下幅熊野権現舞	胆沢南都田地区	南下幅熊野権現舞	昭和57年7月7日	
			市	無民第54号	大原神楽	衣川南股地区	大原神楽保存会	平成7年11月6日	
			市	無民第56号	川西獅子舞	衣川衣里地区	川西獅子舞保存会	平成7年11月6日	
			市	無民第57号	川東神楽	衣川衣里地区	川東神楽保存会	平成7年11月6日	
			市	無民第61号	歌書神楽	江刺広瀬地区	歌書神楽踊組	平成17年4月1日	
			市	無民第62号	大償齋部流野口家伝粟生沢神楽	江刺梁川地区	大償流粟生沢神楽踊組	平成17年4月1日	
			市	無民第67号	原体神楽	江刺原地区	原体神楽保存会	平成17年4月1日	
			市	無民第68号	鶯沢神楽(附 今野忠治旧蔵神楽本5冊、神楽面2面)	水沢羽田地区	うぐい沢神楽保存会	平成17年9月30日	
			市	無民第69号	黒田助獅子舞(附 獅子頭1点、太鼓2点)	水沢羽田地区	黒田助しし舞保存会	平成17年9月30日	
			市	無民第72号	中田太神楽	江刺梁川地区	中田太神楽	平成24年10月31日	
			市	無民第73号	小田代神楽	江刺原地区	小田代神楽保存会	平成28年2月26日	
			田楽・田植踊	市	無民第2号	上幅庭田植踊	水沢佐倉河地区	上幅庭田植踊保存会	昭和35年3月28日
				市	無民第14号	都鳥田植踊	胆沢南都田地区	都鳥田植踊保存会	昭和35年11月1日
				市	無民第30号	出店田植踊	胆沢若柳地区	出店田植踊保存会	昭和48年12月7日
				市	無民第34号	元町座敷田植踊	江刺玉里地区	元町座敷田植踊保存会	昭和52年3月31日
		市		無民第55号	大原田植踊り	衣川南股地区	大原田植踊り保存会	平成7年11月6日	
		市		無民第65号	軽石座敷田植踊り	江刺広瀬地区	軽石座敷田植踊り保存会	平成17年4月1日	
		風流		国	無民第303号	鬼剣舞	胆沢小山地区	朴ノ木沢念仏剣舞保存会	平成5年12月13日
			国	無民第304号	衣川衣里地区		川西大念仏剣舞保存会		
			県	無民第4号	鹿踊り	江刺瀬地区	鶴羽衣鹿踊保存会	昭和38年12月24日	
			県	無民第9号	江刺市梁川金津流鹿踊 付 金津流鹿踊本體巻及び金津流鹿踊伝授之目録	江刺梁川地区	江刺市梁川金津流獅子躍保存会	昭和53年4月4日	
			県	無民第30号	久田鹿踊	江刺梁川地区	久田鹿踊踊組	平成15年4月30日	
			市	無民第1号	伊藤流行山鹿踊	水沢羽田地区	伊藤流行山鹿踊保存会	昭和35年3月28日	

大分類	中分類	小分類	指定	指定番号	指定名称	所在地	所有者(代表者)	指定年月日		
無形民俗文化財	民俗芸能	風流	市	無民第4号	奥野流富士麓行山鹿踊	水沢佐倉河地区	奥野流富士麓行山鹿踊保存会	昭和35年3月28日		
			市	無民第6号	市野々念佛剣舞	胆沢愛宕地区	市野々念佛剣舞保存会	昭和35年11月1日		
			市	無民第9号	行山流都鳥鹿踊	胆沢南都田地区	行山流都鳥鹿踊保存会	昭和35年11月1日		
			市	無民第10号	化粧坂念佛剣舞	胆沢南都田地区	化粧坂念佛剣舞保存会	昭和35年11月1日		
			市	無民第15号	南下幅念佛剣舞	胆沢南都田地区	南下幅念佛剣舞保存会	昭和35年11月1日		
			市	無民第16号	新里念佛剣舞	胆沢若柳地区	新里念佛剣舞保存会	昭和39年11月1日		
			市	無民第18号	鹿合念佛剣舞	胆沢愛宕地区	鹿合念佛剣舞保存会	昭和44年12月23日		
			市	無民第23号	奥山行山流内ノ目鹿踊	江刺玉里地区	奥山行山流内ノ目鹿踊保存会	昭和48年11月3日		
			市	無民第24号	奥山行山流増沢鹿踊	江刺岩谷堂地区	奥山行山流増沢鹿踊保存会	昭和48年11月3日		
			市	無民第25号	金津流伊手獅子躍	江刺伊手地区	金津流伊手獅子躍保存会	昭和48年11月3日		
			市	無民第28号	原舩剣舞	江刺原地区	原舩剣舞保存会	昭和48年11月3日		
			市	無民第29号	増沢剣舞	江刺岩谷堂地区	増沢剣舞保存会	昭和48年11月3日		
			市	無民第31号	二の台念佛剣舞	胆沢小山区	二の台念佛剣舞保存会	昭和48年12月7日		
			市	無民第32号	奥山行上流餅田鹿踊	江刺岩谷堂地区	奥山行上流餅田鹿踊保存会	昭和52年3月31日		
			市	無民第36号	池田胴念仏	衣川衣里地区	池田胴念仏保存会	昭和53年3月25日		
			市	無民第37号	大平念仏剣舞	衣川北股地区	大平念仏剣舞保存会	昭和53年3月25日		
			市	無民第44号	行山流供養塚鹿踊	胆沢若柳地区	行山流供養塚鹿踊保存会	昭和57年7月7日		
			市	無民第46号	野山田念佛剣舞	胆沢愛宕地区	野山田念佛剣舞保存会	昭和57年7月7日		
			市	無民第48号	柳田念佛剣舞	胆沢南都田地区	柳田念佛剣舞保存会	昭和57年7月7日		
			市	無民第49号	軽石薩摩奴踊	江刺広瀬地区	軽石薩摩奴踊保存会	昭和58年3月31日		
			市	無民第50号	奥山行山流鴨沢鹿踊	江刺広瀬地区	奥山行山流鴨沢鹿踊保存会	昭和61年4月25日		
			市	無民第51号	奥山上山流歌書獅子躍	江刺広瀬地区	奥山上山流歌書獅子躍保存会	昭和61年4月25日		
			市	無民第52号	行山流角懸鹿躍	江刺玉里地区	行山流角懸鹿躍保存会	昭和61年4月25日		
			市	無民第53号	大畑平念佛剣舞	胆沢小山区	大畑平念佛剣舞保存会	平成元年12月26日		
			市	無民第59号	奥山行山流地ノ神鹿踊	江刺伊手地区	奥山行山流地ノ神鹿踊保存会	昭和52年3月31日		
			市	無民第60号	兄和田念佛剣舞	江刺米里地区	兄和田念佛剣舞保存会	平成17年4月1日		
			市	無民第63号	鴨沢念佛剣舞	江刺広瀬地区	鴨沢念佛剣舞保存会	平成17年4月1日		
		市	無民第66号	軽石念佛剣舞	江刺広瀬地区	軽石念佛剣舞踊組	平成17年4月1日			
		市	無民第70号	金津流石関獅子躍	江刺稲瀬地区	金津流石関獅子躍	平成24年10月31日			
		市	無民第71号	金津流野手崎獅子躍	江刺梁川地区	金津流野手崎獅子躍	平成24年10月31日			
				その他	県	無民第23号	広瀬人形芝居常楽座	江刺広瀬地区	広瀬人形芝居常楽座	平成7年9月1日
					市	無民第64号	軽石歌舞伎「中村座」	江刺広瀬地区	軽石歌舞伎中村座	平成17年4月1日
		記念物	史跡	国			胆沢城跡	水沢佐倉河字渋田ほか	奥州市、個人ほか	大正11年10月12日
国					高野長英旧宅	水沢字大畑小路	奥州市	昭和8年4月13日		
国					角塚古墳	胆沢南都田字塚田	奥州市、団体	昭和60年3月22日		
国						柳之御所・平泉遺跡群(白鳥館遺跡・長者ヶ原廃寺跡・接待館遺跡)	前沢字白鳥館	奥州市、個人	平成17年7月14日	
							衣川田中西	奥州市、個人	平成17年7月14日	
							衣川六日市場ほか	奥州市、個人	平成22年2月22日	
国						大清水上遺跡	胆沢若柳字慶存	奥州市、団体、国有林	平成20年7月28日	
県	県史第16号			明後沢古瓦出土地	前沢古城字明後沢・姥沢	個人	昭和38年12月24日			

大分類	中分類	小分類	指定	指定番号	指定名称	所在地	所有者（代表者）	指定年月日
記念物	史跡	市	史跡第1号	留守家墓所	水沢字日高小路	(宗)日高神社	昭和49年4月1日	
						水沢字東町		(宗)大安寺
		市	史跡第2号	上姉体館跡	水沢姉体町字寺ノ西	個人	昭和49年4月1日	
		市	史跡第3号	半入豪族屋敷	水沢佐倉河字半入	個人	昭和56年3月30日	
		市	史跡第4号	豊田城跡碑	江刺岩谷堂字下苗代沢	奥州市	昭和56年5月19日	
		市	史跡第5号	瀬谷子窯跡	江刺稻瀬字瀬谷子	個人	昭和56年5月19日	
		市	史跡第6号	人首山本の旧盛街道七里塚	江刺米里字山本	奥州市	昭和56年5月19日	
		市	史跡第7号	真城中上野の旧奥州街道一里塚	水沢真城字中上野	個人	昭和63年12月23日	
		市	史跡第8号	水沢鑄物発祥の地	水沢羽田町字御山下	個人	平成6年6月1日	
	市	史跡第9号	若柳堰袋の旧仙北街道一里塚	胆沢若柳字堰袋	奥州市	平成7年3月10日		
	名勝	国		イーハトーブの風景地（種山ヶ原）	江刺米里字大畑	奥州市	平成17年3月2日	
	天然記念物	植物	県	県天11号	駒形神社並びに水沢公園のヒガン系桜群	水沢中上野・東上野	(宗)駒形神社、奥州市	昭和41年3月8日
			県	県天16号	胆沢川流域ユキツバキ群落	胆沢若柳字横岳前山～東前川山ほか	国（管理 奥州市）	昭和44年6月6日
			県	県天28号	若柳のヒメカユウ群落	胆沢若柳字横岳前山ほか平七沼周辺	国（管理 奥州市）	昭和53年4月4日
		市	天記第1号	千養寺のカヤ	水沢羽田町字門下	(宗)千養寺	昭和32年3月30日	
		市	天記第3号	日高神社のスギ	水沢字日高小路	(宗)日高神社	昭和32年3月30日	
		市	天記第4号	大手町のスギ	水沢大手町	奥州市	昭和47年4月1日	
		市	天記第5号	松山寺のイチョウ	衣川女石	(宗)松山寺	昭和48年4月1日	
		市	天記第6号	松山寺のカヤ	衣川女石	(宗)松山寺	昭和48年4月1日	
		市	天記第7号	関袋のカヤ	衣川関袋	個人	昭和48年4月1日	
		市	天記第8号	並木前のエドヒガン・コナラ合体木	衣川並木前	個人	昭和48年4月1日	
		市	天記第9号	北館のエドヒガン	衣川横道下	個人	昭和48年4月1日	
		市	天記第10号	山口のヒノキアスナロ	衣川山口	個人	昭和48年4月1日	
		市	天記第11号	後滝の沢のスギとフジ	衣川後滝の沢	個人	昭和48年4月1日	
		市	天記第12号	畦畑のスギ	衣川畦畑	個人	昭和48年4月1日	
		市	天記第13号	懸田のヒイラギ	衣川懸田	個人	昭和48年4月1日	
		市	天記第15号	長田のカヤ	水沢黒石町字長田	個人	昭和49年4月1日	
		市	天記第16号	羽田八雲神社のイロハモミジ	水沢羽田町字粟ノ瀬	(宗)八雲神社	昭和56年3月30日	
		市	天記第17号	向平当のイチイ	江刺米里字向平当	個人	昭和56年5月19日	
市		天記第18号	前大畑のイチイ	胆沢小山字前大畑	個人	昭和57年7月7日		
市		天記第19号	小十文字のサイカチ	胆沢南都田字小十文字	個人	昭和57年7月7日		
市		天記第20号	前大畑のスギ	胆沢小山字前大畑	個人	昭和57年7月7日		
市		天記第21号	大谷地のヤブツバキ	胆沢小山字上大谷地	個人	昭和57年7月7日		
市		天記第25号	荒谷のイロハモミジ	前沢生母字荒谷	個人	昭和54年8月1日		
市		天記第26号	太幸邸のウメ	前沢七日町	個人	昭和54年8月1日		
市		天記第27号	土橋のエドヒガン	胆沢若柳字土橋	個人	平成元年12月26日		
市		天記第28号	峠のトウゲダケ群落	胆沢小山字峠	個人	平成元年12月26日		
市		天記第29号	鹿合のスギ	胆沢若柳字上鹿合	個人	平成元年12月26日		
市		天記第30号	明善寺のヒヨクヒバ	胆沢若柳字香取	(宗)明善寺	平成元年12月26日		
市		天記第32号	野崎のヤマトアオダモ	衣川野崎	個人	平成7年11月6日		
市	天記第35号	石ヶ沢のカヤ	衣川石ヶ沢	個人	平成7年11月6日			

大分類	中分類	小分類	指定	指定番号	指定名称	所在地	所有者（代表者）	指定年月日
記念物	天然記念物	植物	市	天記第36号	餅転のネスコ	衣川餅転	個人	平成7年11月6日
			市	天記第37号	餅転のスギ	衣川餅転	個人	平成7年11月6日
			市	天記第38号	旧殿のコウヤマキ	衣川西風山	(宗)八幡神社	平成7年11月6日
			市	天記第39号	檜原のサルスベリ	衣川檜原	個人	平成7年11月6日
			市	天記第41号	檜原のヤマボウシ	衣川檜原	個人	平成7年11月6日
			市	天記第42号	山岸のイチョウ	衣川山岸	個人	平成11年11月1日
			市	天記第43号	古館のエドヒガン	衣川古館	個人	平成11年11月1日
			市	天記第44号	古戸のサワラ	衣川古戸	個人	平成11年11月1日
			市	天記第45号	増沢のエゾイタヤ	衣川増沢	奥州市	平成14年8月1日
			市	天記第46号	梁川のエドヒガン（種蒔桜）	江刺梁川字市道	個人	平成24年3月30日
			市	天記第47号	秋葉神社のスギ	江刺伊手字荒谷	(宗)秋葉神社	平成26年11月3日
			市	天記第48号	戸隠神社のスギ	江刺伊手字小中田	(宗)戸隠神社	平成26年11月3日
		地質 鉱物	県	天17号	藤里の珪化木	江刺藤里字石名田	個人	昭和38年12月24日
市	天記第14号		袖山の輝石安山岩柱状節理	江刺岩谷堂字袖山	個人	昭和48年11月3日		

資料：市教育委員会歴史遺産課

(3) 登録有形文化財一覧

種類	種別	登録	登録番号	登録名称	所在地	所有者（代表者）	登録年月日
建造物	住宅	国	03-0057	千葉家住宅主屋	江刺稲瀬字伊加里	個人	平成15年3月18日
建造物	庁舎	国	03-0098	旧緯度観測所本館（奥州宇宙遊学館）	水沢星ガ丘町	奥州市	平成29年10月27日
建造物	庁舎	国	03-0099	旧臨時緯度観測所本館（木村榮記念館）	水沢星ガ丘町	大学共同利用法人 自然科学研究機構	平成29年10月27日
建造物	庁舎	国	03-0100	旧臨時緯度観測所眼視天頂儀室	水沢星ガ丘町	大学共同利用法人 自然科学研究機構	平成29年10月27日
建造物	庁舎	国	03-0101	旧臨時緯度観測所眼視天頂儀室目標台及び 覆室	水沢星ガ丘町	大学共同利用法人 自然科学研究機構	平成29年10月27日
建造物	文化福祉	国	03-0110	後藤伯記念公民館	水沢大手町	奥州市	令和元年12月5日
建造物	文化福祉	国	03-0111	齋藤子爵水沢文庫図書館	水沢字吉小路	奥州市	令和3年10月14日
建造物	文化福祉	国	03-0112	齋藤子爵水沢文庫図書館閲覧所	水沢字吉小路	奥州市	令和3年10月14日
建造物	住宅	国	03-0114	旧安倍家住宅主屋	水沢字日高小路	奥州市	令和4年6月29日
建造物	住宅	国	03-0115	旧安倍家住宅板蔵	水沢字日高小路	奥州市	令和4年6月29日
建造物	住宅	国	03-0116	旧安倍家住宅土蔵	水沢字日高小路	奥州市	令和4年6月29日
建造物	住宅	国	03-0117	旧安倍家住宅表門	水沢字日高小路	奥州市	令和4年6月29日
建造物	住宅	国	03-0118	旧安倍家住宅庭門	水沢字日高小路	奥州市	令和4年6月29日
建造物	住宅	国	03-0121	旧高野家住宅古稀庵	水沢字大畑小路	奥州市	令和6年8月15日
建造物	住宅	国	03-0122	旧高野家住宅新座敷	水沢字大畑小路	奥州市	令和6年8月15日
建造物	住宅	国	03-0123	旧高野家住宅板倉	水沢字大畑小路	奥州市	令和6年8月15日
建造物	住宅	国	03-0124	旧高野家住宅瑞阜文庫	水沢字大畑小路	奥州市	令和6年8月15日
建造物	宗教	国	03-0125	愛宕神社本殿（旧愛宕山大権現堂）	江刺愛宕字西下川原	(宗)愛宕神社	令和6年12月3日

資料：市教育委員会歴史遺産課

(4) 記録作成等の措置を講ずべき無形の民俗文化財

大分類	中分類	小分類	選択	名称	所在地	所有者（代表者）	選択年月日
無形民俗文化財	民俗文化財	風俗慣習	国	岩手の蘇民祭	岩手県内		平成7年12月26日
		神楽	国	鴨沢神楽	奥州市江刺広瀬地区	大債内野口傳齋部流 鴨沢神楽保存会	平成29年10月27日
		風流	国	川西の念仏剣舞	奥州市衣川衣里地区	川西大念仏剣舞保存会	昭和49年12月4日

資料：市教育委員会歴史遺産課

L 衛生・環境

83 医療施設概況及び医療従事者数（奥州保健所管内）

年	総数		病院					
	施設数	病床数	施設数	病床数				
				総数	一般・療養	精神	結核	感染症
令和2年	165	1,697	9	1,599	1,297	274	24	4
3年	170	1,657	9	1,559	1,257	274	24	4
4年	174	1,657	9	1,559	1,257	274	24	4
5年	166	1,657	9	1,559	1,257	274	24	4
6年	162	1,627	9	1,559	1,257	274	24	4

年 (続き)	一般診療所						
	施設数	病床数	従事者数				
			総数	医師		看護師 准看護師	その他
				常勤	非常勤		
令和2年	101	98	902.8	86.0	26.9	331.5	458.4
3年	105	98	-	-	-	-	-
4年	109	98	-	-	-	-	-
5年	101	98	832.3	93.0	24.8	308.1	391.0
6年	98	68	-	-	-	-	-

注1) 病院の従事者数は、平成29年以降、一般診療所及び歯科診療所と同様に3年毎の調査に変更。

注2) 従業者数の「医師・非常勤」「歯科医師・非常勤」については、常勤換算している。

資料：医療施設調査

84 病院利用状況

(単位：人)

年度	市立病院				県立病院			
	総合水沢病院		まごころ病院		胆沢病院		江刺病院	
	入院	外来	入院	外来	入院	外来	入院	外来
令和2年	19,023	51,309	11,338	45,144	95,721	139,174	19,913	39,767
3年	17,454	58,501	11,662	41,452	96,021	146,893	18,741	38,769
4年	14,677	60,304	11,805	39,374	99,689	148,370	20,755	40,239
5年	16,471	57,826	11,624	41,331	99,719	154,243	18,566	38,025
6年	19,236	62,135	12,519	39,750	97,781	148,666	16,740	34,343

資料：市医療局経営管理課、岩手県医療局

85 死因別死亡者数

年度	総数	結核	悪性 新生物	糖尿病	心疾患	高血圧 性疾患	脳血管 疾患	肺炎
令和元年度	1,703	3	429	16	231	8	173	130
2年度	1,728	1	458	11	259	7	207	120
3年度	1,748	3	447	8	290	3	181	80
4年度	1,903	6	475	14	302	2	196	79
5年度	2,011	1	478	19	340	9	192	92

資料：市健康子ども部健康増進課

(単位：施設・床・人) 各年10月1日現在

病 院 (続 き)								
従事者数								
総数	医師		歯科医師		薬剤師	助産師	看護師 准看護師	その他
	常勤	非常勤	常勤	非常勤				
1,888.0	121	42.1	4	0.5	43.1	3.0	866.3	808.0
-	-	-	-	-	-	-	-	-
-	-	-	-	-	-	-	-	-
1,772.9	156	40.4	4	0.8	41.1	2.0	814.9	555.0
-	-	-	-	-	-	-	-	-

歯 科 診 療 所					
施設数	従 事 者 数				
	総数	歯科 医師	歯科 衛生士	歯科 技工士	その他
55	309.1	80.0	91.5	15.0	122.6
56	-	-	-	-	-
56	-	-	-	-	-
56	305.0	80.8	94.1	14.9	115.2
55	-	-	-	-	-

(単位：人)

肝疾患	腎不全	老衰	不慮の 事故	自殺	その他
19	34	179	63	17	401
15	24	207	62	23	334
15	31	245	74	14	357
19	30	270	63	21	426
12	39	281	58	23	467

86 年齢階級別死亡者数

年 度	総数	年齢階級								
		0～9歳	10～19	20～29	30～39	40～49	50～59	60～64	65～69	
令和元年度	1,703	-	3	2	6	21	39	52	83	
2年度	1,728	2	1	1	12	18	38	53	89	
3年度	1,748	1	-	4	5	14	38	41	78	
4年度	1,903	1	2	4	10	17	41	54	113	
5年度	2,011	3	2	2	7	24	44	41	96	
男	982	3	1	2	3	16	28	23	67	
女	1,029	-	1	-	4	8	16	18	29	

資料：市健康こども部健康増進課

87 各種検診事業実施状況

年 度	結 核 検 診			特 定 健 康 診 査			胃 が ん 検 診		
	対象者数	受診者	有所見者	対象者数	受診者	有所見者	対象者数	受診者	有所見者
令和2年度	41,674	12,421	616	20,318	9,957	9,263	78,436	5,366	327
3年度	41,741	11,958	652	20,069	9,785	9,101	78,111	5,203	276
4年度	41,641	11,811	642	19,288	9,124	8,546	77,578	5,041	250
5年度	41,521	11,609	548	18,411	9,191	8,663	76,905	4,793	209
6年度	41,202	11,406	541	17,534	8,707	8,269	76,199	4,534	184
水 沢	18,154	5,111	232	7,738	3,772	3,587	36,018	2,121	90
江 刺	10,608	3,006	154	4,500	2,356	2,222	18,636	1,020	35
前 沢	5,042	1,479	74	2,122	1,115	1,074	8,827	600	30
胆 沢	5,700	1,373	64	2,511	1,162	1,100	10,019	607	19
衣 川	1,698	437	17	663	302	286	2,699	186	10

注1) 特定健康診査は、国民健康保険に加入している40歳から74歳までの人を対象としている。

資料：市健康こども部健康増進課

(単位：人)

70～74	75～79	80～84	85歳 以上
107	180	271	939
115	153	273	973
129	150	268	1,020
143	143	283	1,092
146	181	294	1,171
113	119	176	431
33	62	118	740

(単位：人)

子宮がん検診			乳がん検診			肺がん検診(胸部エックス線検査)			大腸がん検診		
対象者数	受診者	有所見者	対象者数	受診者	要精検者	対象者数	受診者	要精検者	対象者数	受診者	要精検者
50,993	3,817	108	41,727	3,343	61	36,762	2,608	82	78,436	11,815	649
50,484	3,900	100	41,458	3,280	46	36,370	2,744	78	78,111	11,822	592
49,918	3,876	92	41,149	3,855	93	35,937	2,531	93	77,578	11,878	612
49,147	3,826	64	40,689	3,295	63	35,384	2,362	56	76,905	11,714	658
48,452	4,016	71	40,241	3,515	79	34,997	2,370	61	76,199	11,663	651
23,624	2,054	37	19,197	1,719	39	17,864	1,167	33	36,018	5,431	299
11,538	825	9	9,702	783	14	8,028	565	19	18,636	2,971	179
5,444	481	12	4,605	451	14	3,785	254	5	8,827	1,417	78
6,215	536	12	5,300	442	11	4,319	308	3	10,019	1,392	71
1,631	120	1	1,437	120	1	1,001	76	1	2,699	452	24

88 予防接種実施状況

(単位：人)

年 度	五種混合		四種混合		二種混合		麻しん風しん混合		日本脳炎		B	C	G
	対象人数	接種人数	対象人数	接種人数	対象人数	接種人数	対象人数	接種人数	対象人数	接種人数	対象人数	接種人数	
令和 2 年度	/	/	3,067	2,677	1,300	758	1,413	1,412	3,561	2,656	634	648	
3 年度	/	/	2,850	2,451	1,273	711	1,455	1,386	2,740	1,509	655	580	
4 年度	/	/	2,291	2,284	952	605	1,342	1,310	3,824	3,902	569	574	
5 年度	/	/	1,995	2,046	920	575	1,354	1,274	3,679	2,807	481	472	
6 年度	1,734	1,213	1,734	606	848	609	1,128	1,081	3,446	2,549	433	433	
水沢	980	685	980	321	435	297	614	571	1,857	1,362	245	250	
江刺	432	269	432	170	185	139	259	257	732	568	109	99	
前沢	157	128	157	57	104	77	115	110	387	295	41	43	
胆沢	141	115	141	46	102	76	115	118	406	287	33	36	
衣川	24	16	24	12	22	20	25	25	64	37	5	5	

年 度 (続き)	ヒブ感染症		小児肺炎球菌感染症		ヒトパピローマウイルス感染症		水 痘		B型肝炎		ロタウイルス感染症	
	対象人数	接種人数	対象人数	接種人数	対象人数	接種人数	対象人数	接種人数	対象人数	接種人数	対象人数	接種人数
令和 2 年度	2,897	2,622	2,824	2,543	1,374	112	1,558	1,267	2,292	1,895	400	518
3 年度	2,668	2,410	2,668	2,408	2,298	198	1,453	1,158	2,181	1,788	661	591
4 年度	2,291	2,268	2,291	2,255	4,794	470	1,168	1,103	1,707	1,664	569	552
5 年度	1,995	1,880	1,995	1,898	5,624	1,016	1,104	1,028	1,443	1,367	481	440
6 年度	1,734	544	1,734	1,755	6,413	2,406	870	873	1,299	1,297	433	463
水沢	980	289	980	969	/	1,211	490	486	735	716	245	257
江刺	432	140	432	412	/	561	210	202	327	315	109	113
前沢	157	52	157	180	/	289	68	77	123	132	41	49
胆沢	141	51	141	166	/	290	84	90	99	119	33	38
衣川	24	12	24	28	/	55	18	18	15	15	5	6

年 度 (続き)	高齢者インフルエンザ		高齢者新型コロナ		高齢者肺炎球菌	
	対象人数	接種人数	対象人数	接種人数	対象人数	接種人数
令和 2 年度	40,492	29,423	/	/	6,812	2,082
3 年度	40,892	26,915	/	/	6,730	2,247
4 年度	40,807	26,808	/	/	6,383	1,621
5 年度	40,624	26,712	/	/	6,138	1,445
6 年度	40,325	25,037	40,592	14,211	1,610	348
水沢	17,815	10,690	17,942	5,701	721	170
江刺	10,344	6,820	10,407	4,624	407	86
前沢	4,953	3,091	4,983	1,618	187	38
胆沢	5,565	3,420	5,605	1,748	231	43
衣川	1,648	1,016	1,655	520	64	11

注1) 人数は実人数である。

資料：市健康こども部健康増進課

89 献血状況

年 度	種 別	受付人数	採血人数		採血本数	目標本数	達成率 (%)
			400ml	200ml			
令和 2 年度	全血	3,424	2,898	73	5,869	5,332	103.4
3 年度	全血	3,340	2,802	57	5,661	5,481	110.1
4 年度	全血	3,280	2,889	65	5,843	5,481	103.3
5 年度	全血	3,344	3,013	67	6,093	5,481	111.2
6 年度	全血	3,078	2,787	66	5,640	5,481	102.9
水沢	全血	1,823	1,654	27	3,335	3,045	109.5
江刺	全血	630	563	20	1,146	1,131	101.3
前沢	全血	539	490	18	998	1,131	88.2
胆沢	全血	86	80	1	161	174	92.5
衣川	全血	-	-	-	-	-	-

注1) 採血本数は200mlを1本と数える。

資料：市福祉部福祉課

90 放射線量測定結果(1時間当たり空間放射線量)

(単位：マイクロシーベルト/時)

年 度	水沢公園	江刺加チャパーク	前沢保育所	胆沢第一小学校	衣川中学校
	陸上競技場 測定高 5cm	子ども広場 測定高 5cm	園庭 測定高 5cm	校庭 測定高 5cm	校庭 測定高 5cm
令和 3 年 6 月	0.06	0.06	0.04	0.06	0.07
4 年 6 月	0.07	0.06	0.04	0.07	0.09
5 年 6 月	0.08	0.05	0.04	0.07	0.09
6 年 6 月	0.07	0.06	0.05	0.07	0.09
7 年 6 月	0.07	0.06	0.04	0.06	0.08

資料：市市民環境部生活環境課

9 1 公害苦情処理状況

(単位：件)

年度	総数	大気汚染	水質汚濁	騒音・振動	悪臭	その他
令和2年度	29	-	4	13	9	3
3年度	28	-	-	14	14	-
4年度	26	-	4	12	8	2
5年度	24	-	3	11	10	-
6年度	29	-	5	9	14	1
水沢	26	-	4	9	12	1
江刺	-	-	-	-	-	-
前沢	1	-	-	-	1	-
胆沢	1	-	-	-	1	-
衣川	1	-	1	-	-	-

資料：市市民環境部生活環境課

9 2 ごみ排出量

(単位：人・t・g)

年度	総人口	ごみ総排出量			一人1日当たりごみ排出量		
		うち生活系	うち事業系		うち生活系	うち事業系	
令和2年度	114,876	36,127	24,024	12,282	842	573	293
3年度	113,458	36,903	24,051	12,620	867	581	305
4年度	112,129	36,306	23,569	12,202	866	576	298
5年度	110,148	34,282	22,360	11,922	851	555	296
6年度	108,208	33,607	22,039	11,568	851	558	293

注1) 集団回収量を除く。

資料：岩手県環境生活部資源循環推進課

9 3 ごみ処理状況

(単位：t・g)

年度	総数	可燃物	不燃物 (埋立)	不燃物 (破碎)	1日当たりの 処理量	1日1人 当たり
令和2年度	34,329	31,932	-	1,811	93	805
3年度	34,090	32,315	-	1,774	93	823
4年度	33,307	31,470	-	1,837	91	814
5年度	32,007	30,271	-	1,737	88	796
6年度	31,445	29,795	-	1,650	86	796
水沢	17,533	16,645	-	888	48	444
江刺	6,516	6,117	-	399	18	165
前沢	3,645	3,480	-	165	10	92
胆沢	2,957	2,801	-	156	8	75
衣川	794	752	-	42	2	20

注1) 単位未満を四捨五入しているため各地域の数値の積み上げと総数は必ずしも一致しない。

注2) 平成30年度は胆江地区衛生センター休炉に伴う区域外処理量も含む。

資料：市市民環境部生活環境課

94 資源物回収状況

(単位：t)

年 度	総 数	紙 類	金属類	ビン類	ペット ボトル	食品用 トレイ	その他 プラスチック
令和2年度	3,217	1,983	181	635	147	13	258
3年度	3,199	2,036	173	561	153	12	264
4年度	3,091	1,994	160	502	157	12	267
5年度	2,794	1,723	139	494	161	10	267
6年度	2,759	1,716	129	489	158	9	258
水沢	1,389	888	51	235	70	5	140
江刺	682	419	33	118	48	2	62
前沢	312	195	16	57	18	1	25
胆沢	269	148	18	61	17	1	24
衣川	107	66	11	18	5	0	7

注1) 単位未満を四捨五入しているため各地域の数値の積み上げと総数は必ずしも一致しない。

注2) 集団回収事業を含む。

資料：市市民環境部生活環境課

95 し尿処理状況

(単位：人・kl)各年度3月末現在

年 度	行政区内 人口	収 集 内 訳				1日当たり 処理量
		生し尿	汚 泥		合 計	
			浄化槽汚泥	農集汚泥		
令和2年度	114,019	40,968	16,753	5,812	63,533	173.6
3年度	112,538	40,339	16,335	6,072	62,746	171.9
4年度	110,877	38,964	18,333	5,924	63,221	173.2
5年度	108,936	37,926	17,200	5,550	60,676	166.2
6年度	107,170	36,555	18,103	6,917	61,575	168.7
水沢	52,398	19,240	6,927	1,357	27,524	75.4
江刺	25,681	8,466	4,921	2,312	15,699	43.0
前沢	12,203	2,481	1,265	926	4,672	12.8
胆沢	13,455	5,616	4,269	1,549	11,434	31.3
衣川	3,433	752	721	773	2,246	6.2

注1) 単位未満を四捨五入しているため各地域の数値の積み上げと総数は必ずしも一致しない。

資料：市市民環境部生活環境課

M 労働・社会保障

96 職業紹介

(1) 一般職業紹介状況 (管内・パート含む常用)

(単位：人)

年 度	新規求職者数			新規求人総数	紹介件数			就職者数		
	総 数	男	女		総 数	男	女	総 数	男	女
令和 2 年度	5,734	2,645	3,087	8,291	5,557	2,637	2,919	2,067	922	1,145
3 年度	5,371	2,395	2,976	9,491	4,911	2,246	2,665	2,041	879	1,161
4 年度	5,672	2,537	3,132	10,800	5,071	2,374	2,697	2,028	888	1,140
5 年度	6,095	2,745	3,346	9,368	5,217	2,507	2,705	2,072	915	1,157
6 年度	5,975	2,782	3,188	8,745	5,215	2,457	2,755	1,894	827	1,066

注1) 管内とは奥州市及び金ケ崎町をいう。

注2) 総数は男女の合計とならない。

注3) 令和5年度以降はオンライン登録者の数値を含む。

資料：水沢公共職業安定所

(2) 産業別紹介状況 (管内・パート含む常用)

(単位：人)

年 度	総 数		農林漁業		鉱業・建設業		製造業	
	求人数	就職数	求人数	就職数	求人数	就職数	求人数	就職数
令和 2 年度	8,291	2,067	181	54	1,343	163	1,195	420
3 年度	9,491	2,041	164	46	1,542	145	1,972	498
4 年度	10,800	2,028	175	36	1,638	125	2,077	467
5 年度	9,368	2,072	154	55	1,544	153	1,694	463
6 年度	8,745	1,894	120	46	1,484	124	1,645	393

年 度 (続き)	電気・ガス・水道		運輸・情報通信		卸・小売業 飲食店		金融・保険・不動産	
	求人数	就職数	求人数	就職数	求人数	就職数	求人数	就職数
令和 2 年度	2	2	449	135	1,229	309	74	11
3 年度	-	1	596	113	1,277	276	54	20
4 年度	3	4	599	124	1,316	253	70	17
5 年度	5	5	603	105	1,213	275	54	17
6 年度	5	11	614	109	1,105	259	66	13

年 度 (続き)	医療・福祉		サービス業		公 務	
	求人数	就職数	求人数	就職数	求人数	就職数
令和 2 年度	1,726	433	1,570	356	194	137
3 年度	1,848	391	1,468	323	221	155
4 年度	2,205	419	2,098	370	232	140
5 年度	2,081	431	1,612	386	178	133
6 年度	1,909	406	1,332	372	146	112

注1) 管内とは奥州市及び金ケ崎町をいう。

注2) 就職者数には他管内からの連絡求人による就職者を含む。

注3) 常用とは4ヶ月以上継続して雇用される者をいう。

注4) サービス業の数値は、「日本標準産業分類」の大分類項目L・N・O・Q・Rの合計を計上。

注5) 令和5年度以降はオンライン登録者の数値を含む。

資料：水沢公共職業安定所

97 職業能力開発状況（公共施設）

（単位：人）

年 度	定 員	総 数 (A)+(B)	1 年次 (A)	2 年次 (B)	卒業者	就職区分	
						県 内	県 外
令和 2 年度	120	85	55	30	30	18	11
3 年度	120	84	35	49	48	21	24
4 年度	120	67	35	32	31	12	18
5 年度	120	71	37	34	34	15	19
6 年度	120	63	28	35	35	31	4
生産技術科	40	23	13	10	10	8	2
電気技術科	40	20	6	14	14	14	0
建築設備科	40	20	9	11	11	9	2

注1) 平成16年4月1日開校。

資料：岩手県立産業技術短期大学校水沢校

98 雇用保険加入、給付状況（管内）

（単位：事業所・人・件・千円）

年 度	適用 事業所数	被保険 者数	受給資格 決定件数		受給者実人員		支給総額	
			一 般	特 例	一 般	特 例	一 般	特 例
令和 2 年度	2,177	36,831	一 般	1,498	一 般	488	一 般	696,777
			特 例	49	特 例	48	特 例	9,262
3 年度	2,181	37,125	一 般	1,249	一 般	412	一 般	583,038
			特 例	46	特 例	47	特 例	8,762
4 年度	2,161	36,748	一 般	1,314	一 般	382	一 般	551,503
			特 例	47	特 例	46	特 例	8,442
5 年度	2,128	36,540	一 般	1,431	一 般	398	一 般	575,896
			特 例	45	特 例	45	特 例	8,389
6 年度	2,088	36,068	一 般	1,403	一 般	447	一 般	653,650
			特 例	43	特 例	43	特 例	8,155

注1) 適用事業所数と被保険者数は各年度末現在である。

注2) 一般とは一般被保険者にかかる基本手当、特例とは短期雇用特例被保険者に係る特例一時金をいう。

注3) 受給者実人員の一般は、月平均の人員である。

資料：水沢公共職業安定所

99 国民年金加入状況

（単位：人）各年度3月末現在

年 度	被 保 険 者 数				保 険 料 免 除 者 数				
	総 数	第1号被保険者数			第3号被 保険者数	総 数	法定免除	申請免除	その他
		小 計	強 制	任 意					
令和 2 年度	14,294	9,633	9,554	79	4,661	4,004	1,305	1,319	1,380
3 年度	13,700	9,338	9,237	101	4,362	3,925	1,318	1,306	1,301
4 年度	12,984	9,014	8,900	114	3,970	3,808	1,310	1,306	1,192
5 年度	12,515	8,828	8,714	114	3,687	3,712	1,277	1,283	1,152
6 年度	11,826	8,545	8,429	116	3,281	3,612	1,286	1,223	1,103

資料：市健康こども部保険年金課

100 国民健康保険加入状況

(単位：世帯・人・%)

年 度	世帯数 (年度平均)	被保険者数 (年度平均)			加入率		1世帯当り 被保険者数
		合 計	一般国保	退職者 国 保	世 帯	人 員	
令和 2 年度	15,453	23,991	23,991	-	33.7	20.9	1.55
3 年度	15,245	23,388	23,388	-	33.1	20.6	1.53
4 年度	14,827	22,413	22,413	-	32.1	20.0	1.51
5 年度	14,370	21,391	21,391	-	30.9	19.4	1.49
6 年度	13,915	20,419	20,419	-	29.9	18.9	1.47

資料：市健康子ども部保険年金課

101 国民健康保険給付状況

(単位：件・千円)

年 度	療養諸費 (療養の給付+療養費)			高額療養費			出産育児諸費	
	件 数	費用額	一人当たり 費用額 (円)	件 数	費用額	一人当たり 費用額 (円)	件 数	給付費
令和 2 年度	424,398	8,916,543	371,646	15,804	907,655	37,832	46	19,304
3 年度	429,279	8,815,810	376,937	15,996	896,012	38,311	38	15,912
4 年度	420,967	8,642,280	385,592	16,571	873,771	38,985	37	15,492
5 年度	406,984	8,696,736	406,561	16,863	915,985	42,821	37	18,028
6 年度	394,047	8,785,760	430,274	18,194	1,000,680	49,007	31	15,500

年 度 (続き)	葬祭諸費		老人保健 拠 出 金	後期高齢 者支援金	介 護 納付金
	件 数	給付額			
令和 2 年度	175	5,250	-	-	-
3 年度	178	5,340	-	-	-
4 年度	207	6,210	-	-	-
5 年度	185	5,550	-	-	-
6 年度	172	5,160	-	-	-

注1) 平成30年度より国保の広域化により、県が財政の主体となったため、老人保健拠出金、後期高齢者支援金、介護納付金の数値の記載なし。

資料：市健康子ども部保険年金課

102 生活保護の状況

(単位：世帯・人・%)

年 度	総 数		保護率
	世 帯	人 員	
令和 2 年度	838	1,064	9.32
3 年度	843	1,067	9.46
4 年度	837	1,042	9.35
5 年度	824	1,016	9.22
6 年度	828	1,012	9.35

注1) 各年度とも平均値である。

資料：市福祉部福祉課

103 身体障害者手帳所持者数

(単位：人) 各年度3月末現在

年 度	総 数	視覚 障がい	聴覚 障がい	言語 障がい	肢体 不自由	内部 障がい
令和2年度	4,455	300	386	53	2,292	1,424
3年度	4,383	292	362	47	2,234	1,448
4年度	4,219	278	358	47	2,139	1,397
5年度	4,116	267	360	46	2,035	1,408
6年度	4,004	261	359	45	1,930	1,409

注1) 総数は実人数である。

資料：市福祉部福祉課

104 要介護認定者の状況

(単位：人) 各年度3月末現在

年 度	総 数	要支援		要介護1	要介護2	要介護3	要介護4	要介護5
		要支援1	要支援2					
令和2年度	7,699	1,140	1,045	1,515	1,268	1,029	979	723
3年度	7,811	1,176	991	1,604	1,251	1,052	1,033	704
4年度	7,798	1,226	986	1,619	1,220	1,004	1,060	683
5年度	7,922	1,345	1,034	1,564	1,232	1,022	1,053	672
6年度	8,038	1,407	1,055	1,577	1,242	1,006	1,077	674
水 沢	3,392	778	427	637	447	372	455	276
江 刺	2,290	234	363	487	423	336	284	163
前 沢	931	158	98	208	131	120	128	88
胆 沢	1,037	192	114	186	168	121	151	105
衣 川	330	41	47	45	65	49	50	33
住所地特例	58	4	6	14	8	8	9	9

注1) 住所地特例とは、介護保険施設、特定施設及び養護老人ホームに入所・入居して住所を変更しても、変更前の市町村が引き続き保険者となる特例措置であり、本表においては、他市町村の対象施設に入所・入居している奥州市の被保険者をいう。

資料：市福祉部長寿社会課

105 介護保険料の収納状況 (単位：千円・%)

年 度	調定額	収入済額	収納率
令和2年度	2,350,580	2,322,015	98.5
3年度	2,467,297	2,442,333	98.8
4年度	2,444,898	2,420,333	99.0
5年度	2,446,325	2,424,036	99.1
6年度	2,495,892	2,476,376	99.2

資料：市福祉部長寿社会課

106 介護保険給付等の状況

(単位：件・千円)

年 度	居宅介護サービス							
	介護サービス給付		福祉用具購入		住宅改修		居宅介護支援	
	件 数	金 額	件 数	金 額	件 数	金 額	件 数	金 額
令和2年度	82,495	4,006,021	310	8,498	120	11,170	39,129	582,252
3年度	84,595	4,080,861	384	11,949	97	8,354	40,232	607,192
4年度	84,719	3,953,789	354	10,794	96	8,396	40,473	610,411
5年度	83,574	3,951,370	330	10,788	102	9,501	38,969	588,627
6年度	84,793	3,951,642	407	13,552	107	10,790	38,546	590,442

年 度 (続き)	介護予防サービス							
	介護予防サービス給付		福祉用具購入		住宅改修		介護予防支援	
	件 数	金 額	件 数	金 額	件 数	金 額	件 数	金 額
令和2年度	11,360	175,766	103	2,832	66	5,541	9,415	41,272
3年度	11,702	178,314	92	2,641	49	4,202	9,788	44,038
4年度	11,814	180,624	100	3,029	52	4,273	9,791	44,004
5年度	12,583	194,876	138	3,881	61	5,200	10,411	47,271
6年度	13,567	208,333	161	4,530	55	4,310	11,226	51,320

年 度 (続き)	地域密着型 介護サービス		地域密着型 介護予防サービス		施設サービス	
	件 数	金 額	件 数	金 額	件 数	金 額
	令和2年度	13,097	2,474,123	162	12,590	12,582
3年度	13,552	2,577,928	107	8,336	12,485	3,360,501
4年度	13,389	2,532,409	109	10,592	13,280	3,590,754
5年度	13,152	2,510,849	122	10,592	13,655	3,742,362
6年度	12,397	2,459,149	212	18,122	13,995	3,910,819

年 度 (続き)	高額介護 サービス給付		高額介護予防 サービス給付		高額医療合算 介護サービス給付		高額医療合算 介護予防サービス給	
	件 数	金 額	件 数	金 額	件 数	金 額	件 数	金 額
	令和2年度	20,628	250,013	93	70	1,079	28,385	9
3年度	21,206	253,375	113	149	1,297	35,377	8	101
4年度	21,332	259,148	114	144	1,272	32,069	12	95
5年度	21,315	266,012	159	294	1,179	29,345	11	53
6年度	21,754	278,596	183	319	1,214	31,659	8	22

年 度 (続き)	特定入所者 介護サービス費		特定入所者 介護予防サービス費		審査手数料	
	件 数	金 額	件 数	金 額	件数	金額
	令和2年度	30,203	554,056	133	906	167,505
3年度	28,872	506,872	120	643	171,733	12,021
4年度	27,124	459,947	86	368	172,887	11,213
5年度	26,328	461,491	68	291	171,699	11,160
6年度	26,142	448,522	100	486	174,004	11,310

資料：市福祉部長寿社会課

107 保育施設の概況

(単位：人) 各年4月1日現在

年 度	保育所数 (認定こども園 を含む)	定 員	乳 幼 児 数			
			総 数	3歳児未満	3 歳 児	4歳児以上
令和3年	46	3,354	3,052	1,198	626	1,228
4年	43	3,282	2,796	1,102	526	1,168
5年	43	3,265	2,769	1,100	493	1,176
6年	42	3,059	2,634	1,035	518	1,081
7年	42	2,977	2,444	910	488	1,046
水沢	25	1,635	1,321	514	268	539
江刺	11	737	574	211	111	252
前沢	3	360	266	84	52	130
胆沢	2	175	246	86	51	109
衣川	1	70	37	15	6	16

注1) 乳幼児数は市内に住所を有する入所児童数である(市外保育所への入所児童を含む。)

注2) 令和2年度から、小規模保育事業、家庭的保育事業及び事業所内保育事業を含めて計上している。

注3) 保育所数及び定員は所在地をベースに、乳幼児数は住所地をベースに計上している。

注4) 認定こども園で幼児教育を受ける数は、乳幼児数に含めていない。

資料：市健康こども部保育こども園課

108 福祉施設の概況

(単位：施設) 各年4月1日現在

年 度	児童福祉 施設 (保育所等)	特別 養護老人 ホーム	介護老人 保健施設	養護老人 ホーム	介護 療養型 医療施設	在宅 介護支援 センター	デイサー ビス施設	通所リハビ リテーショ ン施設
令和3年	46	11	5	2	-	-	50	9
4年	43	12	5	2	-	-	50	8
5年	43	13	5	2	-	-	48	8
6年	42	13	5	2	-	-	43	8
7年	42	13	5	2	-	-	42	8
水沢	25	4	3	1	-	-	20	4
江刺	11	4	1	1	-	-	11	2
前沢	3	2	1	-	-	-	4	2
胆沢	2	2	-	-	-	-	6	-
衣川	1	1	-	-	-	-	1	-

年 度 (続き)	地域密着型 小規模特別 養護老人 ホーム	認知症 対応型 グループ ホーム	認知症 対応型 デイサービ スセンター	小規模多 機能型居 宅介護支 援事業所	障がい者 グループ ホーム	障がい者 就労継続 支援B型 事業所
令和3年	12	19	5	6	35	13
4年	11	19	5	6	41	13
5年	11	19	5	7	40	12
6年	11	19	3	6	38	14
7年	11	19	3	6	40	14
水沢	2	8	-	4	31	6
江刺	3	4	1	-	3	4
前沢	2	3	-	1	3	1
胆沢	3	3	2	1	3	2
衣川	1	1	-	-	0	1

資料：市福祉部福祉課、長寿社会課、市健康こども部保育こども園課

N 市民所得

109 市内産業別総生産

(単位：百万円・%)

項目	平成30年度		令和元年度		令和2年度		令和3年度		令和4年度	
	総生産	構成比	総生産	構成比	総生産	構成比	総生産	構成比	総生産	構成比
1 農林水産業	11,930	2.7	12,051	2.7	11,220	2.6	9,806	2.4	10,007	2.4
(1) 農業	11,409	2.6	11,569	2.6	10,767	2.5	9,278	2.3	9,526	2.2
(2) 林業	509	0.1	472	0.1	442	0.1	524	0.1	475	0.1
(3) 水産業	12	0.0	10	0.0	11	0.0	4	0.0	6	0.0
2 鉱業	209	0.0	171	0.0	289	0.1	-	-	-	-
3 製造業	111,005	25.4	116,985	26.2	105,371	24.4	101,596	24.7	103,960	24.5
4 電気・ガス・水道・ 廃棄物処理業	11,216	2.6	12,139	2.7	11,149	2.6	10,990	2.7	10,204	2.4
5 建設業	30,211	6.9	33,093	7.4	38,046	8.8	25,755	6.3	30,278	7.1
6 卸売・小売業	44,176	10.1	43,692	9.8	45,161	10.5	47,801	11.6	50,285	11.8
7 運輸・郵便業	17,971	4.1	17,894	4.0	14,560	3.4	14,464	3.5	15,735	3.7
8 宿泊・飲食サービス業	9,354	2.1	8,879	2.0	5,150	1.2	4,832	1.2	6,331	1.5
9 情報通信業	8,577	2.0	8,490	1.9	8,887	2.1	7,979	1.9	7,560	1.8
10 金融・保険業	12,415	2.8	12,252	2.7	11,190	2.6	11,436	2.8	13,343	3.1
11 不動産業	58,206	13.3	58,547	13.1	59,062	13.7	58,531	14.2	58,049	13.7
12 専門・科学技術、業 務支援サービス業	21,892	5.0	22,462	5.0	22,984	5.3	24,763	6.0	26,070	6.1
13 公務	20,947	4.8	21,086	4.7	20,887	4.8	14,456	3.5	14,991	3.5
14 教育	17,165	3.9	16,319	3.7	15,745	3.7	15,544	3.8	15,449	3.6
15 保健衛生・社会事業	41,622	9.5	42,765	9.6	43,175	10.0	42,609	10.4	42,352	10.0
16 その他のサービス	17,617	4.0	17,696	4.0	16,377	3.8	15,120	3.7	16,068	3.8
17 小計	434,512	99.5	444,522	99.6	429,254	99.6	405,681	98.7	420,683	99.1
18 輸入品に課される 税関税	7,676	1.8	7,732	1.7	7,631	1.8	8,411	2.0	11,177	2.6
19 (控除)総資本形成に 係る消費税	5,288	1.2	5,815	1.3	5,838	1.4	3,223	0.7	7,278	1.7
20 市町村内総生産	436,901	100.0	446,439	100.0	431,048	100.0	410,869	100.0	424,582	100.0

(再掲)

第1次産業(1)	11,930	2.7	12,051	2.7	11,220	2.6	9,806	2.4	10,007	2.4
第2次産業(2、3、5)	141,425	32.4	150,249	33.7	143,706	33.3	127,351	31.0	134,238	31.6
第3次産業(4、6~16)	281,158	64.4	282,221	63.2	274,327	63.6	268,525	65.4	276,437	65.1

注1) 平成30年度の数値は、推計に利用している県民経済計算の計数の遡及改定に合わせた改定値を掲載。

注2) 四捨五入の関係により、合計項目の計数と各構成項目を合計したときの値とが必ずしも一致しない。

資料：岩手県市町村民経済計算

110 市民所得の分配

(単位：百万円・%)

項 目	平成30年度		令和元年度		令和2年度		令和3年度		令和4年度	
	所得額	構成比	所得額	構成比	所得額	構成比	所得額	構成比	所得額	構成比
雇 用 者 報 酬	197,584	63.9	196,050	64.6	191,713	66.7	198,562	69.2	202,204	71.1
(1)賃金・俸給	166,356	53.8	165,235	54.5	160,813	56.0	167,014	58.2	170,389	59.9
(2)雇主の現実 社会負担	27,338	8.8	26,948	8.9	27,378	9.5	28,604	10.0	28,341	10.0
(3)雇主の帰属 社会負担	3,890	1.3	3,868	1.3	3,522	1.2	2,944	1.0	3,473	1.2
財 産 所 得 (非企業部門)	16,145	5.2	16,580	5.5	16,614	5.8	16,954	5.9	16,712	5.9
(1)一般政府	△ 372	△ 0.1	△ 217	△ 0.1	△ 48	0.0	3	0.0	45	0.0
(2)家 計	16,121	5.2	16,425	5.4	16,307	5.7	16,548	5.8	16,197	5.7
①利 子	2,402	0.8	2,769	0.9	3,706	1.3	3,211	1.1	3,188	1.1
②配 当	2,813	0.9	3,427	1.1	2,492	0.9	3,143	1.1	2,337	0.8
③そ の 他 の 投 資 所 得	9,733	3.1	9,146	3.0	9,000	3.1	9,059	3.2	9,507	3.3
④賃 貸 料	1,172	0.4	1,083	0.4	1,110	0.4	1,136	0.4	1,165	0.4
(3)対家計民間 非営利団体	396	0.1	372	0.1	355	0.1	403	0.1	469	0.2
企 業 所 得	95,370	30.9	90,635	29.9	78,885	27.5	71,535	24.9	65,551	23.0
(1)民間法人企業	57,039	18.5	52,455	17.3	40,939	14.3	33,229	11.6	27,248	9.6
(2)公 的 企 業	2,917	0.9	2,512	0.8	1,749	0.6	3,630	1.3	4,358	1.5
(3)個 人 企 業	35,414	11.5	35,668	11.8	36,197	12.6	34,676	12.1	33,946	11.9
①農 林 水 産 業	4,286	1.4	4,734	1.6	5,007	1.7	3,769	1.3	3,934	1.4
②そ の 他 の 産 業	7,160	2.3	7,034	2.3	7,069	2.5	7,762	2.7	8,357	2.9
③持 家	23,968	7.8	23,900	7.9	24,122	8.4	23,145	8.1	21,655	7.6
総 額 (市民所得の分配)	309,098	100.0	303,265	100.0	287,212	100.0	287,050	100.0	284,467	100.0
推 計 人 口	115,454		114,246		112,937		111,508		110,182	
人口1人当たり(円)	2,677		2,654		2,543		2,574		2,582	

注1) 平成30年度の数値は、推計に利用している県民経済計算の計数の遡及改定に合わせた改定値を掲載。

注2) 推定人口は、令和2年度は国勢調査をもとに、ほかの年度は岩手県毎月人口推計の結果によるもの。

注3) 四捨五入の関係により、合計項目の計数と各構成項目を合計したときの値とが必ずしも一致しない。

資料：岩手県市町村民経済計算

○ 財 政

111 一般会計歳入決算

科 目	令和2年度		令和3年度	
	決算額	構成比	決算額	構成比
総 額	74,784,418	100.00	65,699,980	100.00
市 町 村 税	13,398,980	17.92	13,336,795	20.30
地 方 譲 与 税	814,095	1.09	826,432	1.26
利 子 割 交 付 金	8,818	0.01	7,160	0.01
配 当 割 交 付 金	24,009	0.03	35,728	0.05
株 式 等 譲 渡 所 得 割 交 付 金	28,014	0.04	41,576	0.06
法 人 事 業 税 交 付 金	83,483	0.11	159,876	0.24
地 方 消 費 税 交 付 金	2,688,046	3.59	2,781,184	4.23
ゴ ル フ 場 利 用 税 交 付 金	25,318	0.03	26,702	0.04
自 動 車 取 得 税 交 付 金	124	0.00	140	0.00
環 境 性 能 割 交 付 金	37,791	0.05	37,131	0.06
地 方 特 例 交 付 金	109,229	0.15	299,606	0.46
地 方 交 付 税	19,819,453	26.50	19,665,366	29.93
交 通 安 全 対 策 特 別 交 付 金	19,060	0.02	18,773	0.03
分 担 金 及 び 負 担 金	165,240	0.22	152,724	0.23
使 用 料 及 び 手 数 料	1,127,601	1.51	1,096,832	1.67
国 庫 支 出 金	21,124,115	28.25	12,524,400	19.06
県 支 出 金	5,071,363	6.78	5,090,679	7.75
財 産 収 入	957,293	1.28	936,740	1.43
寄 附 金	1,568,714	2.10	1,568,652	2.39
繰 入 金	1,581,886	2.12	937,778	1.43
繰 越 金	696,853	0.93	1,263,214	1.92
諸 収 入	1,232,028	1.65	1,253,092	1.91
市 債	4,202,905	5.62	3,639,400	5.54

注1) 総額で単位未満を四捨五入しているため、各数値で四捨五入以外の箇所がある。

資料：市財務部財政課

112 一般会計歳出決算

科 目	令和2年度		令和3年度	
	決算額	構成比	決算額	構成比
総 額	73,521,204	100.00	62,926,070	100.00
議 会 費	266,031	0.36	254,325	0.40
総 務 費	18,784,617	25.55	7,906,229	12.57
民 生 費	19,724,366	26.83	21,710,998	34.50
衛 生 費	6,789,905	9.23	6,185,239	9.83
労 働 費	56,604	0.08	58,138	0.09
農 林 水 産 費	4,897,863	6.66	5,047,182	8.02
商 工 費	2,542,560	3.46	2,322,212	3.69
土 木 費	5,916,436	8.05	5,310,486	8.44
消 防 費	1,932,609	2.63	1,968,475	3.13
教 育 費	4,938,492	6.72	4,849,968	7.71
災 害 復 旧 費	186,161	0.25	127,740	0.20
公 債 費	7,485,560	10.18	7,185,078	11.42
諸 支 出	-	-	-	-

注1) 総額で単位未満を四捨五入しているため、各数値で四捨五入以外の箇所がある。

資料：市財務部財政課

(単位：千円・%)

令和4年度		令和5年度		令和6年度	
決算額	構成比	決算額	構成比	決算額	構成比
65,285,184	100.00	63,272,372	100.00	65,025,268	100.00
14,046,484	21.52	13,742,413	21.72	13,231,791	20.35
830,285	1.27	836,226	1.32	851,309	1.31
3,750	0.01	3,079	0.01	4,066	0.02
29,364	0.04	33,392	0.05	48,669	0.07
22,243	0.03	39,255	0.06	66,924	0.10
175,545	0.27	181,409	0.29	201,508	0.31
2,850,640	4.37	2,838,627	4.49	2,972,832	4.57
26,507	0.04	25,287	0.04	24,953	0.04
749	0.00	4,113	0.01	0	0.00
43,200	0.07	49,747	0.08	51,568	0.08
108,333	0.17	145,601	0.23	603,500	0.93
18,772,429	28.75	18,835,548	29.77	19,467,897	29.94
16,571	0.03	14,454	0.02	14,665	0.02
152,037	0.23	103,908	0.16	79,229	0.12
989,128	1.51	919,005	1.45	780,239	1.20
10,134,855	15.52	9,545,837	15.09	9,064,521	13.94
5,351,431	8.20	5,330,611	8.42	5,920,364	9.10
831,878	1.27	703,979	1.11	714,788	1.10
1,838,868	2.82	2,195,672	3.47	3,005,560	4.62
2,525,214	3.87	515,545	0.81	1,115,417	1.72
2,773,910	4.25	2,301,740	3.64	497,225	0.76
1,299,363	1.99	1,130,924	1.79	1,149,843	1.77
2,462,400	3.77	3,776,000	5.97	5,158,400	7.93

(単位：千円・%)

令和4年度		令和5年度		令和6年度	
決算額	構成比	決算額	構成比	決算額	構成比
62,983,444	100.00	62,775,147	100.00	64,310,215	100.00
275,926	0.40	281,667	0.45	281,276	0.44
7,600,526	12.57	8,112,824	12.92	7,405,853	11.52
21,057,182	34.50	21,537,385	34.31	22,364,368	34.78
6,556,804	9.83	5,962,511	9.50	6,180,610	9.61
59,701	0.09	57,631	0.09	57,533	0.09
4,901,336	8.02	4,758,048	7.58	5,518,439	8.58
2,105,772	3.69	2,823,446	4.50	2,103,749	3.27
4,554,603	8.44	4,496,033	7.16	4,962,475	7.72
1,933,109	3.13	2,038,176	3.25	1,949,170	3.03
4,586,676	7.71	5,434,735	8.66	6,498,282	10.10
79,418	0.20	374,000	0.59	205,780	0.31
9,272,391	11.42	6,898,691	10.99	6,782,680	10.55
-	-	-	-	-	-

113 会計別歳入歳出決算

<歳入>

(単位：千円)

会計別	令和2年度	令和3年度	令和4年度	令和5年度	令和6年度
総額	99,800,863	91,209,271	91,776,018	91,067,751	92,520,755
一般会計	74,784,418	65,699,980	65,285,184	63,272,372	65,025,268
特別会計	25,016,445	25,509,291	26,490,834	27,795,379	27,495,487
国民健康保険(事業勘定)	10,646,759	10,623,555	10,315,157	10,211,847	10,364,918
国民健康保険(直営診療施設勘定)	26,530	16,088	15,893	14,228	20,357
後期高齢者医療	1,337,028	1,332,313	1,417,212	1,440,249	1,630,470
簡易水道事業	-	-	-	-	-
下水道事業	-	-	-	-	-
農業集落排水事業	-	-	-	-	-
浄化槽事業	376,248	385,418	395,971	412,151	-
介護保険(保険事業勘定)	12,407,487	12,839,716	13,181,175	13,622,474	13,554,632
介護保険(介護サービス事業勘定)	93,766	84,734	59,769	28,778	40,847
バス事業	107,061	116,499	116,795	105,151	122,299
財産区	7,273	8,126	4,132	4,593	5,512
工業団地整備事業	14,293	102,842	984,730	1,955,908	1,756,452

<歳出>

(単位：千円)

会計別	令和2年度	令和3年度	令和4年度	令和5年度	令和6年度
総額	98,468,074	87,974,800	88,845,275	89,883,687	91,526,020
一般会計	73,521,204	62,926,070	62,983,444	62,775,147	64,310,215
特別会計	24,946,870	25,048,730	25,861,831	27,108,540	27,215,805
国民健康保険(事業勘定)	10,589,496	10,431,929	10,204,402	10,190,343	10,284,283
国民健康保険(直営診療施設勘定)	26,019	15,278	13,184	11,160	16,399
後期高齢者医療	1,334,232	1,331,987	1,411,589	1,435,968	1,625,852
簡易水道事業	-	-	-	-	-
下水道事業	-	-	-	-	-
農業集落排水事業	-	-	-	-	-
浄化槽事業	375,253	384,494	395,048	407,599	-
介護保険(保険事業勘定)	12,400,556	12,572,982	12,672,506	13,230,921	13,366,838
介護保険(介護サービス事業勘定)	93,766	84,734	59,769	28,778	40,847
バス事業	107,061	116,499	116,795	105,151	122,299
財産区	6,297	8,126	4,132	4,593	5,512
工業団地整備事業	14,190	102,702	984,406	1,694,027	1,753,775

注1) 単位未満を四捨五入しているため各数値の積上げと総数は必ずしも一致しない。

資料：市財務部財政課

114 公営企業会計決算

(1) 上下水道事業

(単位：千円)

年 度	水道事業				下水道事業			
	収益的收入	収益の支出	資本的收入	資本の支出	収益的收入	収益の支出	資本的收入	資本の支出
令和2年度	3,309,797	3,146,295	1,552,327	2,731,129	3,442,569	3,373,094	3,154,086	3,873,120
3年度	3,201,799	3,035,354	1,033,155	2,462,733	3,317,695	3,258,688	3,078,577	4,345,972
4年度	3,111,676	3,047,673	1,073,925	2,285,441	3,223,441	3,164,380	3,247,712	4,502,383
5年度	3,117,815	3,043,325	1,157,864	2,478,069	3,262,413	3,193,174	3,369,223	4,690,477
6年度	3,299,222	3,051,890	1,960,643	3,451,807	3,810,964	3,730,600	3,248,676	4,625,224

資料：市上下水道部経営課

(2) 病院事業

(単位：千円)

年 度	総合水沢病院				まごころ病院			
	収益的收入	収益の支出	資本的收入	資本の支出	収益的收入	収益の支出	資本的收入	資本の支出
令和2年度	2,389,694	2,707,962	74,008	76,643	991,856	1,081,710	47,752	72,689
3年度	3,371,633	2,598,476	15,616	24,724	994,484	1,083,763	48,913	75,147
4年度	3,398,813	2,526,577	87,751	115,015	1,026,153	1,052,404	44,268	67,011
5年度	2,277,514	2,576,437	56,417	104,004	993,526	1,112,067	57,822	89,451
6年度	2,217,461	2,747,610	81,979	155,735	1,083,789	1,151,016	55,964	89,570

資料：市医療局経営管理課

115 市税収入の状況

(単位：千円・%)

年 度	調定額	収入済額	市民税			
			個人	法人	収納率	
						市たばこ税
令和2年度	13,902,018	13,398,980	5,718,549	4,860,756	857,793	96.4
3年度	13,775,008	13,336,795	5,720,702	4,764,692	956,010	96.8
4年度	14,479,246	14,046,484	6,123,844	4,834,517	1,289,327	97.0
5年度	14,170,505	13,742,413	5,738,881	4,939,282	799,599	97.0
6年度	13,650,622	13,231,791	5,316,045	4,532,279	783,766	96.9

年 度 (続 き)	収納率				
	固定資産税	軽自動車税	市たばこ税	入湯税	
令和2年度	6,438,681	474,058	749,236	18,456	96.4
3年度	6,302,664	486,753	808,855	17,821	96.8
4年度	6,540,077	511,190	851,288	20,085	97.0
5年度	6,623,583	517,260	842,569	20,120	97.0
6年度	6,548,896	525,266	823,075	18,509	96.9

注1) 各年度とも現年課税分・滞納繰越分合算額である。

資料：市財務部納税課

116 自主・依存財源別歳入の状況（普通会計）（単位：千円）

年 度	決 算 額			構 成 比（％）	
	総 額	自主財源	依存財源	自主財源	依存財源
令和2年度	71,064,959	20,006,512	51,058,447	28.2	71.8
3年度	65,032,461	19,868,239	45,164,222	30.6	69.4
4年度	64,685,694	23,736,646	40,949,048	36.7	63.3
5年度	62,706,746	21,019,079	41,687,667	33.5	66.5
6年度	64,566,092	20,110,837	44,455,255	31.1	68.9

資料：市財務部財政課

117 財政力指数・財源比率（単位：千円・％）

年 度	基準財政 需要額(A)	基準財政 収入額(B)	差引額 (A)－(B)	財政力 指 数	一般財源 比 率	自主財源 比 率
令和2年度	29,720,551	13,157,644	16,562,907	0.44	50.0	27.0
3年度	30,561,066	12,968,451	17,592,615	0.43	57.2	30.6
4年度	30,437,178	13,454,563	16,982,615	0.43	57.1	36.7
5年度	31,133,615	14,141,197	16,992,418	0.44	58.6	33.5
6年度	31,544,236	13,839,905	17,704,331	0.44	58.1	31.1

資料：市財務部財政課

118 市有財産の状況（単位：千円・㎡・m³）各年度3月末現在

年 度	基金・債権及 び有価証券	土 地			建 物		
		計	行政財産	普通財産	計	行政財産	普通財産
令和2年度	29,461,283	78,522,006	12,516,221	66,005,786	595,551	530,098	65,453
3年度	29,980,746	78,542,293	12,611,639	65,930,654	601,938	528,113	73,825
4年度	28,846,809	78,683,283	12,645,164	66,038,119	594,622	516,798	77,824
5年度	28,931,128	77,704,680	11,486,776	66,217,904	588,116	498,006	90,110
6年度	29,290,942	72,032,662	11,470,888	60,561,774	599,332	483,186	116,146

年 度 (続き)	立木蓄積量		
	計	行政財産	普通財産
令和2年度	1,800,722	-	1,800,722
3年度	1,818,814	-	1,818,814
4年度	1,829,638	-	1,829,638
5年度	1,761,970	-	1,761,970
6年度	1,781,914	-	1,781,914

資料：市財務部財政課、財産運用課

119 人口1人当たり歳入の状況（普通会計）

（単位：円）

科 目	令和2年度	令和3年度	令和4年度	令和5年度	令和6年度
総 額	649,584	577,871	583,400	575,629	602,464
市 税	117,515	118,509	126,685	126,151	123,465
地 方 譲 与 税	7,140	7,344	7,488	7,676	7,944
利 子 割 交 付 金	77	64	34	28	38
配 当 割 交 付 金	211	317	265	307	454
株式等譲渡所得割交付金	246	369	201	360	624
地方消費税交付金	23,575	24,713	25,710	26,058	27,739
ゴルフ場利用税交付金	222	237	239	232	233
自動車取得税交付金	1	1	7	38	0
環境性能割交付金	331	330	390	457	481
法人事業税交付金	732	1,421	1,583	1,665	1,880
地方特例交付金	958	2,662	977	1,337	5,631
地 方 交 付 税	173,826	174,744	169,309	172,905	181,654
交通安全対策特別交付金	167	167	149	133	137
分担金及び負担金	2,000	1,954	2,044	1,637	762
使 用 料	3,247	3,298	2,966	2,718	2,511
手 数 料	604	600	619	601	566
国 庫 支 出 金	185,012	111,024	92,103	87,482	84,134
県 支 出 金	44,757	45,591	48,657	49,341	55,728
財 産 収 入	8,380	8,299	7,514	6,435	2,687
寄 附 金	13,758	13,939	16,585	20,156	28,045
繰 入 金	13,874	8,333	22,774	4,733	10,408
繰 越 金	6,112	11,225	25,018	21,129	4,640
諸 収 入	9,977	10,390	9,876	9,389	14,571
市 債	36,861	32,339	22,208	34,663	48,133

注1) 単位未満を四捨五入しているため各数値の積上げと総数は必ずしも一致しない。

資料：市財務部財政課

120 人口1人当たり目的別歳出の状況（普通会計）

（単位：円）

区	分	令和2年度	令和3年度	令和4年度	令和5年度	令和6年度
総	額	638,505	553,222	562,641	571,065	595,792
議	会					
	費	2,333	2,260	2,489	2,586	2,625
総	務					
	費	162,160	68,687	67,274	73,129	67,796
民	生					
	費	162,169	183,943	180,825	188,901	202,835
衛	生					
	費	59,705	54,968	59,136	54,737	55,512
労	働					
	費	496	517	538	529	1,236
農	林					
	水					
	産					
	費	33,764	37,575	36,323	36,041	43,530
商	工					
	費	22,630	20,657	18,992	25,918	18,982
土	木					
	費	60,940	54,067	48,366	48,614	55,846
消	防					
	費	16,950	17,492	17,435	18,710	18,188
教	育					
	費	49,562	47,507	46,224	54,697	63,566
災	害					
	復					
	旧					
	費	2,053	1,613	1,318	3,761	2,272
公	債					
	費	65,742	63,937	83,721	63,442	63,405
諸	支					
	出	-	-	-	-	-

注1) 単位未満を四捨五入しているため各数値の積上げと総数は必ずしも一致しない。

資料：市財務部財政課

121 人口1人当たり性質別歳出の状況（普通会計）

（単位：円）

区	分	令和2年度	令和3年度	令和4年度	令和5年度	令和6年度
総	額	638,505	553,222	562,641	571,065	595,792
人	件					
	費	69,117	69,664	66,476	71,593	78,969
扶	助					
	費	98,111	119,145	112,493	115,952	122,729
公	債					
	費	65,742	63,937	83,721	63,442	63,405
物	件					
	費	69,657	83,138	81,285	80,669	85,314
維	持					
	補					
	修					
	費	17,342	16,342	10,611	8,924	11,384
補	助					
	費	213,419	97,754	108,991	107,219	107,951
積	立					
	金	6,822	13,996	15,313	13,059	2,049
投	資					
	及					
	び					
	出					
	資					
	金	13,311	8,500	4,885	5,274	7,762
貸	付					
	金	5,727	5,788	5,683	5,775	5,870
繰	出					
	費	41,553	43,123	44,296	45,430	45,039
投	資					
	的					
	経					
	費	37,705	31,834	28,887	53,728	65,320
普	通					
	建					
	設					
	事					
	業	35,652	30,221	27,569	49,967	63,048
災	害					
	復					
	旧					
	事					
	業	2,053	1,613	1,318	3,761	2,272

注1) 単位未満を四捨五入しているため各数値の積上げと総数は必ずしも一致しない。

資料：市財務部財政課

122 岩手競馬開催状況

(単位：人・万円)

年 度	水 沢 競 馬 開 催 状 況				入 場 人 員	
	回数	日数	レース数	年間出走 延頭数	水沢競馬場	その他
令和 2 年度	12(23)	61(127)	686	6,541	97,663	374,424
3 年度	11(22)	61(127)	653	6,152	138,453	485,428
4 年度	11(22)	64(130)	707	6,690	146,586	512,467
5 年度	11(22)	64(130)	728	6,889	139,010	522,343
6 年度	12(22)	69(129)	802	8,008	133,800	500,329

年 度 (続き)	販 売 金 額		1 日 平 均			
	水沢競馬場	その他	入 場 人 員		販 売 金 額	
			水沢競馬場	その他	水沢競馬場	その他
令和 2 年度	108,105	5,274,717	763	2,948	845	41,533
3 年度	141,919	5,642,485	1,090	3,822	1,117	44,429
4 年度	142,458	6,653,187	1,136	3,973	1,104	51,402
5 年度	123,822	5,961,508	1,293	3,672	1,177	45,858
6 年度	118,241	6,581,974	1,037	3,879	917	51,023

注1) 水沢競馬開催状況の()内の数字は岩手競馬全体の開催状況である。

資料：市財務部競馬対策室

P 司 法

123 検察事件（地検支部）

（単位：件）

年 次	受 理			既 済					未 済
	総数	新受	旧受	総数	公判 請求	略式 請求	不起訴	その他	
令和2年度	105	101	4	105	22	-	43	40	-
3年度	121	121	-	102	37	-	27	38	19
4年度	104	86	18	100	18	-	25	57	2
5年度	97	95	2	95	26	-	27	42	2
6年度	109	107	2	105	38	-	30	37	4

資料：盛岡地方検察庁水沢支部

124 検察事件（区検）

（単位：件）

年 次	受 理			既 済					未 済
	総数	新受	旧受	総数	公判 請求	略式 請求	不起訴	その他	
令和2年度	386	382	4	386	2	122	219	43	-
3年度	342	342	-	340	-	118	188	34	2
4年度	238	238	-	224	-	69	155	12	-
5年度	252	252	-	248	-	55	178	15	4
6年度	276	272	4	273	1	69	185	18	3

資料：水沢区検察庁

125 刑事事件（地裁・簡裁）

（単位：人員）

年 度	地 裁					簡 裁				
	受 理			既 済	未 済	受 理			既 済	未 済
	総数	旧受	新受			総数	旧受	新受		
令和2年度	31	4	27	27	4	340	4	336	339	1
3年度	52	4	48	39	13	333	1	332	332	1
4年度	41	13	28	37	4	326	1	325	326	-
5年度	32	4	28	31	1	331	-	331	330	1
6年度	48	1	47	40	8	400	1	399	399	1

資料：盛岡地方裁判所水沢支部、水沢簡易裁判所

126 民事事件（地裁・簡裁）

（単位：件）

年 度	地 裁					簡 裁				
	受 理			既 済	未 済	受 理			既 済	未 済
	総数	旧受	新受			総数	旧受	新受		
令和2年度	272	60	212	205	67	414	34	380	394	20
3年度	257	67	190	192	65	317	20	297	297	20
4年度	225	65	160	170	55	285	20	265	261	24
5年度	233	55	178	179	54	341	24	317	319	22
6年度	262	54	208	186	76	307	22	285	291	16

資料：盛岡地方裁判所水沢支部、水沢簡易裁判所

127 家事審判及び家事調停事件

（単位：件）

年 度	家事審判事件					家事調停事件				
	受 理			既 済	未 済	受 理			既 済	未 済
	総数	旧受	新受			総数	旧受	新受		
令和2年度	825	39	786	756	69	168	51	117	121	47
3年度	841	69	772	780	61	168	47	121	133	35
4年度	864	61	803	811	53	130	35	95	98	32
5年度	1,187	53	1,134	1,135	52	154	32	122	107	47
6年度	1,274	52	1,222	1,162	112	172	47	125	131	41

資料：盛岡家庭裁判所水沢支部

Q 治安・災害

128 刑法犯発生件数

<奥州警察署管内>

(単位：件)

年次	総数	凶悪犯					粗暴犯	窃盗	知能犯	風俗犯	その他
		計	殺人	強盗	放火	不同意性交等					
令和2年	210	2	1	-	1	-	12	161	5	1	29
3年	249	-	-	-	-	-	24	185	9	3	28
4年	244	2	2	-	-	-	19	181	10	3	29
5年	316	2	1	-	-	1	24	218	10	7	55
6年	318	10	1	-	2	7	22	218	25	14	29

注1) 奥州警察署管内とは、奥州市及び金ヶ崎町をいう。

資料：奥州警察署

129 刑法犯検挙件数

<奥州警察署管内>

(単位：件)

年次	総数	凶悪犯					粗暴犯	窃盗	知能犯	風俗犯	その他
		計	殺人	強盗	放火	不同意性交等					
令和2年	92	2	1	-	1	-	8	66	7	1	8
3年	144	-	-	-	-	-	24	107	5	2	6
4年	142	2	2	-	-	-	19	95	9	3	14
5年	152	2	1	-	-	1	20	117	3	3	7
6年	177	10	-	-	2	8	15	121	3	12	16

注1) 奥州警察署管内とは、奥州市及び金ヶ崎町をいう。

資料：奥州警察署

130 少年犯罪発生件数

<奥州警察署管内>

(単位：件)

年次	総数	刑法犯罪	特別法犯罪	不良行為者
令和2年	56	10	7	39
3年	26	10	3	13
4年	52	16	4	32
5年	51	11	5	35
6年	58	8	4	46

注1) 奥州警察署管内とは、奥州市及び金ヶ崎町をいう。

資料：奥州警察署

131 交通事故発生件数及び死傷者数 (単位：人)

年次	奥州警察署管内 (金ヶ崎町を除く)		
	件数	死者	傷者
令和2年	204	7	233
3年	174	2	196
4年	170	1	202
5年	206	7	242
6年	182	3	231

注1) 人身事故のみを掲載している。

資料：市市民環境部生活環境課

132 交通事故による子供及び高齢者の死傷者数

(単位：人)

年次	奥州警察署管内 (金ヶ崎町を除く)									
	幼児		小学生		中学生		子供計		高齢者	
	死者	負傷者	死者	負傷者	死者	負傷者	死者	負傷者	死者	負傷者
令和2年	-	1	-	3	-	5	-	9	5	68
3年	-	3	-	4	-	5	-	12	1	55
4年	-	1	-	3	-	2	-	6	1	46
5年	-	3	-	6	-	5	-	64	6	64
6年	-	2	-	13	-	5	-	20	3	45

資料：市市民環境部生活環境課

133 火災発生件数及び損害額

(単位：件・人)

年次	火災件数					焼損面積		罹災 世帯数	死傷者数		損害額(千円)
	計	建物	林野	車両	その他	建物(m ²)	林野(a)		死者	傷者	
令和2年	62	23	5	5	29	1,766	53	20	-	15	54,593
3年	41	17	4	5	15	1,962	31	13	1	3	29,236
4年	30	15	1	2	12	2,512	1	11	2	7	55,076
5年	45	21	2	4	18	4,172	17	17	2	4	167,157
6年	56	23	5	6	22	12,448	28	25	5	10	812,920
水沢	21	12	-	1	8	9,665	-	16	3	6	752,329
江刺	15	2	3	3	7	534	16	2	1	1	12,664
前沢	9	6	1	1	1	1,508	7	5	-	1	25,963
胆沢	9	3	-	1	5	741	-	2	1	2	21,964
衣川	2	-	1	-	1	-	5	-	-	-	-

資料：奥州金ヶ崎行政事務組合消防本部「消防年報」

134 救急出動件数及び搬送人員

(単位：件・人)

年次	総数		火災		水難		交通事故		労働災害		運動競技	
	出動	搬送	出動	搬送	出動	搬送	出動	搬送	出動	搬送	出動	搬送
令和2年	4,642	4,230	63	11	4	1	280	264	54	54	17	18
3年	5,031	4,589	45	4	4	2	256	246	71	64	13	13
4年	5,346	4,804	31	6	5	1	259	236	58	56	16	16
5年	5,993	5,375	55	5	5	3	311	273	67	63	21	18
6年	5,797	5,249	56	7	1	1	296	287	59	59	21	21
水沢	2,962	2,715	19	4	0	0	151	152	29	29	8	8
江刺	1,340	1,199	16	2	0	0	68	64	16	16	6	6
前沢	641	575	10	0	0	0	34	30	7	7	3	3
胆沢	662	586	9	1	1	1	40	38	4	4	4	4
衣川	192	174	2	0	0	0	3	3	3	3	0	0

年次 (続き)	一般負傷		加害		自損行為		急病		その他	
	出動	搬送	出動	搬送	出動	搬送	出動	搬送	出動	搬送
令和2年	620	594	9	6	29	19	3,088	2,850	478	413
3年	662	617	5	5	30	20	3,441	3,184	504	434
4年	700	649	10	9	44	27	3,702	3,343	521	461
5年	705	641	17	15	53	41	4,128	3,750	631	566
6年	716	669	10	6	50	35	3,914	3,588	674	576
水沢	367	342	5	2	23	19	1,904	1,742	456	417
江刺	181	171	1	1	13	7	928	844	111	88
前沢	67	63	0	0	5	5	479	438	36	29
胆沢	83	75	4	3	6	4	454	416	57	40
衣川	18	18	0	0	3	0	149	148	14	2

資料：奥州金ヶ崎行政事務組合消防本部

135 消防施設の概況

(単位：施設・台) 各年4月1日現在

年	消防署数	分署・分遣所数	車両									
			総数	普通消防車	水槽付ポンプ車	化学消防車	救急自動車	指揮車	はしご車	屈折はしご車	大型水槽車	その他消防車
令和3年	2	5	43	3	6	2	9	3	1	-	2	17
4年	2	5	43	3	6	2	9	3	1	-	2	17
5年	2	5	43	3	6	2	9	3	1	-	2	17
6年	2	5	43	3	6	2	9	3	1	-	2	17
7年	2	5	43	3	6	2	9	3	1	-	2	17

資料：奥州金ケ崎行政事務組合消防本部「消防年報」

136 消防職員数

(単位：人) 各年4月1日現在

年	消防職員								
	総数	消防監	消防司令長	消防司令	消防司令補	消防士長	消防副士長	消防士	その他の職員
令和3年	170	1	6	20	36	62	21	24	-
4年	172	1	5	21	36	63	21	25	-
5年	172	1	5	21	36	63	21	25	-
6年	174	1	5	21	37	63	22	25	-
7年	176	1	6	21	37	63	21	27	-

資料：奥州金ケ崎行政事務組合消防本部「消防年報」

137 消防施設及び消防団員数

(単位：団・台・箇所) 各年4月1日現在

年	消防団					消防水利	
	分団数	消防車両等			消火栓	防火水槽	
		総数	普通ポンプ車	積載車			小型動力ポンプ
令和3年	36	254	34	109	111	2,131	672
4年	36	254	34	109	111	2,129	673
5年	36	254	34	109	111	2,130	673
6年	36	254	34	109	111	2,135	673
7年	36	254	34	109	111	2,142	675
水沢	10	77	9	34	34	901	152
江刺	10	82	12	35	35	397	220
前沢	6	36	6	15	15	274	148
胆沢	5	27	5	11	11	474	98
衣川	5	32	2	14	16	96	57

(単位：人)

年	消防団員								
	総数(うち女性)	団長	副団長	分団長	副分団長	部長	班長	団員	
令和3年	1,635 (48)	1	9	52	45	155	266	1,107	
4年	1,633 (49)	1	9	52	45	155	265	1,106	
5年	1,531 (44)	1	9	52	45	153	256	1,015	
6年	1,505 (48)	1	9	52	45	152	251	995	
7年	1,451 (48)	1	9	52	46	152	244	947	
水沢	331 (19)	-	-	10	10	32	59	220	
江刺	550 (5)	-	-	10	10	57	87	386	
前沢	192 (1)	-	-	6	6	21	37	122	
胆沢	188 (0)	-	-	5	5	16	32	130	
衣川	107 (0)	-	-	5	5	11	19	67	
本部	83 (23)	1	9	16	10	15	10	22	

資料：市市民環境部危機管理課

R 選挙・行政

138 選挙人名簿登録者数 (単位：人)

確定期日	総数	男	女
令和7年12月1日	92,014	44,656	47,358

令7年12月1日現在

投票区	投票所	総数	男	女
水沢第1	奥州市役所	4,049	1,903	2,146
// 第2	水沢体育館	1,828	832	996
// 第3	奥州市総合福祉センター	1,277	614	663
// 第4	水沢武道館	2,503	1,190	1,313
// 第5	奥州市水沢地区センター	3,212	1,524	1,688
// 第6	ふくわら担い手センター	2,995	1,454	1,541
// 第7	奥州市水沢南地区センター	4,572	2,192	2,380
// 第8	花園集会所	2,783	1,339	1,444
// 第9	奥州市常盤地区センター	4,816	2,349	2,467
// 第10	瀬台野交流館	1,886	896	990
佐倉河第1	奥州市佐倉河地区センター	3,382	1,639	1,743
// 第2	生活環境伝承センター	787	394	393
真城	奥州市真城地区センター	3,945	1,910	2,035
姉体	奥州市姉体地区センター	3,450	1,618	1,832
羽田	奥州市羽田地区センター	2,567	1,244	1,323
黒石	奥州市黒石地区センター	767	397	370
	水 沢 計	44,819	21,495	23,324
岩谷堂第1	奥州市役所江刺総合支所	6,459	3,189	3,270
// 第2	江刺総合コミュニティセンター	1,975	982	993
愛宕	奥州市江刺愛宕地区センター	3,877	1,910	1,967
田原	奥州市田原地区センター	1,551	771	780
藤里	奥州市藤里地区センター	1,084	535	549
伊手	奥州市伊手地区センター	1,207	600	607
米里	奥州市米里地区センター	954	490	464
玉里	奥州市玉里地区センター	1,164	583	581
梁川	奥州市梁川地区センター	1,062	523	539
広瀬	奥州市広瀬地区センター	843	441	402
稲瀬	奥州市稲瀬地区センター	1,902	917	985
	江 刺 計	22,078	10,941	11,137
前沢第1	奥州市役所前沢総合支所	4,533	2,229	2,304
// 第2	前沢勤労者研修センター	1,557	767	790
// 第3	奥州市古城地区センター	1,822	883	939
// 第4	奥州市白山地区センター	1,055	507	548
// 第5	奥州市生母地区センター	1,421	693	728
	前 沢 計	10,388	5,079	5,309

資料：市選挙管理委員会事務局

投票区	投票所	総数	男	女
胆沢第1	奥州市若柳地区センター	1,790	858	932
// 第2	奥州市胆沢愛宕地区センター	1,066	556	510
// 第3	奥州市小山地区センター	2,825	1,385	1,440
// 第4	二の台公民館	594	295	299
// 第5	上笹森交流館	2,143	1,014	1,129
// 第6	奥州市南都田地区センター	3,311	1,561	1,750
	胆 沢 計	11,729	5,669	6,060
衣川第1	奥州市北股地区センター	338	169	169
// 第2	奥州市役所衣川総合支所	1,219	584	635
// 第3	奥州市南股地区センター	351	187	164
// 第4	奥州市衣里地区センター	1,092	532	560
	衣 川 計	3,000	1,472	1,528

資料：市選挙管理委員会事務局

139 主要選挙投票状況（直近分）

（単位：人）

選挙名	執行年月日	定数	候補者数	当日有権者数			投票者数		
				総数	男	女	総数	男	女
参議院岩手県選出議員選挙	R7.7.20	1	4	92,867	45,047	47,820	56,427	28,233	28,194
参議院比例代表選出議員選挙	R7.7.20	50	172	92,867	45,047	47,820	56,420	28,229	28,191
衆議院小選挙区選出議員選挙	R6.10.27	1	2	93,560	45,265	48,295	53,649	26,657	26,992
衆議院比例代表選出議員選挙	R6.10.27	12	60	93,560	45,265	48,295	53,642	26,652	26,990
岩手県知事選挙	R5.9.3	1	2	94,737	45,807	48,930	56,448	27,401	29,047
岩手県議会議員選挙	R5.9.3	5	6	94,737	45,807	48,930	56,115	27,231	28,884
参議院岩手県選出議員選挙	R4.7.10	1	5	97,050	46,868	50,182	53,637	26,616	27,021
参議院比例代表選出議員選挙	R4.7.10	50	178	97,050	46,868	50,182	53,638	26,616	27,022

選挙名 (続き)	棄権者数			投票率 (%)		
	総数	男	女	総数	男	女
参議院岩手県選出議員選挙	36,440	16,814	19,626	60.76	62.67	58.96
参議院比例代表選出議員選挙	36,447	16,818	19,629	60.75	62.67	58.95
衆議院小選挙区選出議員選挙	39,911	18,608	21,303	57.34	58.89	55.89
衆議院比例代表選出議員選挙	39,918	18,613	21,305	57.33	58.88	55.89
岩手県知事選挙	38,289	18,406	19,883	59.58	59.82	59.36
岩手県議会議員選挙	38,622	18,576	20,046	59.23	59.45	59.03
参議院岩手県選出議員選挙	43,413	20,252	23,161	55.27	56.79	53.85
参議院比例代表選出議員選挙	43,412	20,252	23,160	55.27	56.79	53.85

資料：市選挙管理委員会事務局

140 市議会議長・副議長

令和7年4月1日現在

	氏名	就任年月日	任期満了日
議長	菅原由和	令和4年3月28日	令和8年3月18日
副議長	加藤清	令和4年3月28日	令和8年3月18日

資料：市議会事務局

141 市議会開会数・付議件数

(単位：回・日間・日・件)

年次	議会開会数	会期	本会議 日数	付議件数						
				総数	市長提出					
					計	条例	予算	決算	選任等	その他
令和4年	8	87	33	234	189	29	71	11	16	62
定例会	4	82	28	199	162	27	57	11	11	56
臨時会	4	5	5	35	27	2	14	-	5	6
5年	7	100	31	254	216	47	69	11	8	81
定例会	4	97	28	228	190	44	62	11	7	66
臨時会	3	3	3	26	26	3	7	-	1	15
6年	8	102	32	241	207	40	62	11	39	55
定例会	4	98	28	231	197	40	57	11	39	50
臨時会	4	4	4	10	10	-	5	-	-	5

年次 (続き)	付議件数 (続き)						
	議員等提出					請願	その他
	計	条例等	意見書	決議	その他		
令和4年	37	2	3	3	29	8	-
定例会	29	2	3	2	22	8	-
臨時会	8	-	-	1	7	-	-
5年	37	5	2	6	24	1	-
定例会	37	5	2	6	24	1	-
臨時会	-	-	-	-	-	-	-
6年	30	2	3	1	24	3	-
定例会	30	2	3	1	24	3	1
臨時会	-	-	-	-	-	-	-

資料：市議会事務局

142 市長等三役

令和7年4月1日現在

	氏名	就任年月日	任期満了日
市長	倉成 淳	令和4年3月19日	令和8年3月18日
副市長	小野寺 隆夫	令和4年4月1日	令和8年3月31日
教育長	高橋 勝	令和6年4月1日	令和9年3月31日

資料：市総務部総務課

143 市職員数の推移

(単位：人) 各年4月1日現在

区分	令和2年	令和3年	令和4年	令和5年	令和6年	令和7年
一般事務・技師	642	640	630	646	646	643
保健師	35	33	35	34	34	35
栄養士	18	17	17	17	17	17
看護師	124	119	116	112	112	107
助産師	6	6	5	7	7	7
保育士・保育教諭	82	83	86	83	94	92
幼稚園教諭	17	16	13	16	3	3
自動車運転手	8	7	7	7	7	7
ボイラー技士	1	1	1	1	1	1
調理師	16	13	16	16	16	16
用務員	23	23	20	20	20	18
医師	21	21	21	23	26	23
医療技術	58	57	57	52	58	64
その他	19	23	24	25	21	24
合計	1,070	1,059	1,048	1,059	1,062	1,057
定数	1,175	1,175	1,175	1,175	1,175	1,175

資料：市総務部総務課

144 市行政組織図

R 選挙・行政
(令和7年4月1日現在)



付 録

県内 14 市主要統計資料

1 世帯数・人口

令和2年10月1日現在

区 分	世 帯 数	人 口		平成27年～令和2年の人口増減		一世帯 当たり人口
		令和2年	平成27年	実 数	率 (%)	
奥 州 市	42,371	112,937	119,422	△ 6,485	△ 5.4	2.7
盛 岡 市	131,110	289,731	297,631	△ 7,900	△ 2.7	2.2
宮 古 市	21,289	50,369	56,676	△ 6,307	△ 11.1	2.4
大 船 渡 市	14,124	34,728	38,058	△ 3,330	△ 8.7	2.5
花 巻 市	34,724	93,193	97,702	△ 4,509	△ 4.6	2.7
北 上 市	38,915	93,045	93,511	△ 466	△ 0.5	2.4
久 慈 市	14,122	33,043	35,642	△ 2,599	△ 7.3	2.3
遠 野 市	9,622	25,366	28,062	△ 2,696	△ 9.6	2.6
一 関 市	42,232	111,932	121,583	△ 9,651	△ 7.9	2.7
陸 前 高 田 市	7,142	18,262	19,758	△ 1,496	△ 7.6	2.6
釜 石 市	14,725	32,078	36,802	△ 4,724	△ 12.8	2.2
二 戸 市	10,555	25,513	27,611	△ 2,098	△ 7.6	2.4
八 幡 平 市	9,152	24,023	26,355	△ 2,332	△ 8.8	2.6
滝 沢 市	21,709	55,579	55,463	116	0.2	2.6
岩 手 県	492,436	1,210,534	1,279,594	△ 69,060	△ 5.4	2.5

資料：国勢調査

2 65歳以上人口

令和2年10月1日現在

区 分	総 数	男	女	65歳以上 人口の割合 (%)
奥 州 市	39,997	17,092	22,905	35.42
盛 岡 市	80,035	33,055	46,980	27.62
宮 古 市	19,042	7,996	11,046	37.80
大 船 渡 市	13,055	5,490	7,565	37.59
花 巻 市	32,231	13,358	18,873	34.59
北 上 市	25,238	10,554	14,684	27.12
久 慈 市	11,006	4,637	6,369	33.31
遠 野 市	10,283	4,345	5,938	40.54
一 関 市	41,306	17,815	23,491	36.90
陸 前 高 田 市	7,356	3,137	4,219	40.28
釜 石 市	12,778	5,278	7,500	39.83
二 戸 市	9,509	3,931	5,578	37.27
八 幡 平 市	9,944	4,284	5,660	41.39
滝 沢 市	14,164	6,261	7,903	25.48
岩 手 県	404,359	170,879	233,480	33.40

資料：国勢調査

3 地目別面積

区分	総地積	田	畑	宅地	鉱泉地
奥州市	993,300,000	171,670,111	44,098,223	38,303,071	267
盛岡市	886,470,000	45,563,224	42,609,809	43,130,906	1,243
宮古市	1,259,150,000	6,149,207	19,763,172	12,253,566	10
大船渡市	307,014,000	3,274,800	6,699,249	11,553,018	13
花巻市	908,390,000	134,876,008	28,634,132	32,133,249	666
北上市	437,550,000	83,314,755	11,712,503	27,263,044	82
久慈市	623,500,000	9,597,897	23,417,096	10,491,037	71
遠野市	825,970,000	39,085,526	29,290,953	9,629,880	10
一関市	1,256,420,000	139,449,061	81,288,461	42,377,384	129
陸前高田市	211,478,318	7,008,735	9,302,740	7,296,422	-
釜石市	440,340,000	1,738,116	3,758,916	8,357,841	-
二戸市	420,420,000	17,185,583	38,243,569	9,891,550	297
八幡平市	862,300,000	50,579,582	39,680,020	12,538,374	97
滝沢市	182,460,000	13,996,328	23,381,361	10,259,268	744
岩手県	15,217,247,146	975,921,150	672,490,406	357,007,527	4,590

資料：岩手県統計年鑑

4 農家（個人経営体）数 （単位：戸）令和2年2月1日現在

区分	個人経営体	主業農家	準主業農家	副業的農家
奥州市	6,084	926	1,002	4,156
盛岡市	2,172	506	459	1,207
宮古市	544	98	85	361
大船渡市	157	23	28	106
花巻市	3,374	614	668	2,092
北上市	1,949	302	34	1,306
久慈市	434	108	50	276
遠野市	1,463	286	243	934
一関市	5,552	753	1,063	3,736
陸前高田市	301	29	45	227
釜石市	108	14	14	80
二戸市	1,178	369	127	682
八幡平市	1,840	445	302	1,093
滝沢市	651	167	149	335
岩手県	34,133	6,734	5,956	21,443

資料：農林業センサス

(単位：㎡) 平成31年1月1日現在

池・沼	山林	牧場	原野	雑種地	その他
1,046,071	174,587,620	1,712,474	61,479,919	14,497,981	485,904,263
539,285	524,403,377	23,590,040	25,919,388	16,337,143	164,375,585
15,385	841,397,206	688,044	47,285,689	9,888,287	321,709,434
162,488	221,516,788	1,598,018	2,293,692	7,918,071	51,997,863
949,365	526,050,371	3,903,856	29,491,613	8,619,314	143,731,426
927,086	219,817,715	-	10,044,538	12,417,345	72,052,932
8,043	403,186,863	7,511,156	17,932,411	5,004,015	146,351,411
80,390	426,125,272	20,430,666	48,712,247	6,737,691	245,877,365
108,799	713,525,420	9,508,476	43,524,738	14,932,486	211,705,046
75,584	161,454,092	10,099	1,310,610	3,585,376	21,434,660
363,920	283,030,049	16,057,170	1,813,433	6,110,420	119,110,135
74,438	279,742,353	6,913,175	13,581,533	2,598,564	52,188,938
314,429	598,730,373	9,410,573	26,533,947	11,530,610	112,981,995
48,710	57,017,398	7,741,760	9,276,370	4,769,825	55,968,236
5,134,325	9,221,322,267	158,352,041	532,745,803	187,360,819	3,106,908,218

5 製造業事業所数

(単位：事業所・人・万円) 令和3年6月1日現在

区 分	事業所数	従業者数		製造品出荷額等	
		総 数	1事業所 当たり	総 数	1事業所 当たり
奥州市	243	9,777	40	33,091,729	136,180
盛岡市	146	5,191	36	11,040,705	75,621
宮古市	92	2,493	27	7,436,398	80,830
大船渡市	91	2,535	28	5,550,352	60,993
花巻市	191	8,100	42	21,926,237	114,797
北上市	214	13,837	65	36,073,196	168,566
久慈市	69	2,583	37	5,443,514	78,892
遠野市	51	2,249	44	6,124,625	120,091
一関市	223	10,452	47	18,949,335	84,975
陸前高田市	28	772	28	1,472,756	52,598
釜石市	59	3,424	58	10,582,401	179,363
二戸市	35	1,921	55	2,115,115	60,432
八幡平市	51	1,993	39	2,788,098	54,669
滝沢市	42	1,922	46	3,899,858	92,854
岩手県	1,866	84,349	45	249,429,896	133,671

注1) 従業者4人以上の事業所。

資料：経済センサス

6 産業別事業所数（民営）

区 分	全産業 (公務を 除く)	農林 漁業	鉱業, 採石業, 砂利採取業	建設業	製造業	電気・ ガス・ 熱供給・ 水道業	情報 通信業	運輸業, 郵 便業	卸売業, 小売業
奥州市	5,242	123	-	457	429	12	25	85	1,279
盛岡市	14,351	75	9	1,128	370	40	219	250	3,570
宮古市	2,479	34	5	217	162	5	14	60	651
大船渡市	2,207	23	4	232	169	7	17	61	534
花巻市	4,037	113	3	305	337	10	18	134	955
北上市	4,078	41	5	375	364	6	26	157	954
久慈市	1,779	61	4	161	102	9	8	46	428
遠野市	1,253	45	3	143	91	2	5	19	305
一関市	5,056	112	10	514	404	16	20	130	1,232
陸前高田市	730	16	3	89	61	-	4	8	163
釜石市	1,722	21	1	169	100	6	14	41	406
二戸市	1,311	29	2	117	79	4	6	33	350
八幡平市	1,125	58	3	125	78	3	3	28	237
滝沢市	1,484	15	-	259	90	5	27	40	302
岩手県	56,061	1,162	65	5,292	3,484	165	433	1,421	13,679

資料：経済センサス

7 産業別従業者数（民営）

区 分	全産業 (公務を 除く)	農林 漁業	鉱業, 採石業, 砂利採取業	建設業	製造業	電気・ ガス・ 熱供給・ 水道業	情報 通信業	運輸業, 郵 便業	卸売業, 小売業
奥州市	49,503	1,332	-	4,338	10,427	176	237	1,646	9,051
盛岡市	147,714	1,085	60	10,476	6,353	1,217	4,140	7,944	31,814
宮古市	21,065	405	67	2,046	3,033	140	32	791	4,238
大船渡市	16,424	244	128	1,924	2,998	91	104	842	3,202
花巻市	40,093	1,287	29	2,914	8,279	105	124	2,533	7,693
北上市	52,373	475	63	3,792	14,769	133	309	4,109	7,778
久慈市	15,373	655	30	2,027	2,633	71	17	640	2,619
遠野市	10,512	556	26	1,477	2,389	31	43	225	1,639
一関市	48,347	1,298	218	4,171	10,898	151	160	2,456	8,373
陸前高田市	6,168	259	14	915	902	-	11	143	1,007
釜石市	16,089	356	13	1,593	4,003	201	63	687	2,692
二戸市	11,651	542	26	1,056	2,124	45	31	438	2,479
八幡平市	10,281	637	20	1,069	2,128	19	6	358	1,736
滝沢市	15,485	135	-	1,973	2,078	39	143	920	9,051
岩手県	550,472	13,493	862	48,016	90,012	2,772	5,521	29,582	104,818

資料：経済センサス

令和3年6月1日現在

金融業, 保険業	不動産業, 物品賃貸業	学術研究, 専門・技術 サービス業	宿泊業, 飲食サービ ス業	生活関連 サービス 業, 娯楽業	教育, 学習支援業	医療, 福祉	複合 サービス 事業	サービス業 (他に分類 されないも の)
81	334	170	602	569	169	466	55	386
367	1,518	772	1,619	1,288	578	1,463	59	1,026
42	192	72	292	236	94	231	30	142
31	212	77	193	211	84	156	17	179
53	182	150	508	438	139	380	42	270
64	185	128	535	400	162	344	29	303
31	113	65	192	190	77	146	21	125
20	63	33	119	132	44	112	16	101
66	266	155	526	515	199	483	48	360
10	21	26	65	77	26	82	11	68
44	104	68	226	175	55	155	22	115
22	80	53	125	118	45	122	9	117
6	53	23	149	108	47	114	15	75
18	79	65	110	124	68	176	8	98
952	3,768	2,055	6,107	5,487	2,143	5,259	512	4,077

令和3年6月1日現在

金融業, 保険業	不動産業, 物品賃貸業	学術研究, 専門・技術 サービス業	宿泊業, 飲食サービ ス業	生活関連 サービス 業, 娯楽業	教育, 学習支援業	医療, 福祉	複合 サービス 事業	サービス業 (他に分類 されないも の)
888	983	869	3,130	1,858	2,366	7,904	1,232	3,348
6,052	5,157	5,225	12,521	7,236	8,522	25,394	626	13,892
396	486	444	1,524	705	1,217	4,046	263	1,232
285	442	309	945	657	823	2,303	293	834
542	539	824	3,314	1,353	1,972	5,925	575	2,085
711	804	898	3,382	1,555	1,722	5,432	397	6,044
220	248	277	808	532	871	2,537	228	960
175	138	113	480	359	491	1,702	180	488
819	721	663	2,861	1,739	1,974	7,978	1,172	2,695
67	72	121	349	195	305	1,382	129	297
334	274	350	1,031	461	663	2,222	244	902
183	201	173	569	346	602	1,964	184	688
58	127	144	1,118	458	416	1,513	97	377
87	340	374	547	547	1,448	2,606	190	698
11,536	11,595	11,844	37,082	20,966	29,046	88,093	6,703	38,531