



近くのバス停はどこ？



バス、いまどこ？



バス、いつ来る？



リアルタイムで

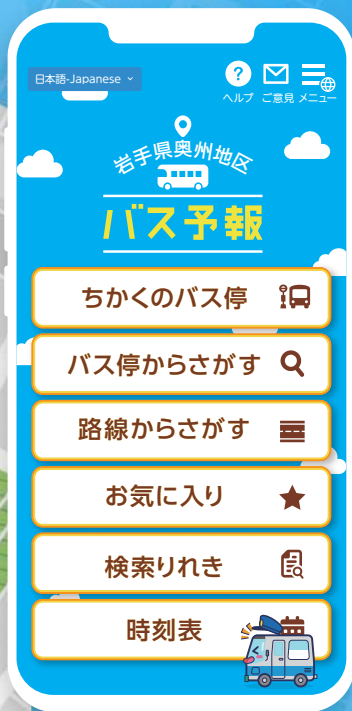
バスの  
現在地が  
わかる

# バスロケーションシステム バス予報

アプリ  
ご利用は  
無料



バスの  
現在地が  
わかる



1

ちかくのバス停で

いつバスが来るかを確認できます！

2

バス停からさがすで

利用したいバス停をすぐに検索できる！

3

路線からさがすで

路線からバスを探すことができます！

4

お気に入りに登録で

ご利用のバス停や路線をすぐに確認！

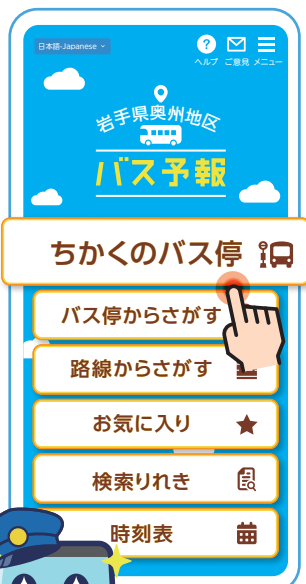
5

検索りれきで

利用したバスの履歴が確認できる！

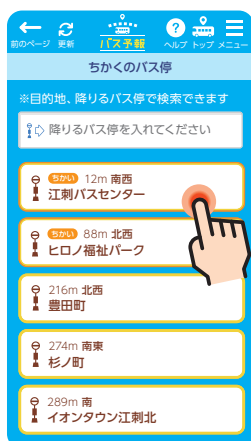
1

超簡単 / 「ちかくのバス停」から最短3タップでバスの現在地がわかります！



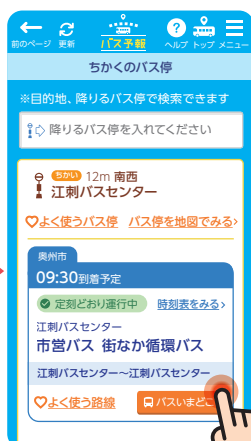
1

ご利用の  
バス停をタップ



2

「バスいまどこ？」を  
タップ



3

バスの現在地が  
わかる！！



4

地図上で現在地が  
わかる！！



ほかにも便利な機能がたくさんあります！



# バス予報 操作説明



**2** バス停を  
すぐに検索

バス停からさがす 🔍

- 1 乗るバス停または降りるバス停で検索
- 2 ふりがな、1文字でも検索が可能です！

**3** 路線からすぐに  
バス停を確認！

路線からさがす 📄

- 1 ご利用するバス路線をタップ
- 2 表示された経路から目的の経路を選択

**4** よく使うバス停を  
いち早く確認

お気に入り ★

バス停登録      路線登録

- 1 お気に入りに登録で  
すぐに使いたいバス停を確認できます。

**5** 利用したバス停が  
カンタンにわかる

検索りれき 📄

- 1 検索したバス停を  
すぐ確認できます
- 2 バス停の区間も  
履歴ですぐに確認！



スマホのホーム画面に「バス予報」を追加する方法 (iPhone/Android)

まずは、QRコードをスキャンして「バス予報」を開いてください。



## iPhone の場合

Safari で「バス予報」トップページを開く



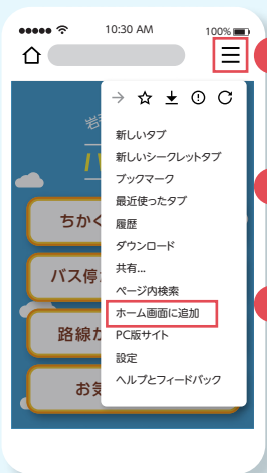
- 1 画面下部にある 📄 ボタンをタップ。
- 2 メニューが表示されるので  
+ 「ホーム画面に追加」をタップ。
- 3 タイトル入力画面が表示されるので、  
「追加」をタップ

ホーム画面に追加されているか  
ご確認ください。



## Andoroid の場合

Chrome で「バス予報」トップページを開く



- 1 画面右上部にある ☰ ボタンをタップ。
- 2 メニューが表示されるので  
「ホーム画面に追加」をタップ。
- 3 タイトル入力画面が表示されるので、  
「追加」をタップ

ホーム画面に追加されているか  
ご確認ください。



「岩手県奥州地区」バス予報 WEB アプリはこちらから

※メンテナンス等により一時的に利用できないことがあります。

アプリ  
ご利用は  
無料

バスに関する  
お問い合わせ

路線バス

岩手県交通胆江営業所

TEL. 0197-35-2185

Zバス

奥州市営バス

奥州市政策企画課 公共交通対策室

TEL. 0197-34-2383

■「バス予報」に関するお問い合わせ アーティサン株式会社 [Busyohousales@artisan.jp.net](mailto:Busyohousales@artisan.jp.net)

