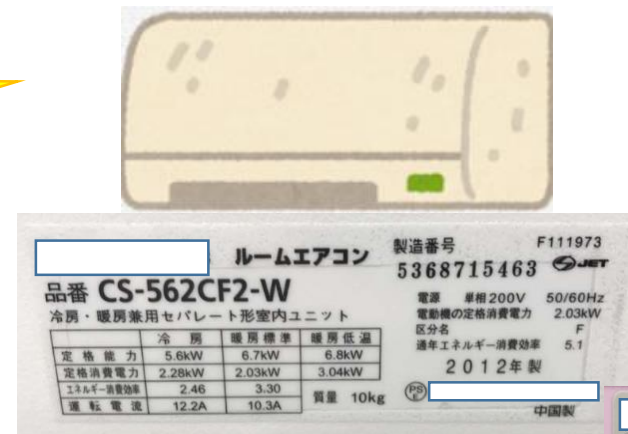


省エネ家電の買い換え準備から補助金交付までの流れ

1 古い家電の品質表示板や保証書の写しをとる。



買い換えにあたり排出する電気冷蔵庫やエアコンの「品質表示板」やメーカー保証書などの写真を撮ったり、コピーしておく。

【重要！】型式番号がはっきり読み取れるように。



品質表示板の貼付け場所はメーカーにより異なります。
エアコン……室内機の側面や底面など
電気冷蔵庫……外側側面や背面、庫内の側面、ドアの内側など

省エネ家電の買い換え準備から補助金交付までの流れ

2 家電販売店等が「おうしゅうエコ事業所登録店」を確認する。



家電を買いに行く前に、市のホームページなどで、買いに行こうとしているお店が「おうしゅうエコ事業所」に登録されているか確認してください。

市HP「省エネ家電買換促進補助金」のページはこちら。
※ページ内に「おうしゅうエコ事業所」のリストがあります。



省エネ家電の買い換え準備から補助金交付までの流れ

3 家電の購入



領収書・レシート

4 家電の設置と排出



メーカー保証書
家電リサイクル券（排出者控）

5 申請



申請書の記入
申請受付（窓口、マイナ
ポータル、LoGoフォーム）

「おうしゅうエコ事業所」で家電を購入。販売者が発行した領収書やレシートなど購入費用の内訳と購入家電本体価格（税抜き）が明確にわかる書類をもらってください。

メーカー保証書と家電リサイクル券（排出者控）を受け取ってください。
補助金申請者＝家電を買った人
＝家電を排出した人でなければなりません。

電子メールや郵送での申請は受付しません。

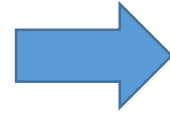
省エネ家電の買い換え準備から補助金交付までの流れ

6 交付決定と振込

交付決定



補助金振込



申請をいただいてから審査を行い、
交付決定を郵便で通知します。
交付決定までに1～2か月程度お時間を
いただきます。

交付決定後、補助金の振込処理を行います。

省エネ家電の買い換え準備から補助金交付までの流れ

7 その他

家電リサイクル券（排出者控）の例 ②

(2) 「料金郵便局振込方式」の家電リサイクル券（通称「郵便局券」）

排出者が廃家電を直接指定引取場所に持ち込む場合などに使用する家電リサイクル券です。

この場合、排出者は事前に郵便局でこの家電リサイクル券を使用してリサイクル料金を支払うことになります。

原則、購入日と同じ
又は購入日以降

A コード:製造業者等名			
パナソニック	東芝	シャープ	三菱電機
100	110	120	130
日立グローバルライフ	シャープ	三菱電機	三洋電機
300	310	320	101
ソニー	富士通	ソニー	三菱電機
340	350	360	370

B コード:品目・料金区分	
エアコン	
テレビ(ブラウン管式)	テレビ(液晶式)
15型以下	15型以下
16型以上	16型以上
冷蔵庫・冷凍庫	
全定格内容積170L以下	31
全定格内容積171L以上	32
洗濯機・衣類乾燥機	40

購入した家電と同種の家電に
チェックがついているか

申請者と同じ

省エネ家電の買い換え準備から補助金交付までの流れ

7 その他

第4次補助事業においては、すでに第4次の補助金を受け取った人、及びその人と同世帯員であった人がいる世帯は申請できませんのでご注意ください。（過去の同じ補助金を受けた世帯は申請可。）

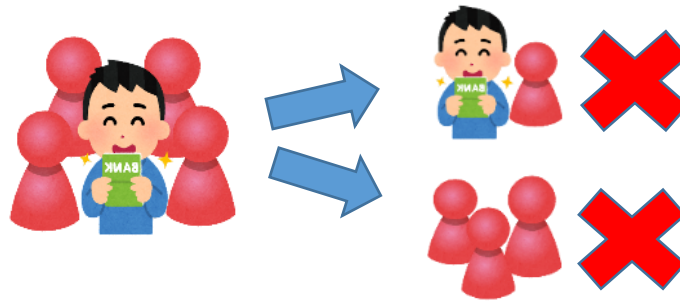
例えば…

パターン1



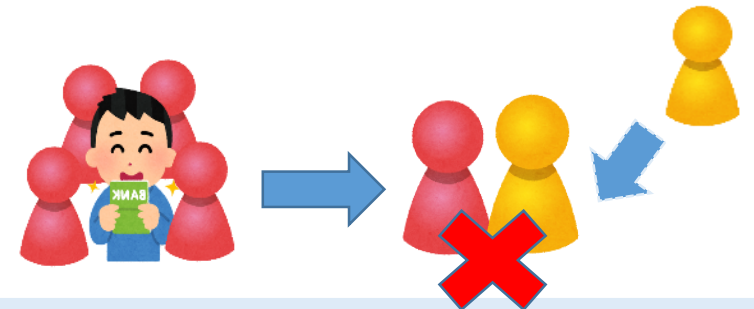
すでに補助金を受け取った世帯
(本人及びその世帯員)

パターン2



すでに補助金を受け取った世帯
から世帯分離

パターン3



すでに補助金を受け取った世帯
から世帯員が離脱し無関係の人と
新しい世帯を形成