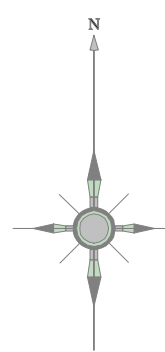

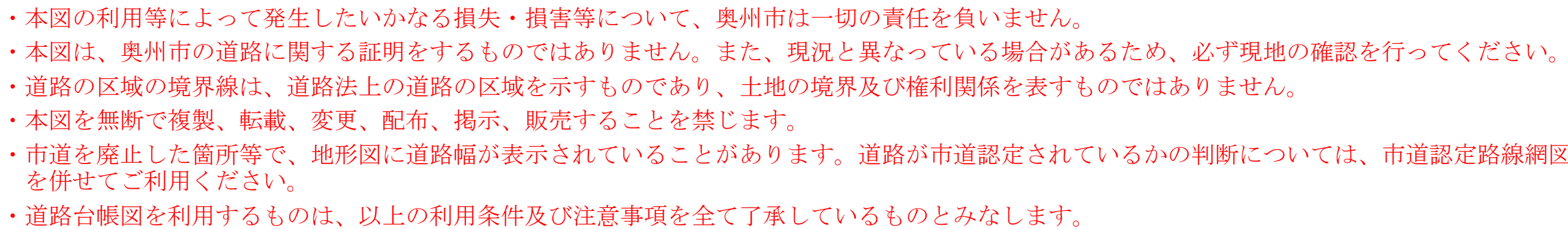
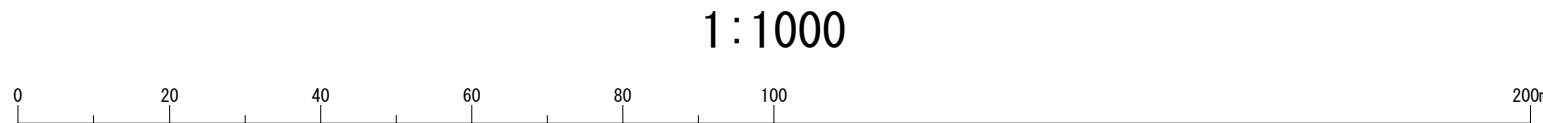
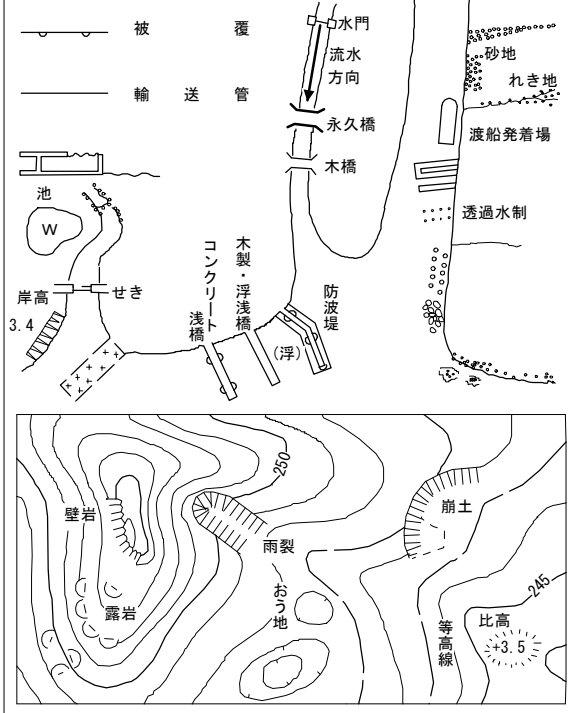


東日本総合計画株式会社調製



建 造 物	構 造 物
建 造 物	構 造 物
神 社	○市町村の交付出張所
寺 院	官 公 署
キリスト教会	裁 判 所
学 校	△ 検 察 庁
学 校	△ 税 務 署
商 店	◇ 富 林 署
駐在所・派出所	◎ 公 益 堂、公民堂
火 災 防 護	◎ 銀 行
郵 便 局	◎ 農 業 策 定 所
工 業 場	◎ 保 健 所
変 電 所	◎ 協 同 組 合
倉 庫	◎ 幼 稚 園、保育園
火 葬 場	
水 道 施設	
花 壇	上 墓 地
庭 底	
△ 三 角 点	○ 多 角 点 等
□ 水 準 点	
電 線 塔	イ 煙 突
記 念 碑	ロ タ ン ク
上 墓 地	※ 燈 台
立 像	△ 燈 籠
立 木 樹 木	△ 路 傍 同
立 木 樹 木	△ 坑 口
起 重 機	△ と う ろ う
区 域 界	
火 災 口・噴 火 口	△ 古 墳
温 泉・鉱 泉	△ 城 壁
材 料 置 場	△ 陵 墓
真 直 道 路	＝ 側 溝
建 設 中 の 道 路	＝ し 型 側 溝
ト ン ネ ル	
一 級 道	一 ト ン ネ ル
二 級 道 の 狭 道	
一 級 道 の 支 分 界	一 大 学 界
市 部・特 別 区	一 小 学 界・町 界
一 級 生 界	○ 広 葉 樹 林
一 級 地 界	△ 針 葉 樹 林
田 畑	△ 荒 地
畑	△ は い 松 地
桑 畑	△ 笹 地
茶 畑	△ し ろ 科 樹 林
果 樹 園	△ 山 地



奥州市