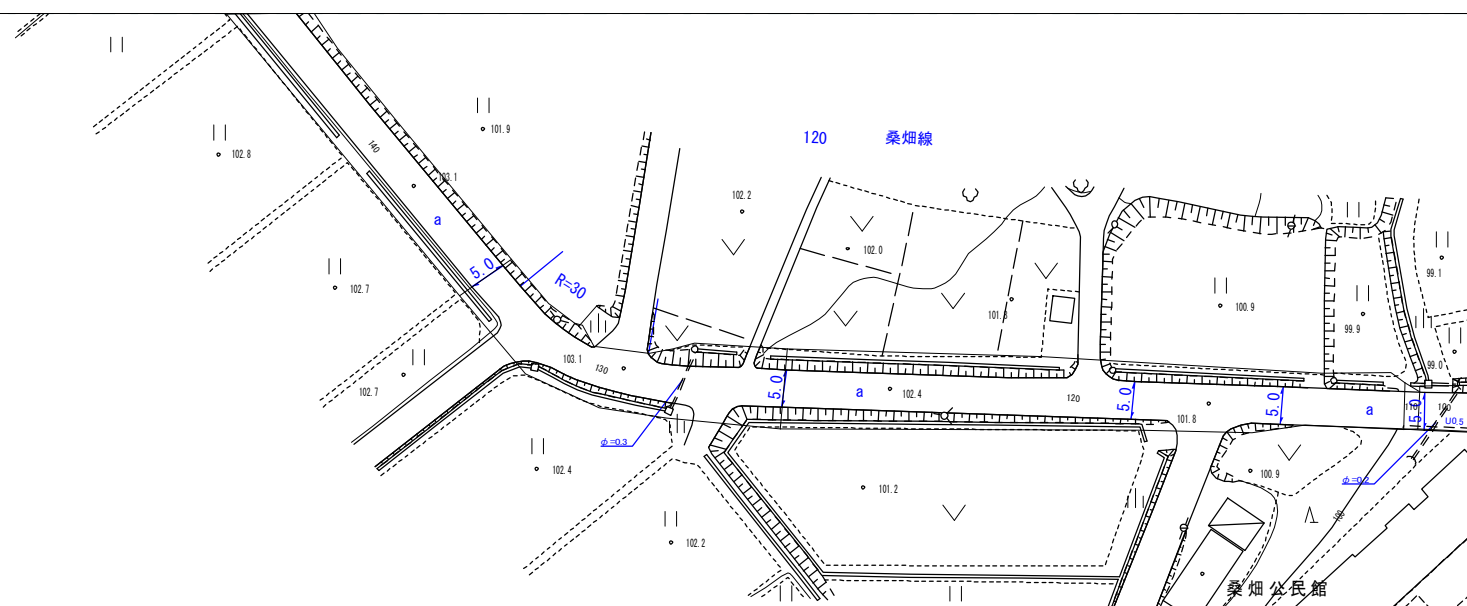
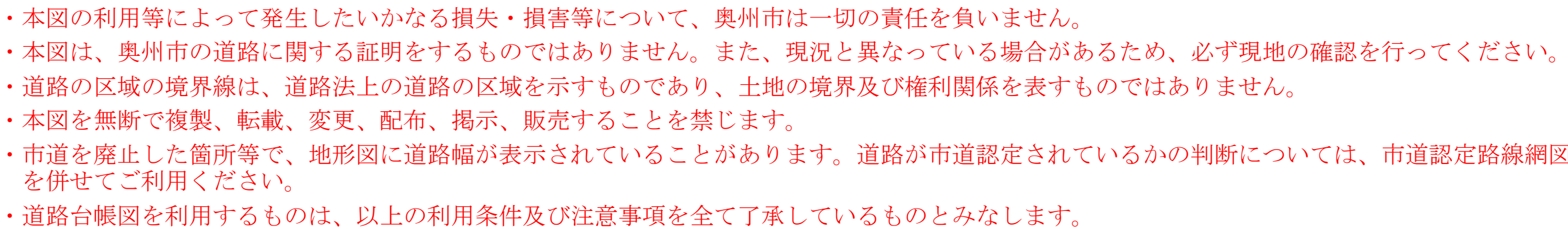
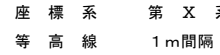
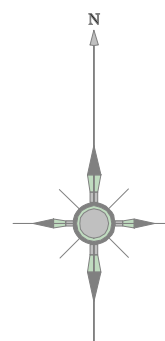




















































































奥州市道路台帳図 No.1766

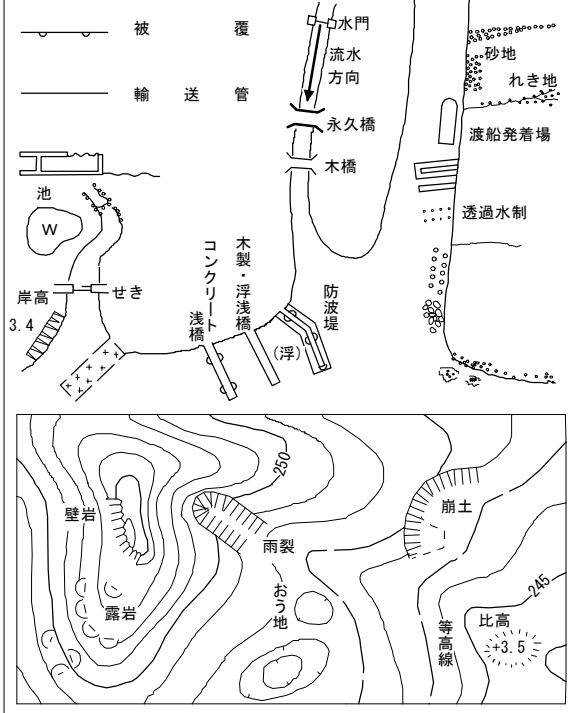
東日本総合計画株式会社調製



1715	1716	1717
1765	1766	1767
1814		1816



	建 物		無 壁 舍
	人 社 社		○市町村の役場出張所
	寺 社 院		☆官 公 署
	キリスト教		△検 察 所
	学 校		△候 爵 庁
	キリスト教		△禁 煙 署
	郵便 局		△営 林 署
	駐在 所・派出所		△営 林 署
	消 防 署		△公営室・公民堂
	郵 便 局		△銀 行
	工 場		△觀衆堂・定所
	変 電 所		△保 健 所
	書 庫		△協 同 組 合
	火 災 庫		△幼稚園・保育園
	揚排水ポンプ場		
	花 壇		⊥ 墓 地
	三 角 点		○多 角 点 等
	水 準 点		
	電 波 塔		△煙 突
	記 念 碑		△の タンク
	墓 碑		△燈 台
	上 置 式 碑		△燈 籠
	立 立 像		△路 傍 祠
	独立樹 植葉		△坑 口
	独立樹 植葉		△の うろ う
	起 重 機		
	区 域 界		△古 墳
	噴火口・噴灰口		△城 壁
	温泉・鉱泉		△陵 墓
	材料置場		
	高 速 道 路		＝ 側 溝
	建設中の道路		＝ L 型側溝
	ト ン ネ ル		
	鉄 道		＝ トンネル
	建設中の鉄道		
	北海道の支庁界		＝ 大 宇 界
	市界・特別区界		＝ 小字界・町界界
	…… 境界		△ 荒 蕪 林
	―― 耕 地 界		△ 針 葉 樹 林
	田 田		△ 荒 地
	▽ 畑		△ は い 松 地
	△ 桑 畑		△ 菅 地
	△ 茶 畑		△ し じ ゅ り 科 樹 林
	△ 果 樹 園		△ 山 頂 地



奥

州

市