

奥州市
都市計画・まちづくりに関する
中学生アンケート調査結果報告書

令和4年3月

奥州市都市整備部都市計画課

目次

1	調査概要	1
2	回答者の属性	2
3	アンケート調査の内容と結果	3
(1)	設問1 奥州市の評価について	3
(2)	設問2 地域の評価について	5
(3)	設問3 奥州市での居住意向について	6
(4)	設問4 まちづくりの方向性について	8
(5)	設問5 都市基盤の整備に関する取組について	9
(6)	設問6 将来就きたい職業について	10
(7)	設問7 地域に望む施設について	11
(8)	設問8 地域への関わり合いについて(まちづくりへの協働参画)	12
(9)	設問9 公園利用頻度及び大規模公園に望む施設について	13

1 調査概要

(1) 目的

都市計画法第18条の2の規定に基づく都市計画マスタープラン（市町村の都市計画に関する基本的な方針）を平成22年3月に策定してから10年が経過しました。この間、市が実施する土地利用計画やインフラ整備等はこのマスタープランに即して行われており、一定程度の進捗が見られたことから、まちづくりの進展によるニーズの変化等を確認するとともに、子ども達のまちづくりの意向等を把握し今後のインフラ整備等に反映するため、以下のとおり市内の中学生2年生を対象としたアンケート調査を実施しました。

なお、当該アンケート調査は、平成19年度（奥州市都市計画マスター作成時）にも実施しております。

■調査実施内容

調査期間	令和3年5月上旬から令和3年6月4日（金）まで
調査対象	市内全ての中学2年生 936人
調査方法	クラス担任による配付・回収
回収状況	回答者 923人 回答率 98.6%

■調査・回収状況

調査	学校数	クラス数	配付者数	回答者数	回答率
今回	9校	33クラス	936人	923人	98.6%
前回 (H19)	12校	45クラス	1,324人	1,212人	91.5%

(2) 留意点

- ① 回答比率は、特に記載がない限り、当該アンケート回答者に対するその選択肢を選択した回答者数の割合です。小数点第2位を四捨五入していますので、合計が100%とならない場合があります。また、複数選択の回答を求めた設問の場合、その回答比率の合計は100%を超えることとなります。
- ② 図表に示している「n」は回答者数を示しています。

2 回答者の属性

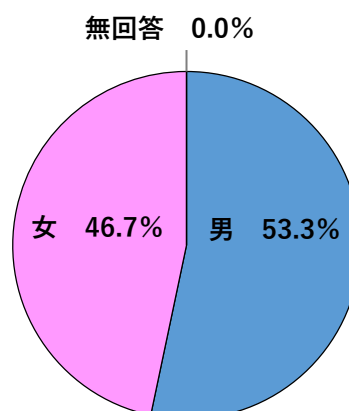
(1) 性別

【今回】

R3.5

n = 923

性別	全市	
	回答数	回答割合
男	492	53.3%
女	431	46.7%
無回答	0	0.0%

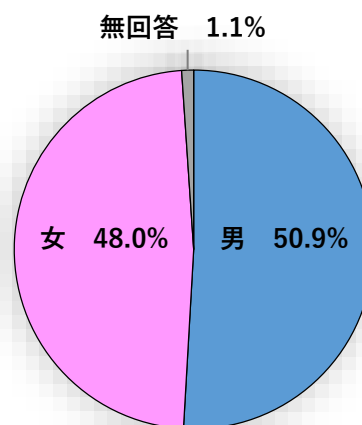


【前回】

H20.2

n = 1,212

性別	全市	
	回答数	回答割合
男	617	50.9%
女	582	48.0%
無回答	13	1.1%

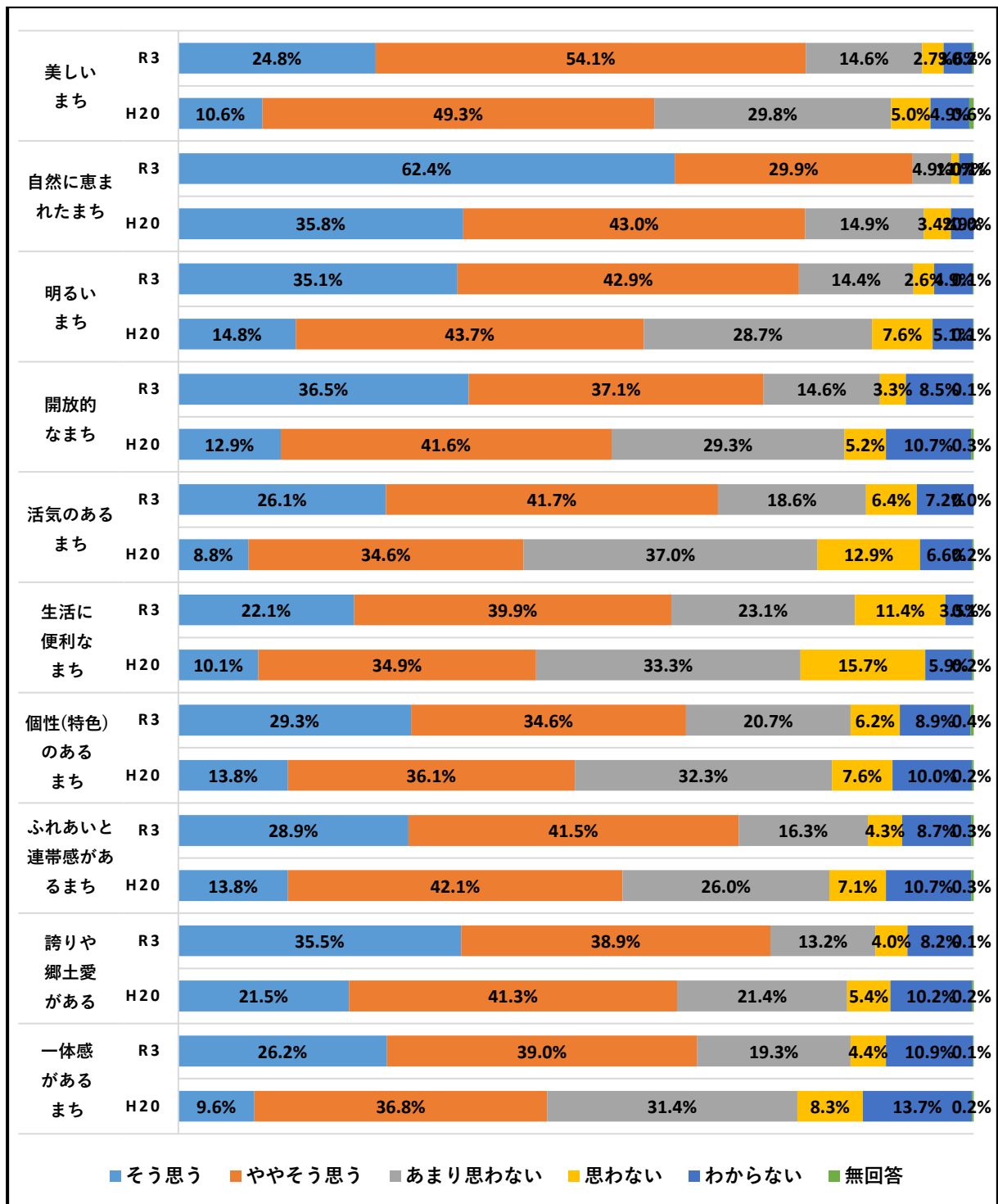


3 アンケート調査の内容と結果

(1) 設問1 奥州市の評価について

あなたは現在の奥州市をどのようなまちだと思いますか。次の設問ごとに、あてはまるものを1つ選んで○をつけてください。

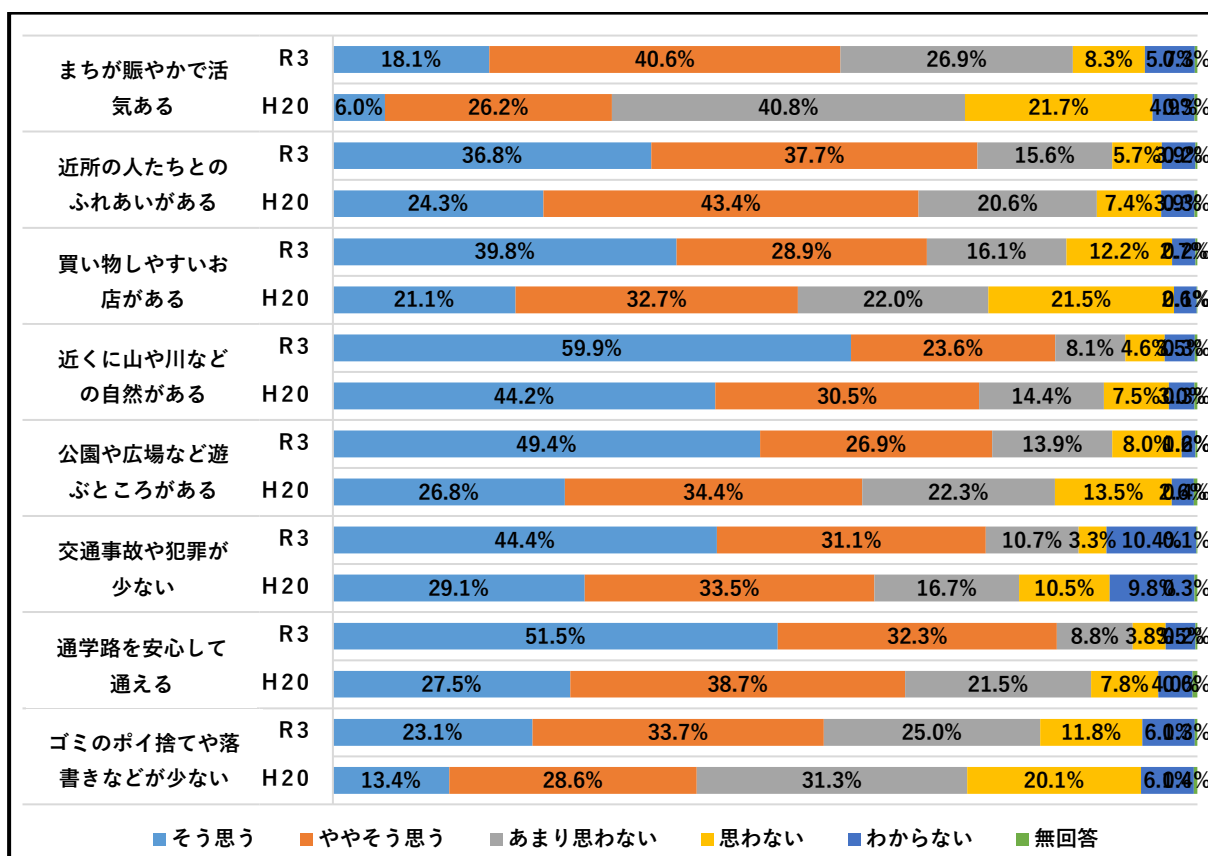
設問	調査年次	そう思う	ややそう思う	あまり思わない	思わない	わからない	無回答
美しいまちである	R3	24.8%	54.1%	14.6%	2.7%	3.6%	0.2%
	H20	10.6%	49.3%	29.8%	5.0%	4.9%	0.6%
自然に恵まれたまちである	R3	62.4%	29.9%	4.9%	1.0%	1.7%	0.1%
	H20	35.8%	43.0%	14.9%	3.4%	2.9%	0.0%
明るいまちである	R3	35.1%	42.9%	14.4%	2.6%	4.9%	0.1%
	H20	14.8%	43.7%	28.7%	7.6%	5.1%	0.1%
開放的なまちである	R3	36.5%	37.1%	14.6%	3.3%	8.5%	0.1%
	H20	12.9%	41.6%	29.3%	5.2%	10.7%	0.3%
活気のあるまちである	R3	26.1%	41.7%	18.6%	6.4%	7.2%	0.0%
	H20	8.8%	34.6%	37.0%	12.9%	6.6%	0.2%
生活に便利なまちである	R3	22.1%	39.9%	23.1%	11.4%	3.5%	0.1%
	H20	10.1%	34.9%	33.3%	15.7%	5.9%	0.2%
個性(特色)のあるまちである	R3	29.3%	34.6%	20.7%	6.2%	8.9%	0.4%
	H20	13.8%	36.1%	32.3%	7.6%	10.0%	0.2%
ふれあいと連帯感があるまちである	R3	28.9%	41.5%	16.3%	4.3%	8.7%	0.3%
	H20	13.8%	42.1%	26.0%	7.1%	10.7%	0.3%
市民としての誇りや郷土愛があるまちである	R3	35.5%	38.9%	13.2%	4.0%	8.2%	0.1%
	H20	21.5%	41.3%	21.4%	5.4%	10.2%	0.2%
市としての一体感があるまちである	R3	26.2%	39.0%	19.3%	4.4%	10.9%	0.1%
	H20	9.6%	36.8%	31.4%	8.3%	13.7%	0.2%



(2) 設問2 地域の評価について

あなたが住んでいる地域（近所）について、どう思いますか。次の設問ごとに、あてはまるものを1つ選んで○をつけてください。

設問	調査年次	そう思う	ややそう思う	あまり思わない	思わない	わからない	無回答
まちが賑やかで活気がある	R3	18.1%	40.6%	26.9%	8.3%	5.7%	0.3%
	H20	6.0%	26.2%	40.8%	21.7%	4.9%	0.3%
近所の人たちとのふれあいがある	R3	36.8%	37.7%	15.6%	5.7%	3.9%	0.2%
	H20	24.3%	43.4%	20.6%	7.4%	3.9%	0.3%
買い物しやすいお店がある	R3	39.8%	28.9%	16.1%	12.2%	2.7%	0.2%
	H20	21.1%	32.7%	22.0%	21.5%	2.6%	0.1%
近くに山や川などの自然がたくさんある	R3	59.9%	23.6%	8.1%	4.6%	3.5%	0.3%
	H20	44.2%	30.5%	14.4%	7.5%	3.0%	0.3%
公園や広場など遊ぶところがある	R3	49.4%	26.9%	13.9%	8.0%	1.6%	0.2%
	H20	26.8%	34.4%	22.3%	13.5%	2.6%	0.4%
交通事故や犯罪が少ない	R3	44.4%	31.1%	10.7%	3.3%	10.4%	0.1%
	H20	29.1%	33.5%	16.7%	10.5%	9.8%	0.3%
通学路を安心して通える	R3	51.5%	32.3%	8.8%	3.8%	3.5%	0.2%
	H20	27.5%	38.7%	21.5%	7.8%	4.0%	0.6%
ゴミのポイ捨てや落書きなどが少ない	R3	23.1%	33.7%	25.0%	11.8%	6.1%	0.3%
	H20	13.4%	28.6%	31.3%	20.1%	6.1%	0.4%

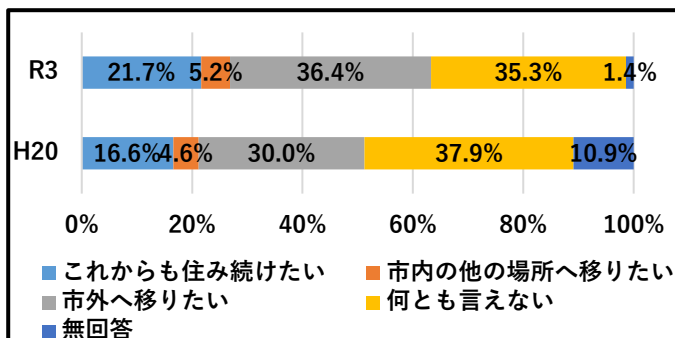


(3) 設問3 奥州市での居留意向について

設問3-1

あなたは、20年後も奥州市に住みたいと思いますか。あてはまる番号を1つ選んで○をつけてください。

選択肢	今回 R3	前回 H20
これからも住み続けたい	21.7%	16.6%
市内の他の場所へ移りたい	5.2%	4.6%
市外へ移りたい	36.4%	30.0%
何とも言えない	35.3%	37.9%
無回答	1.4%	10.9%



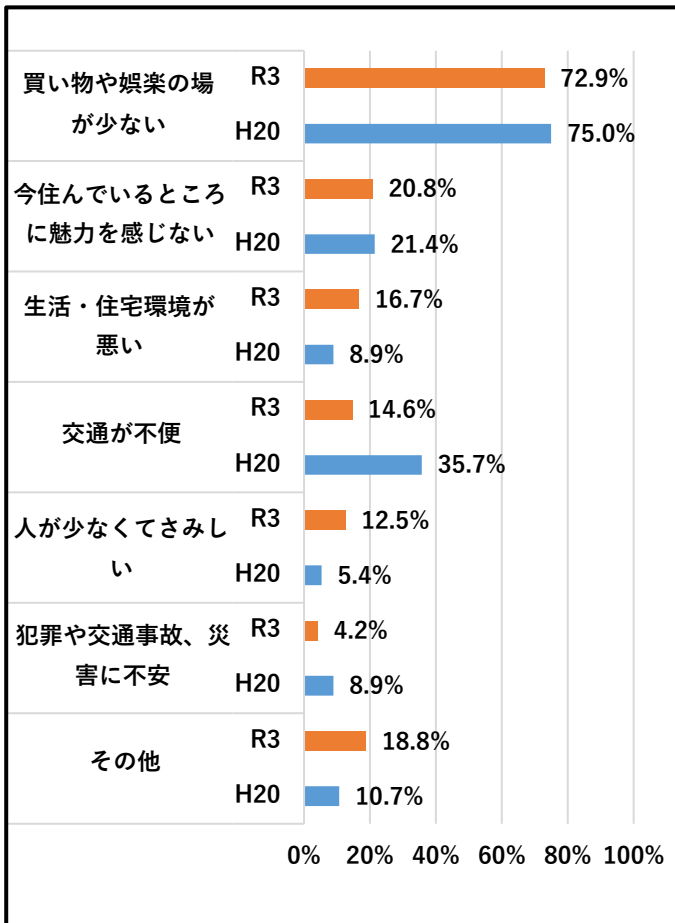
設問3-2

設問3-1で、「市内の他の場所へ移りたい」と答えた人のみにお聞きします。市内の他の場所へ移りたいと思う理由はどのような理由ですか。あなたのお考えに近いものを2つまで選んで番号に○をつけてください。

選択肢	今回 R3	前回 H20
買い物や娯楽の場が少ないから	72.9%	75.0%
今住んでいるところに魅力を感じないから	20.8%	21.4%
生活・住宅環境が悪いから	16.7%	8.9%
交通が不便だから	14.6%	35.7%
人が少なくてさみしいから	12.5%	5.4%
犯罪や交通事故、災害に不安があるから	4.2%	8.9%
その他	18.8%	10.7%

【その他の意見】(抜粋)

- ・ 買い物に行く時間がかかるから
- ・ 自然が少なくなってきたから
- ・ もっとたくさんの人と触れあいたいから



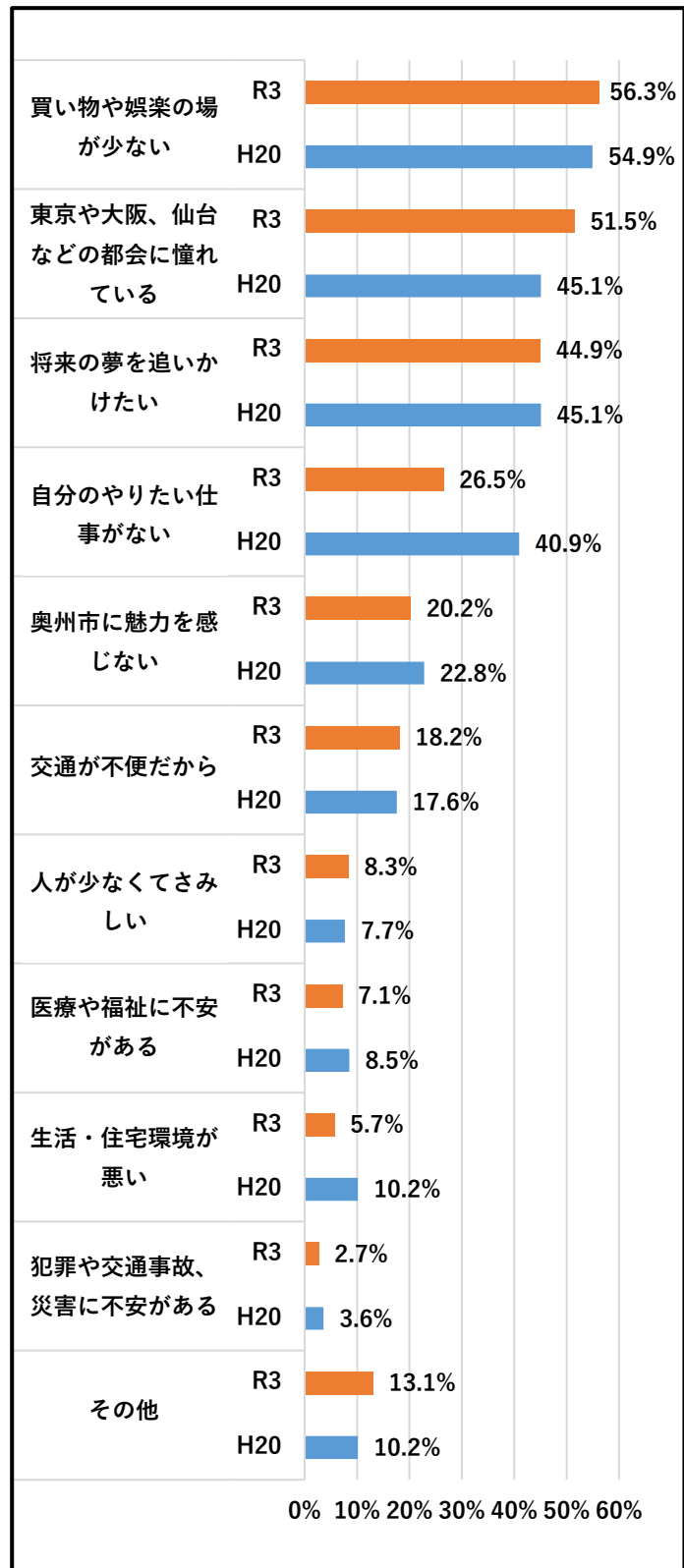
設問 3 - 3

設問 3 - 1 で、「市外へ移りたい」と答えた人のみにお聞きします。市外へ移りたいと思う理由はどのような理由ですか。あなたのお考えに近いものを3つまで選んで番号に○をつけてください。

選択肢	今回 R3	前回 H20
買い物や娯楽の場が少ないから	56.3%	54.9%
東京や大阪、仙台などの都会に憧れているから	51.5%	45.1%
将来の夢を追いかけていたいから	44.9%	45.1%
自分がやりたい仕事がないから	26.5%	40.9%
奥州市に魅力を感じないから	20.2%	22.8%
交通が不便だから	18.2%	17.6%
人が少なくてさみしいから	8.3%	7.7%
医療や福祉に不安があるから	7.1%	8.5%
生活・住宅環境が悪いから	5.7%	10.2%
犯罪や交通事故、災害に不安があるから	2.7%	3.6%
その他	13.1%	10.2%

【その他の意見】(抜粋)

- ・行きたい学校が市外にあるから
- ・生まれた場所に住みたいから
- ・お金の使い方がおかしいと思うから
- ・家族と離れたいから
- ・海外に住みたい
- ・自然が豊かな所に行きたいから
- ・市を盛り上げるための活動が見られないから
- ・好きなアーティストに会いたいから
- ・他の町や市や県を見てみたいから
- ・都会の方が、収入が高い傾向があるから
- ・一人暮らしをしたいから



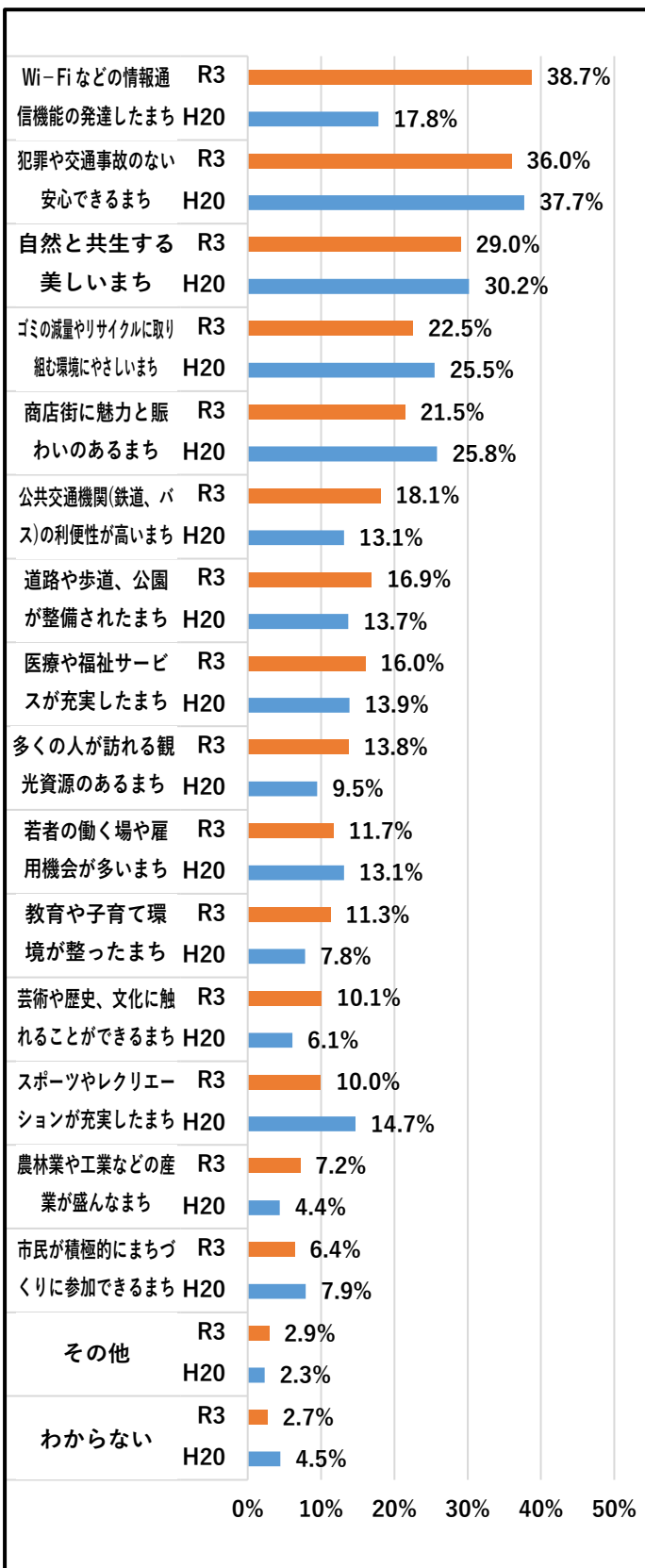
(4) 設問4 まちづくりの方向性について

あなたは将来の奥州市がどのようなまちになればいいと思いますか。次の中から3つまで選んで番号に○をつけてください。

選択肢	今回 R3	前回 H20
Wi-Fiなどの情報通信機能の発達したまち	38.7%	17.8%
犯罪や交通事故のない安心できるまち	36.0%	37.7%
自然と共生する美しいまち	29.0%	30.2%
ゴミの減量やリサイクルに取り組む環境にやさしいまち	22.5%	25.5%
商店街に魅力と賑わいのあるまち	21.5%	25.8%
公共交通機関（鉄道、バス）の利便性が高いまち	18.1%	13.1%
道路や歩道、公園が整備されたまち	16.9%	13.7%
医療や福祉サービスが充実したまち	16.0%	13.9%
多くの人が訪れる観光資源のあるまち	13.8%	9.5%
若者の働く場や雇用機会が多いまち	11.7%	13.1%
教育や子育て環境が整ったまち	11.3%	7.8%
芸術や歴史、文化に触れることができるまち	10.1%	6.1%
スポーツやレクリエーションが充実したまち	10.0%	14.7%
農林業や工業などの産業が盛んなまち	7.2%	4.4%
市民が積極的にまちづくりに参加できるまち	6.4%	7.9%
その他	2.9%	2.3%
わからない	2.7%	4.5%

【その他の意見】（抜粋）

- ・笑顔が絶えないまち
- ・郷土芸能を伝承するまち
- ・子供と大人が協力するまち
- ・しっかり市民の声を聞けるまち
- ・誰でもここにずっと居たいと思うまち
- ・人と人の交流を大切にしたいまち



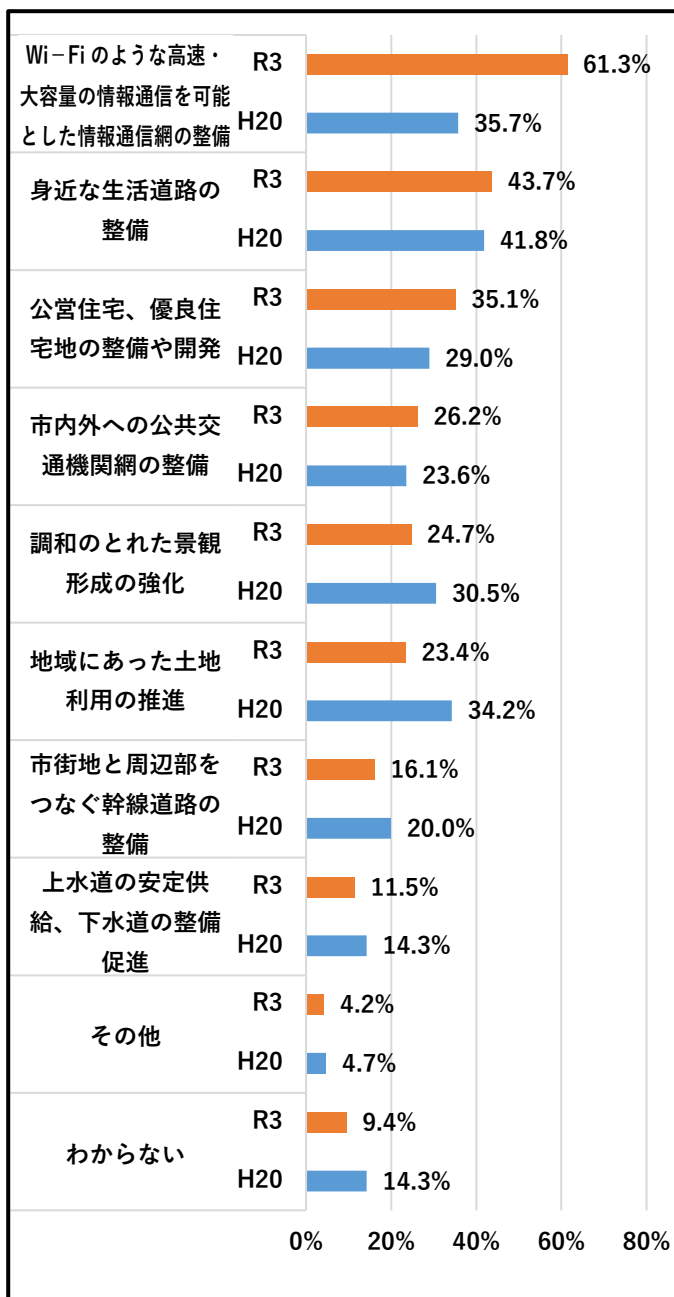
(5) 設問5 都市基盤の整備に関する取組について

今後進めるまちづくりにおいて、どのようなことに力を入れて取り組むべきと考えていますか。例を参考に、あなたのお考えに近いものを3つまで選んで番号に○をつけてください。

選択肢	今回 R3	前回 H20
Wi-Fiのような高速・大容量の情報通信を可能とした情報通信網の整備	61.3%	35.7%
身近な生活道路の整備	43.7%	41.8%
公営住宅、優良住宅地の整備や開発	35.1%	29.0%
市内外への公共交通機関網の整備	26.2%	23.6%
調和のとれた景観形成の強化	24.7%	30.5%
地域にあった土地利用の推進	23.4%	34.2%
市街地と周辺部をつなぐ幹線道路の整備	16.1%	20.0%
上水道の安定供給、下水道の整備促進	11.5%	14.3%
その他	4.2%	4.7%
わからない	9.4%	14.3%

【その他の意見】(抜粋)

- ・奥州市の一か所に老人が住みやすい老人タウンを作る
- ・街路灯などを増やして犯罪の減少に力を入れる
- ・火防祭みたいにみんなが楽しめるお祭りの企画
- ・環境問題を減らす
- ・事故を減らす
- ・自然の豊かさを残しつつ、若者が働ける場所を確保する
- ・市役所を岩谷堂の役場に移してほしい
- ・ショッピングモールなどの建設
- ・スポーツ施設を整備する
- ・税金の使い道を、市民を入れて決める
- ・本屋か図書館などを増やしてほしい



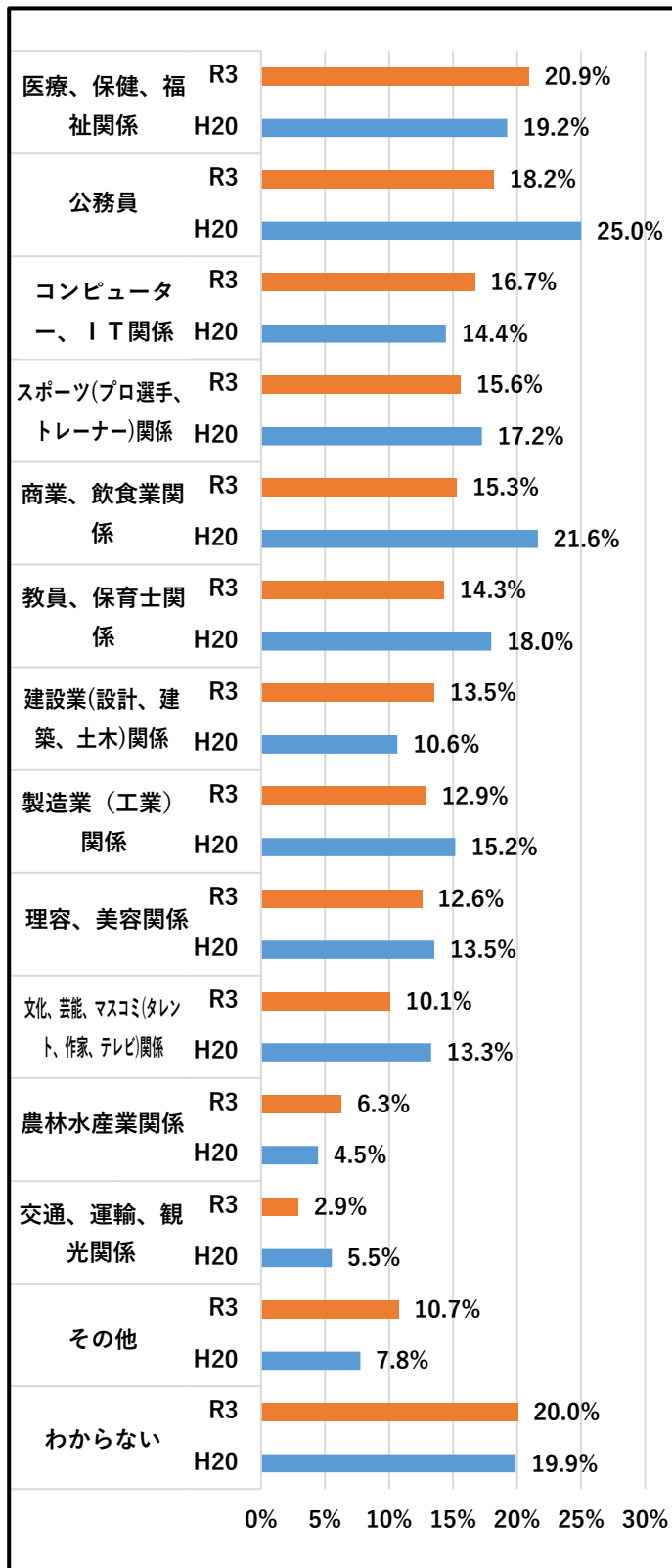
(6) 設問6 将来就きたい職業について

あなたは将来、どのような職業につきたいと考えていますか。3つまで選んで番号に○をつけてください。

選択肢	今回 R3	前回 H20
医療、保健、福祉関係	20.9%	19.2%
公務員	18.2%	25.0%
コンピューター、IT関係	16.7%	14.4%
スポーツ（プロ選手、トレーナー）関係	15.6%	17.2%
商業、飲食業関係	15.3%	21.6%
教員、保育士関係	14.3%	18.0%
建設業（設計、建築、土木）関係	13.5%	10.6%
製造業（工業）関係	12.9%	15.2%
理容、美容関係	12.6%	13.5%
文化、芸能、マスコミ（タレント、作家、テレビ）関係	10.1%	13.3%
農林水産業関係	6.3%	4.5%
交通、運輸、観光関係	2.9%	5.5%
その他	10.7%	7.8%
わからない	20.0%	19.9%

【その他】（抜粋）

- ・ アパレル関係、デザイナー
- ・ イラストレーター
- ・ ウェディングプランナー
- ・ 栄養士、料理人
- ・ 音楽家、作曲家、吹奏楽団、声優
- ・ 科学者、学者、研究者 ・ 気象予報士
- ・ 競走馬の調教助手
- ・ キャビンアテンダント
- ・ 自動車整備士
- ・ 古生物学、考古学、宇宙科学
- ・ 獣医、飼育員、トリマー
- ・ 自衛隊 ・ 写真家 ・ 心理学関係
- ・ 自然を保護する仕事
- ・ プロゲーマー
- ・ 弁護士 ・ 薬剤師
- ・ ユーチューバー



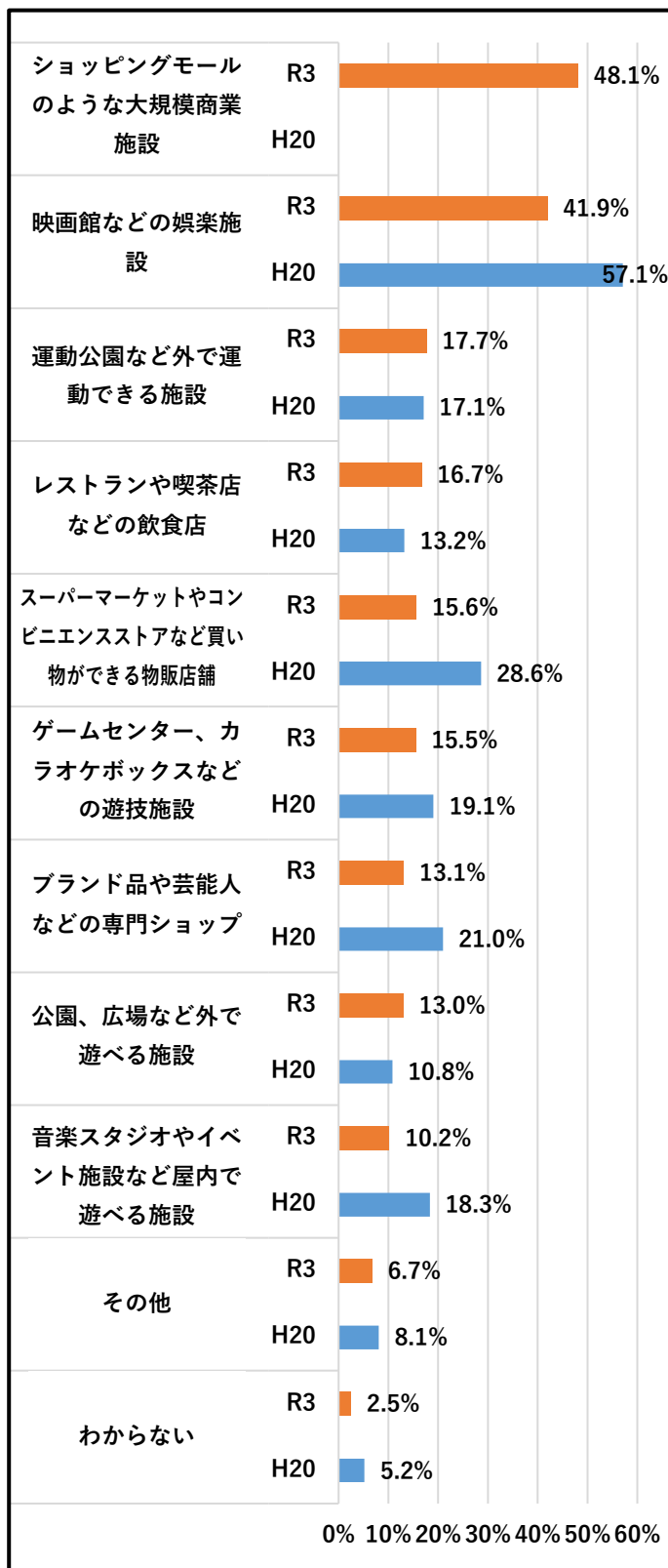
(7) 設問7 地域に望む施設について

あなたが住んでいる地域に、できてほしいと思うものはどれですか。あてはまるものを2つまで選んで番号に○をつけてください。

選択肢	今回 R3	前回 H20
【NEW】 ショッピングモールのような大規模商業施設	48.1%	
映画館などの娯楽施設	41.9%	57.1%
運動公園など外で運動できる施設	17.7%	17.1%
レストランや喫茶店などの飲食店	16.7%	13.2%
スーパーマーケットやコンビニエンスストアなど買い物ができる物販店舗	15.6%	28.6%
ゲームセンター、カラオケボックスなどの遊技施設	15.5%	19.1%
ブランド品や芸能人などの専門ショップ	13.1%	21.0%
公園、広場など外で遊べる施設	13.0%	10.8%
音楽スタジオやイベント施設など屋内で遊べる施設	10.2%	18.3%
その他	6.7%	8.1%
わからない	2.5%	5.2%

【その他の意見】(抜粋)

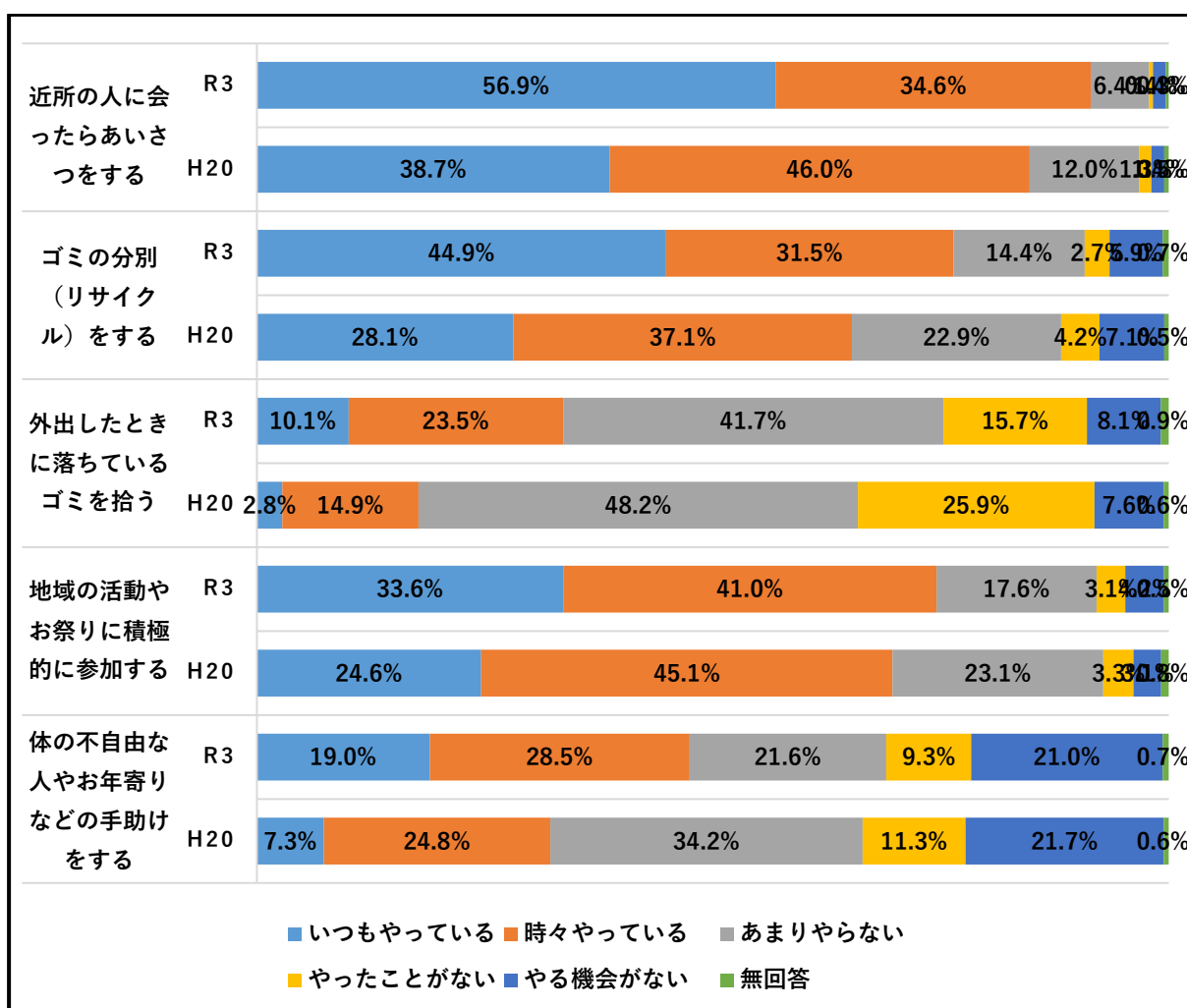
- ・Wi-Fiが無料で使える所
- ・アスレチック ・アニメイト
- ・大きい釣具屋
- ・カードゲーム専用の屋内施設
- ・コンピューターなどの機械の大型専門店
- ・サーキット ・スケボーパーク
- ・本格的な屋外バスケットコート
- ・釣り堀 ・野球場 ・テーマパーク
- ・博物館 ・本屋 ・洋服屋
- ・雑貨店 ・カフェ ・自転車販売店
- ・全国大手チェーン店
- ・芝のサッカーコート
- ・広いコンサート会場



(8) 設問8 地域への関わり合いについて(まちづくりへの協働参画)

あなたは、普段の生活の中でどのようなことに取り組んでいますか。次の設問ごとにあてはまるものを1つ選んで○をつけてください。

設問	調査年次	いつもやっている	時々やっている	あまりやらない	やったことがない	やる機会がない	無回答
近所の人に会ったらあいさつをする	R3	56.9%	34.6%	6.4%	0.4%	1.4%	0.3%
	H20	38.7%	46.0%	12.0%	1.3%	1.4%	0.5%
ゴミの分別(リサイクル)をする	R3	44.9%	31.5%	14.4%	2.7%	5.9%	0.7%
	H20	28.1%	37.1%	22.9%	4.2%	7.1%	0.5%
外出したときに落ちているゴミを拾う	R3	10.1%	23.5%	41.7%	15.7%	8.1%	0.9%
	H20	2.8%	14.9%	48.2%	25.9%	7.6%	0.6%
地域の活動やお祭りに積極的に参加する	R3	33.6%	41.0%	17.6%	3.1%	4.2%	0.5%
	H20	24.6%	45.1%	23.1%	3.3%	3.1%	0.8%
体の不自由な人やお年寄りなどの手助けをする	R3	19.0%	28.5%	21.6%	9.3%	21.0%	0.7%
	H20	7.3%	24.8%	34.2%	11.3%	21.7%	0.6%



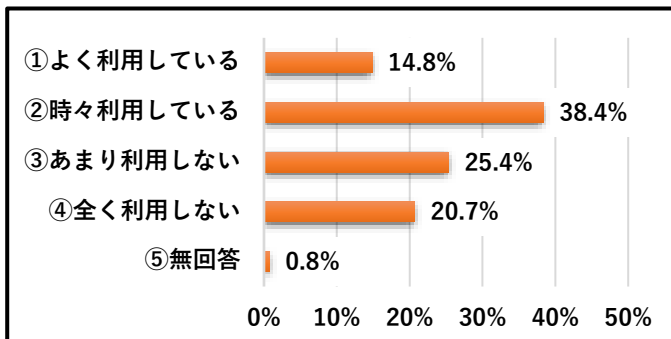
(9) 設問9 公園利用頻度及び大規模公園に望む施設について

設問9-1

あなたは、普段から公園を利用していますか。近い番号に○を付けてください。

n=923

選択肢	回答数	回答割合
①よく利用している	137	14.8%
②時々利用している	354	38.4%
③あまり利用しない	234	25.4%
④全く利用しない	191	20.7%
⑤無回答	7	0.8%



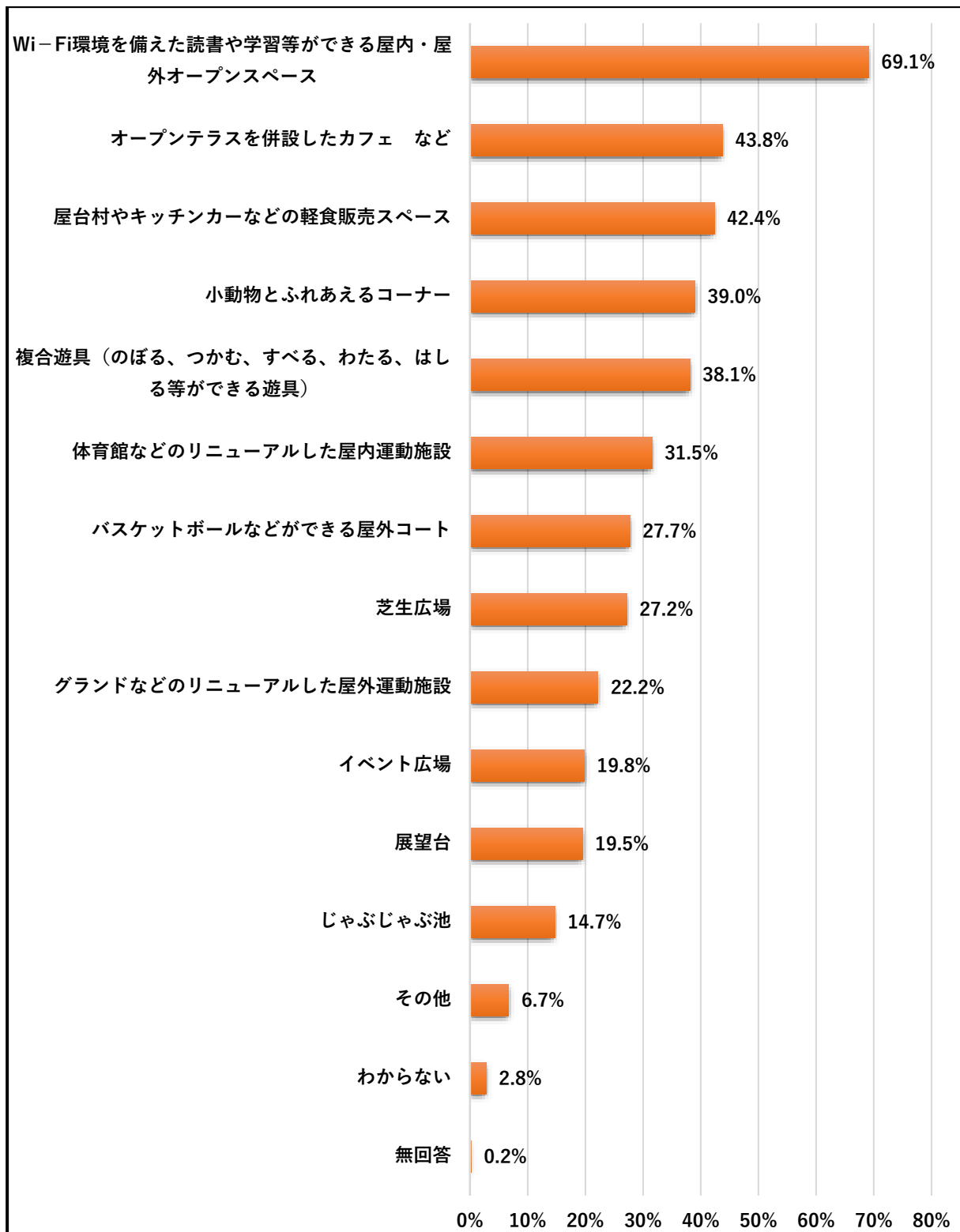
③、④を選択した多かった理由

- ・近くに公園がないから
- ・公園に行く機会または理由がないから
- ・外に出ることが少ないから
- ・遊ばない（時間、場所、機会）から
- ・小さい子供に遊んでほしいから
- etc

設問9-2

今後、古くなった公園をリニューアルする場合、新たに欲しいと思う施設は何ですか。次の中から5つまで選んで番号に○を付けてください。

選択肢	回答数	回答割合
Wi-Fi環境を備えた読書や学習等ができる屋内・屋外オープンスペース	638	69.1%
オープンテラスを併設したカフェ など	404	43.8%
屋台村やキッチンカーなどの軽食販売スペース	391	42.4%
小動物とふれあえるコーナー	360	39.0%
複合遊具（のぼる、つかむ、すべる、わたる、はしる等ができる遊具）	352	38.1%
体育館などのリニューアルした屋内運動施設	291	31.5%
バスケットボールなどができる屋外コート	256	27.7%
芝生広場	251	27.2%
グラウンドなどのリニューアルした屋外運動施設	205	22.2%
イベント広場	183	19.8%
展望台	180	19.5%
じゃぶじゃぶ池	136	14.7%
その他	62	6.7%
わからない	26	2.8%
無回答	2	0.2%

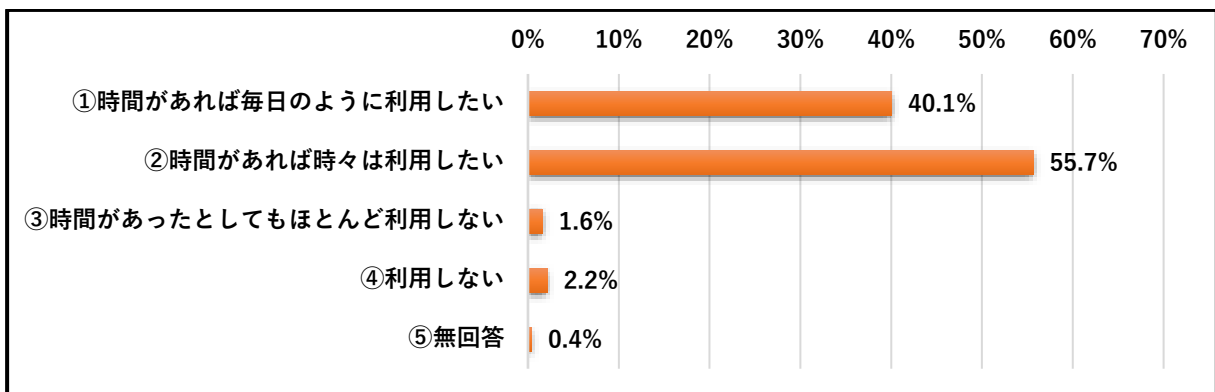


設問 9 - 3

質問 9 - 2 で選んだ施設が整備された公園にリニューアルされた場合、あなたは利用しますか。あなたのお考えに近い番号に○を付けてください。

n=923

選択肢	回答数	回答割合
①時間があれば毎日のように利用したい	370	40.1%
②時間があれば時々是利用したい	514	55.7%
③時間があってもほとんど利用しない	15	1.6%
④利用しない	20	2.2%
⑤無回答	4	0.4%



③、④を選択した理由（抜粋）

- ・遊んだりする友達がないから
- ・あまり外出しないから
- ・面白くなさそうだから
- ・公園に行かないから
- ・時間がないから
- ・誰かが占領していることが多いだろうから
- ・お金無くて何年後かにはボロボロで汚くなっているだろうから
- ・施設を整備するお金が無いだろうから
- ・人混みが苦手、沢山の人が集まるようなところには行きたくないから
- ・部活動や学校の活動で忙しいので利用する暇がないから
- ・遊具で遊ぶと子供を優先しろと言われ不快な気分になったから