

財政状況の公表

平成30年6月

岩手県奥州市

平成30年3月31日現在の財政状況を公表します。この財政状況の公表は、市民の皆さんに市の財政がどのように運営されているか、また、どのような状況にあるのかを広く知っていただくため、年2回公表するものです。

今回は、平成29年度の予算、収入支出、市有財産、市債の状況と平成30年度の当初予算のほか財政に関することについて説明します。

市民の皆さんには、市財政について、なお一層の御理解をいただき、市勢発展のために御協力をお願いします。

目 次

第 1	平成29年度予算の状況	1
1	一般会計	1
2	特別会計	1
第 2	平成29年度収入支出の状況	2
第 3	市有財産及び市債の状況	5
1	市有財産	5
2	市債	6
3	一時借入金の状況	6
第 4	平成30年度当初予算の状況	7
1	一般会計	7
2	特別会計	8
第 5	平成30年度市民負担の状況	11

第1 平成29年度予算の状況

1 一般会計

平成29年度一般会計の歳入歳出予算額は、平成29年9月30日現在で60,214,103千円でしたが、その後、12月定例会、1月定例会、3月の最終専決処分等を経て、総額で1,170,521千円を減額補正し、予算総額は、59,043,582千円となりました。(繰越予算分を含む。)

(注 専決処分は、市長が議会を招集するいとまがないため、市長が議会に代わって補正予算を処分するもの。)

2 特別会計

特別会計は、9会計あり、各特別会計の補正予算の状況は、第1表のとおりです。(繰越予算分を含む。)

【第1表】平成29年度特別会計補正予算の状況 (平成30年3月31日現在)

(単位：千円)

区 分		9月30日 現計予算額	12月定例会 補正予算	1月定例会 補正予算	3月最終専決処分 補正予算	合計
国保	国民健康保険事業	13,771,641	5,560		△14,976	13,762,225
	国民健康保険直営診療施設	15,597	4	△2,405	△1,511	11,685
後期高齢者医療		1,170,770		60,915	△4,071	1,227,614
介護	介護保険事業	11,857,837	11,130	251,185	△602,326	11,517,826
	介護サービス事業	165,789	6,205	△6,272	△900	164,822
簡易水道事業		152,791	14,611			167,402
下水道事業		3,841,051	△34,029	△83,160	△19,927	3,703,935
農業集落排水事業		1,509,210	367	△15,250	△8,637	1,485,690
浄化槽事業		472,538	△100,693	△6,085	△15,258	350,502
バス事業		123,586			△10,750	112,836
米里財産区		20,450		△14,092		6,358
合 計		33,101,260	△96,845	184,836	△678,356	32,510,895

第2 平成29年度収入支出の状況

平成29年度収入支出の状況について、一般会計は第2表、特別会計については第3表のとおりです。(いずれも繰越予算分を含む。) 出納整理期間(平成30年4月1日～5月31日)は含まないため、決算額とは一致しません。

【第2表】平成29年度一般会計収入支出の状況 (平成30年3月31日現在)

歳入

(単位：千円、%)

款	予算額	収入済額	収入割合
1 市 税	13,168,326	12,539,414	95.2
2 地 方 譲 与 税	767,859	767,859	100.0
3 利 子 割 交 付 金	18,233	18,233	100.0
4 配 当 割 交 付 金	25,608	25,608	100.0
5 株式等譲渡所得割交付金	29,512	29,512	100.0
6 地 方 消 費 税 交 付 金	2,093,009	2,093,009	100.0
7 ゴルフ場利用税交付金	23,307	23,308	100.0
8 自動車取得税交付金	134,373	134,373	100.0
9 地 方 特 例 交 付 金	53,002	53,002	100.0
10 地 方 交 付 税	19,605,800	19,605,800	100.0
11 交通安全対策特別交付金	18,476	18,476	100.0
12 分 担 金 及 び 負 担 金	331,866	305,662	92.1
13 使 用 料 及 び 手 数 料	1,314,827	565,127	43.0
14 国 庫 支 出 金	7,090,436	6,684,443	94.3
15 県 支 出 金	5,544,909	3,928,678	70.9
16 財 産 収 入	582,019	552,808	95.0
17 寄 附 金	332,611	352,610	106.0
18 繰 入 金	1,098,340	516,632	47.0
19 繰 越 金	529,956	529,956	100.0
20 諸 収 入	1,828,713	1,650,295	90.2
21 市 債	4,452,400	1,895,300	42.6
歳 入 合 計	59,043,582	52,290,105	88.6

歳 出

款	予 算 額	支出済額	支出割合
1 議 会 費	246,459	239,671	97.2
2 総 務 費	7,084,022	5,814,577	82.1
3 民 生 費	19,112,073	15,274,500	79.9
4 衛 生 費	4,932,189	4,070,029	82.5
5 労 働 費	66,468	66,087	99.4
6 農 林 水 産 業 費	4,898,982	3,388,803	69.2
7 商 工 費	1,891,271	1,710,442	90.4
8 土 木 費	5,782,373	3,109,941	53.8
9 消 防 費	1,897,699	1,819,609	95.9
10 教 育 費	4,444,926	3,950,992	88.9
11 災 害 復 旧 費	65,749	24,962	38.0
12 公 債 費	8,621,371	8,194,217	95.0
13 諸 支 出 金	0	0	0.0
14 予 備 費	0	0	0.0
歳 出 合 計	59,043,582	47,663,830	80.7

【第3表】特別会計収入支出の状況（平成30年3月31日現在）

（単位：千円）

区 分		予 算 額	収 入 済 額	支 出 済 額
国	国民健康保険事業	13,762,225	11,891,003	12,269,261
保	国民健康保険直営診療施設	11,685	2,518	9,438
後 期 高 齢 者 医 療		1,227,614	858,496	1,096,650
介	介護保険事業	11,517,826	9,518,237	10,334,397
護	介護サービス事業	164,822	59,744	150,687
簡 易 水 道 事 業		167,402	151,043	121,551
下 水 道 事 業		3,703,935	1,147,712	3,018,160
農 業 集 落 排 水 事 業		1,485,690	200,141	1,414,267
浄 化 槽 事 業		350,502	154,404	318,866
バ ス 事 業		112,836	15,031	66,481
米 里 財 産 区		6,358	6,065	6,337
合 計		32,510,895	24,004,394	28,806,095

第3 市有財産及び市債の状況

1 市有財産

平成30年3月31日現在における市有財産の状況は、第4表のとおりです。

【第4表】市有財産の状況

1 公有財産 (単位：㎡)

区 分		数 量
土 地	庁 舎 等	82,471.33
	学 校 用 地	983,618.21
	公 園	1,217,249.43
	公 営 住 宅	192,032.34
	その他公共用地	8,389,185.12
建 物	山 林	55,137,756.46
	そ の 他	6,352,504.31
	計	72,354,817.20
建 物	庁 舎 等	35,896.9
	学 校	193,837.75
	公 営 住 宅	60,648.27
	その他公共用	269,846.15
	そ の 他	54,325.74
計	614,554.81	

2 有価証券 (単位：千円)

区 分	金 額
株 券	389,207
出 資	5,041,177
出 捐	461,069
計	5,888,953

3 基金 (単位：千円)

区 分	金 額
財 政 調 整 基 金	9,120,026
減 債 基 金	2,039,042
そ の 他 の 基 金 (うち土地の面積)	17,297,580 (125.858.82 ㎡)
計	28,456,648

注 ただし、一般会計、特別会計の基金で、金額には現金のほか貸付等を含む。

4 立 木

材 積	1,485,100m ³
-----	-------------------------

5 車 両 (単位：台)

区 分		数 量
バ ス		66
普通自動車	乗 用	23
	貨 物	40
小型自動車	乗 用	22
	貨 物	20
軽自動車	乗 用	55
	貨 物	69
消防自動車等特殊車		246
計		541

2 市債

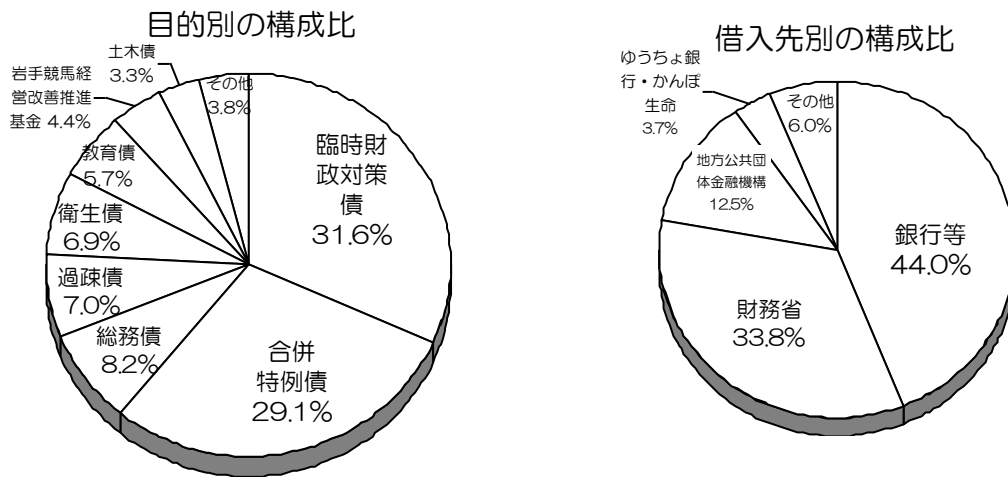
(1) 一般会計

平成30年3月31日現在における一般会計の市債の現在高(見込額)は73,995,405千円で、その内訳は、第1図のとおりです。

なお、市民1人当たりでは、626,199円(1世帯当たり1,643,721円)の現在高となります。

(注 人口及び世帯数は、平成30年3月31日現在の住民基本台帳による。)

【第1図】市債現在高(見込額)の内訳



(2) 特別会計

平成30年3月31日現在における各特別会計の市債の現在高(見込額)は次のとおりです。

(単位：千円)

会計	残高
国民健康保険(直営診療勘定)	24,000
介護保険(介護サービス事業勘定)	266,776
簡易水道事業	360,879
下水道事業	23,219,072
農業集落排水事業	12,304,176
浄化槽事業	1,271,091
バス事業	111,500

3 一時借入金の状況

平成30年3月31日現在における一時借入金の現在高は次のとおりです。

一般会計及び特別会計

0千円

第4 平成30年度当初予算の状況

1 一般会計

合併13年目となる本市は、奥州市総合計画に掲げる施策を着実に推進しながら、行財政改革大綱に基づく改革項目の実施により、収支の面では合併時に作成した財政計画から大きく乖離することなく順調に推移してきました。

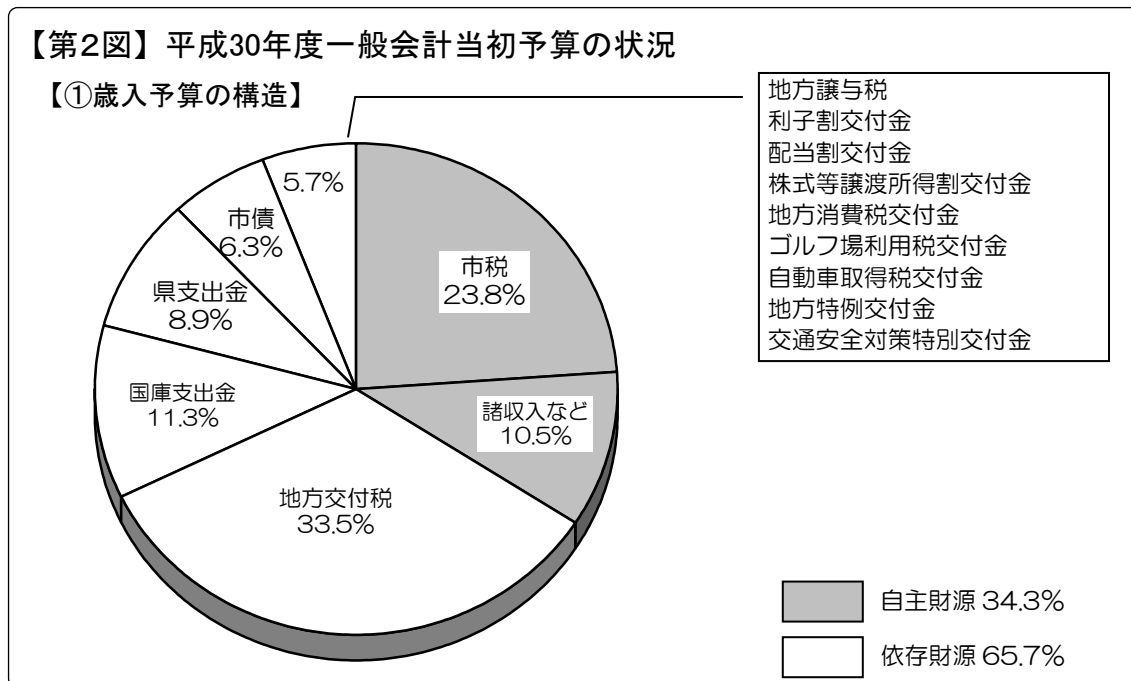
今後の長期的な財政見通しにおいては、地方交付税の新たな支援策により合併特例終了の減額幅が緩和されるものの、その減少傾向は変わらず、一方で合併前の旧市町村で整備した多くの公共施設等が今後更新時期を迎え、老朽化対策経費の圧縮と財源確保が新たな課題となっています。

平成30年度当初予算は、3月に市長・市議会議員選挙が実施されたため、政策的な判断が必要となる事業や新規事業の予算を除いた「骨格予算」として編成しました。これにより、骨格予算の内容は義務的または経常的な経費が中心となっています。

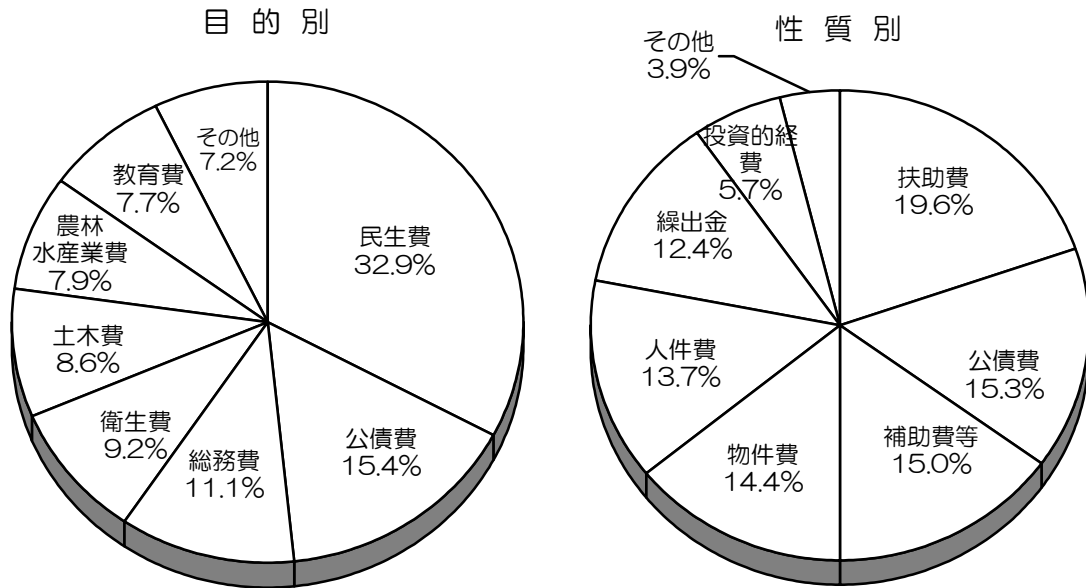
一般会計歳入においては、市税は景気の回復基調を受け市民税の増等により、前年度に引き続いて増としました。地方交付税については、国の地方財政計画や実績等を勘案し減としました。

歳出については、人件費、扶助費、公債費の義務的経費がいずれも減となりました。投資的経費は、衣川市庁舎建設事業、スマートインターチェンジ事業負担金等の減などで、27.1%の大幅減となりました。

予算総額は、歳入歳出それぞれ55,272,800千円となっています。前年度当初予算と比較して2,591,800千円、4.5%の減となりました。歳入歳出予算の構造は第2図のとおりです。



【②歳出予算の構造】

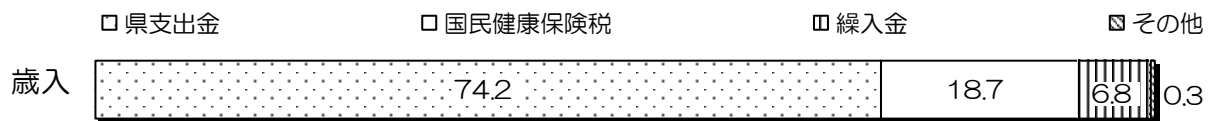


2 特別会計

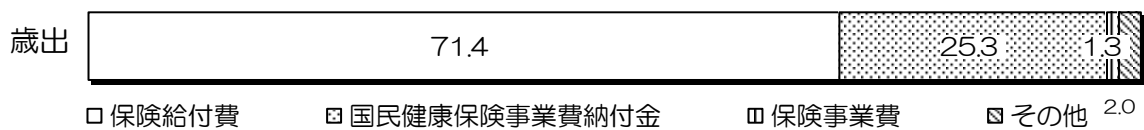
特別会計は、8会計あり、平成30年度歳入歳出予算の構成は、第3図のとおりです。
 (簡易水道事業特別会計は、平成30年4月1日より水道事業会計に統合しました。)

【第3図】平成30年度特別会計当初予算の状況


■ 国民健康保険特別会計・事業勘定



予算額 10,936,308 千円 (単位：%)



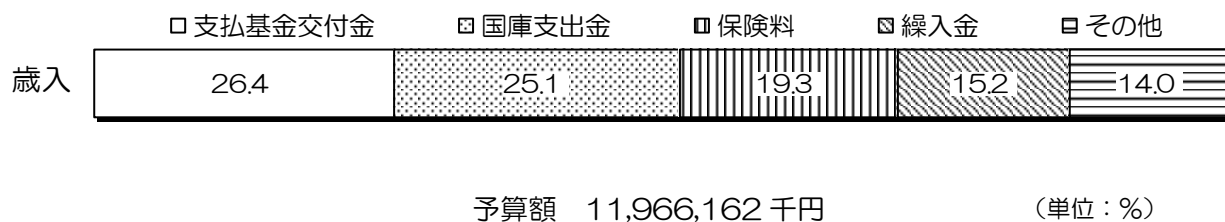
■ 国民健康保険特別会計・直営診療施設勘定



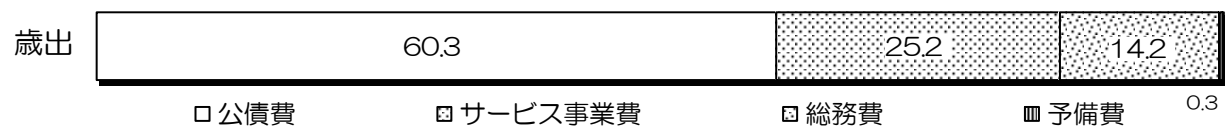
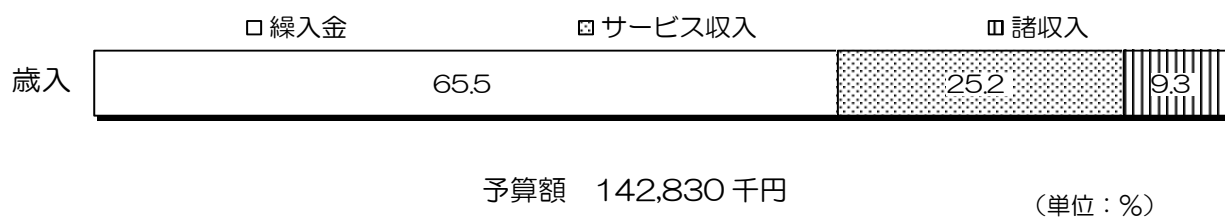
■ 後期高齢者医療特別会計



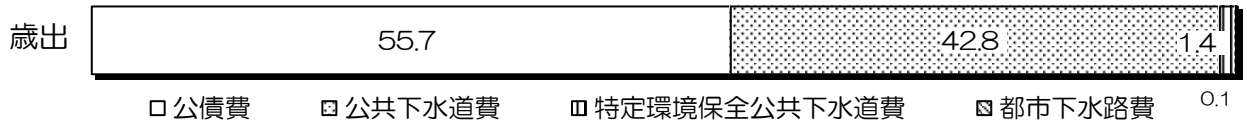
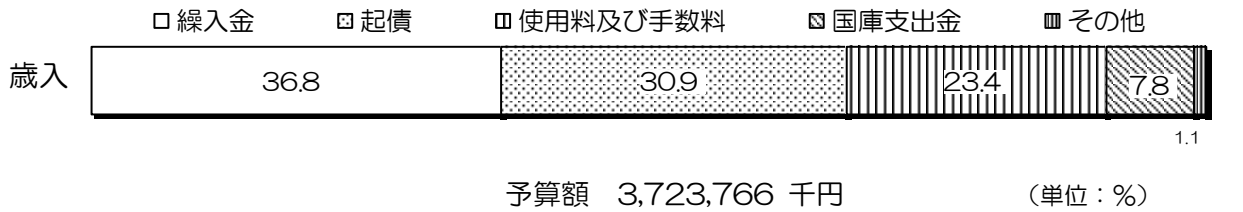
■ 介護保険特別会計・保険事業勘定



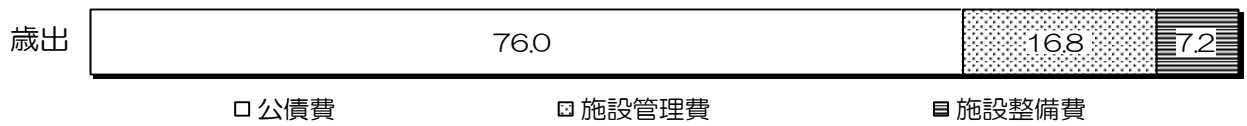
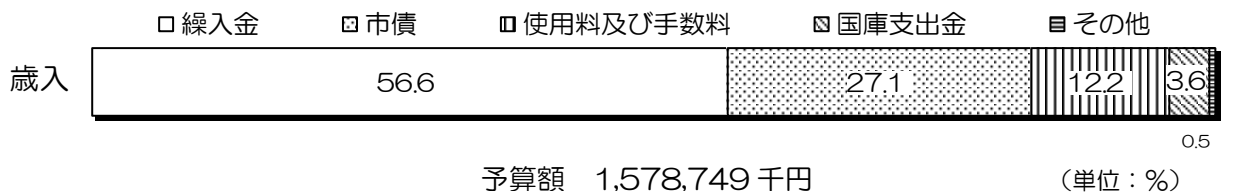
■ 介護保険特別会計・介護サービス事業勘定



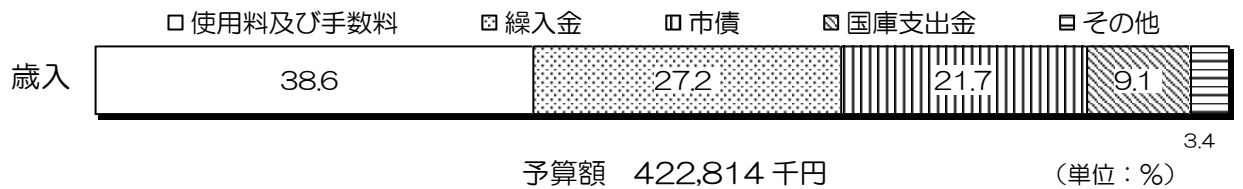
■ 下水道事業特別会計



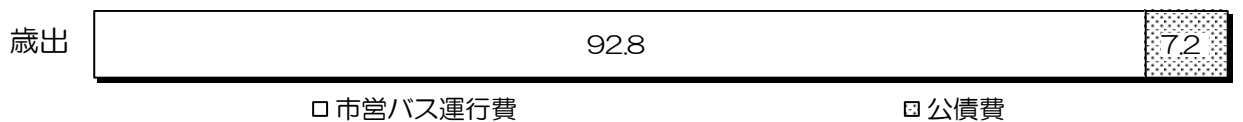
■ 農業集落排水事業特別会計



■ 浄化槽事業特別会計



■ バス事業特別会計



■ 米里財産区特別会計



第5 平成30年度市民負担の状況

平成30年度市民負担の状況は、第5表のとおりです。

【第5表】市民負担の状況

(単位：円)

区 分	平 成 3 0 年 度		平 成 2 9 年 度	
	市民1人当たり	1世帯当たり	市民1人当たり	1世帯当たり
市 民 税	48,052	126,133	44,557	118,656
固 定 資 産 税	53,041	139,228	52,627	140,145
そ の 他 の 税	10,327	27,108	10,366	27,604
合 計	111,420	292,470	107,550	286,405

注) 平成29年度、平成30年度ともに当初予算による。

人口及び世帯数は、各年3月31日現在の住民基本台帳による。