

財政状況の公表

平成 29 年 12 月

岩手県奥州市

～はじめに～

平成 29 年 9 月 30 日現在の奥州市の財政状況を公表します。

この財政状況の公表は、市民の皆さんに市の財政がどのように運営されているか、また、財政がどのような状況にあるのかを広く知っていただくため、「奥州市財政状況の公表に関する条例」に基づき年 2 回公表しているものです。

今回は、平成 28 年度の決算の状況、平成 29 年度の予算、収入支出、市有財産、市債の状況など財政に関することについて説明します。

市民の皆さんには、市財政について、なお一層のご理解をいただき、市勢発展のためにご協力をお願いします。

目 次

第 1	平成 28 年度決算の状況	1
	1 一般会計	1
	2 特別会計	3
第 2	平成 28 年度市民負担の状況	4
第 3	平成 29 年度予算の状況	5
	1 一般会計	5
	2 特別会計	5
第 4	平成 29 年度収入支出の状況	6
	1 一般会計	6
	2 特別会計	7
第 5	平成 29 年度市有財産、市債及び一時借入金の状況	8
	1 市有財産	8
	2 市債	9
	3 一時借入金	9

第 1 平成 28 年度決算の状況

1 一般会計

平成 28 年度一般会計の歳入歳出決算は、第 1 表のとおりとなりました。依然として厳しい財政状況を強いられる中、総合計画等に登載された各種事業を着実に遂行しました。

【第 1 表】 平成 28 年度一般会計決算の状況

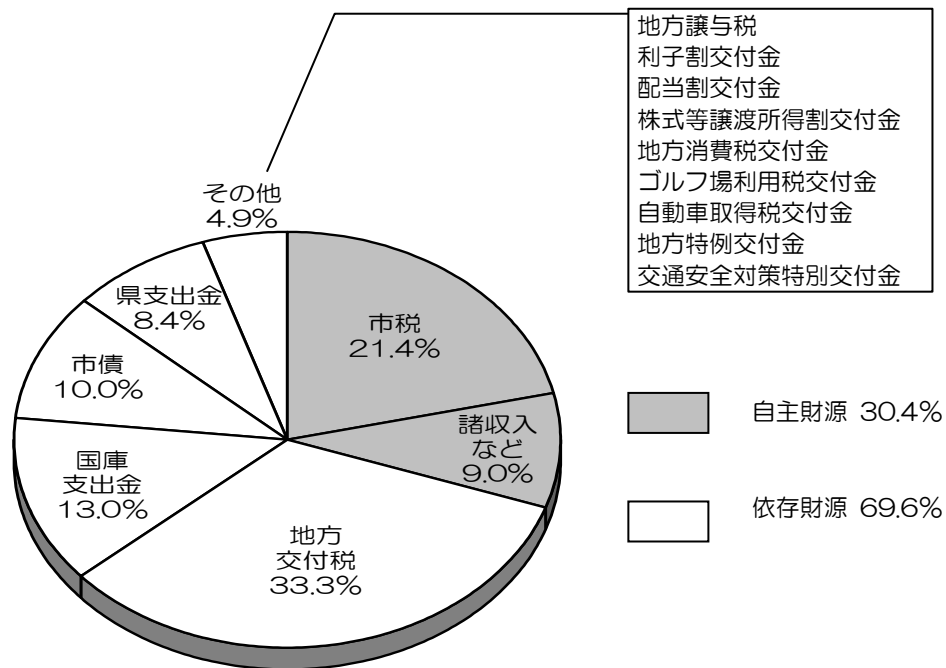
(単位：円、%)

区 分	歳 入	予算額 に対する 割合	歳 出	予算額 に対する 割合	差 額

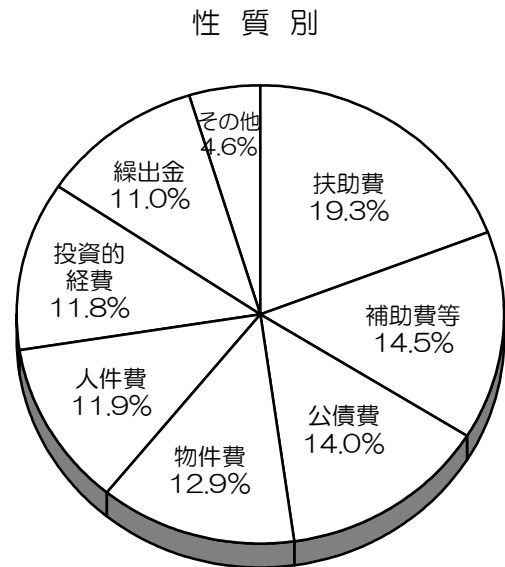
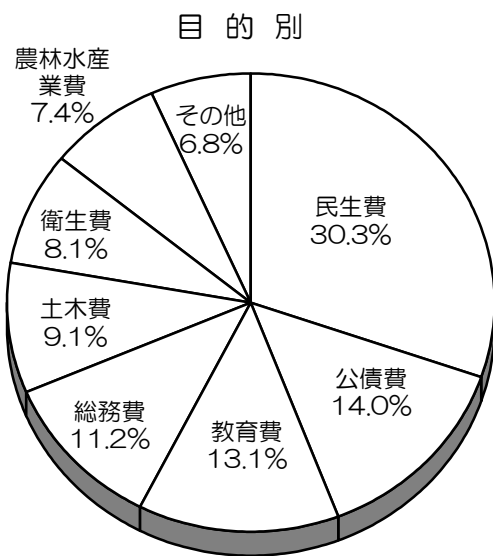
歳入歳出決算の構造は第 1 図のとおりです。

また、目的ごとの決算額を性質別の構成比で表してみると第 2 表のようになります。

【第 1 図】 平成 28 年度一般会計決算の構造



《 歳 入 : 60,893,601,658 円 》



《 歳出 : 60,363,645,709 円 》

【第2表】 平成28年度一般会計決算の構造（目的別、性質別）

（単位：％）

区分	扶助費	補助費等	公債費	物件費	人件費	投資的経費	繰出金	その他	計
民生費	18.8	0.4		1.7	1.7	0.3	7.4		30.3
公債費			14.0						14.0
教育費	0.5	1.6		3.8	2.2	4.9		0.1	13.1
総務費		0.7		3.4	5.3	0.2	0.1	1.5	11.2
土木費		0.1		0.7	0.7	4.8	1.8	1.0	9.1
衛生費		4.6		1.8	0.5	0.1	0.3	0.8	8.1
農林水産業費		4.0		0.5	0.6	0.9	1.4		7.4
その他		3.1		1.0	0.9	0.6		1.2	6.8
計	19.3	14.5	14.0	12.9	11.9	11.8	11.0	4.6	100.0

目的別のその他…商工費、消防費など。性質別のその他…積立金、出資金など。

2 特別会計

平成 28 年度の 9 つの特別会計の歳入歳出決算は第 3 表のとおりです。

【第 3 表】 平成 28 年度特別会計決算の状況

(単位：円、%)

区 分		歳 入	予算額 に対する 割合	歳 出	予算額 に対する 割合	差 額
国 保	事業勘定	13,886,450,987	100.2	13,383,988,293	96.6	502,462,694
	直営診療施設勘定	39,888,049	99.8	39,380,642	98.5	507,407
	後期高齢者医療	1,161,479,647	100.2	1,158,861,651	100.0	2,617,996
介 護	保険事業勘定	11,082,174,591	101.3	10,918,719,245	99.8	163,455,346
	介護サービス事業勘定	172,825,970	98.9	170,110,165	97.4	2,715,805
	簡易水道事業	155,178,649	99.2	146,881,287	93.9	8,297,362
	下水道事業	3,350,287,178	98.3	3,346,677,381	98.2	3,609,797
	農業集落排水事業	1,435,741,376	99.8	1,434,801,714	99.7	939,662
	浄化槽事業	346,283,459	97.8	345,354,623	97.5	928,836
	バス事業	110,632,023	100.0	110,632,023	100.0	0
	米里財産区	11,224,347	100.0	11,224,347	100.0	0
	合 計	31,752,166,276	100.3	31,066,631,371	98.2	685,534,905

第 2 平成 28 年度市民負担の状況

第 1 図でも示しているように、市税は自主財源として市政運営に欠かすことのできない財源であり、市の収入総額のおよそ 2 割を占めています。これを市民 1 人当たり及び 1 世帯当りに換算すると第 4 表のとおりとなります。

なお、歳出総額（繰越額を含む）も同様に換算すると、市民 1 人当たり 505,127 円、1 世帯当たり 1,345,151 円の経費となります。市民負担額とこの経費との差額は地方交付税や国県支出金などの依存財源で賄われています。

また、行政経費のうち公債費のみに要した経費は市民 1 人当たり 70,806 円、1 世帯当たり 188,557 円となりました。

【第 4 表】 市民負担の状況

(単位：円)

区 分	平成 27 年度		平成 28 年度	
	市民 1 人当たり	1 世帯当たり	市民 1 人当たり	1 世帯当たり
市 民 税	44,929	121,451	45,841	122,073
固 定 資 産 税	50,498	136,504	52,754	140,483
そ の 他 の 税	10,013	27,066	10,469	27,880
合 計	105,440	285,021	109,064	290,436

注) 人口及び世帯数は、各年度 3 月末現在の住民基本台帳による。

平成 27 年度 人口 120,664 人、世帯数 44,638 世帯

平成 28 年度 人口 119,502 人、世帯数 44,875 世帯

第 3 平成 29 年度予算の状況

1 一般会計

平成 29 年度一般会計の歳入歳出当初予算は、6 月に公表したとおり 57,864,600 千円でしたが、繰越額 1,317,696 千円と、3 月定例会、6 月定例会、9 月定例会等で 1,031,807 千円を増額補正した結果、平成 29 年 9 月 30 日現在で 60,214,103 千円となりました。

2 特別会計

9 つの特別会計の歳入歳出予算の状況は、第 5 表のとおりです。

【第 5 表】 平成 29 年度特別会計補正等の状況 (平成 29 年 9 月 30 日現在)
(単位：千円)

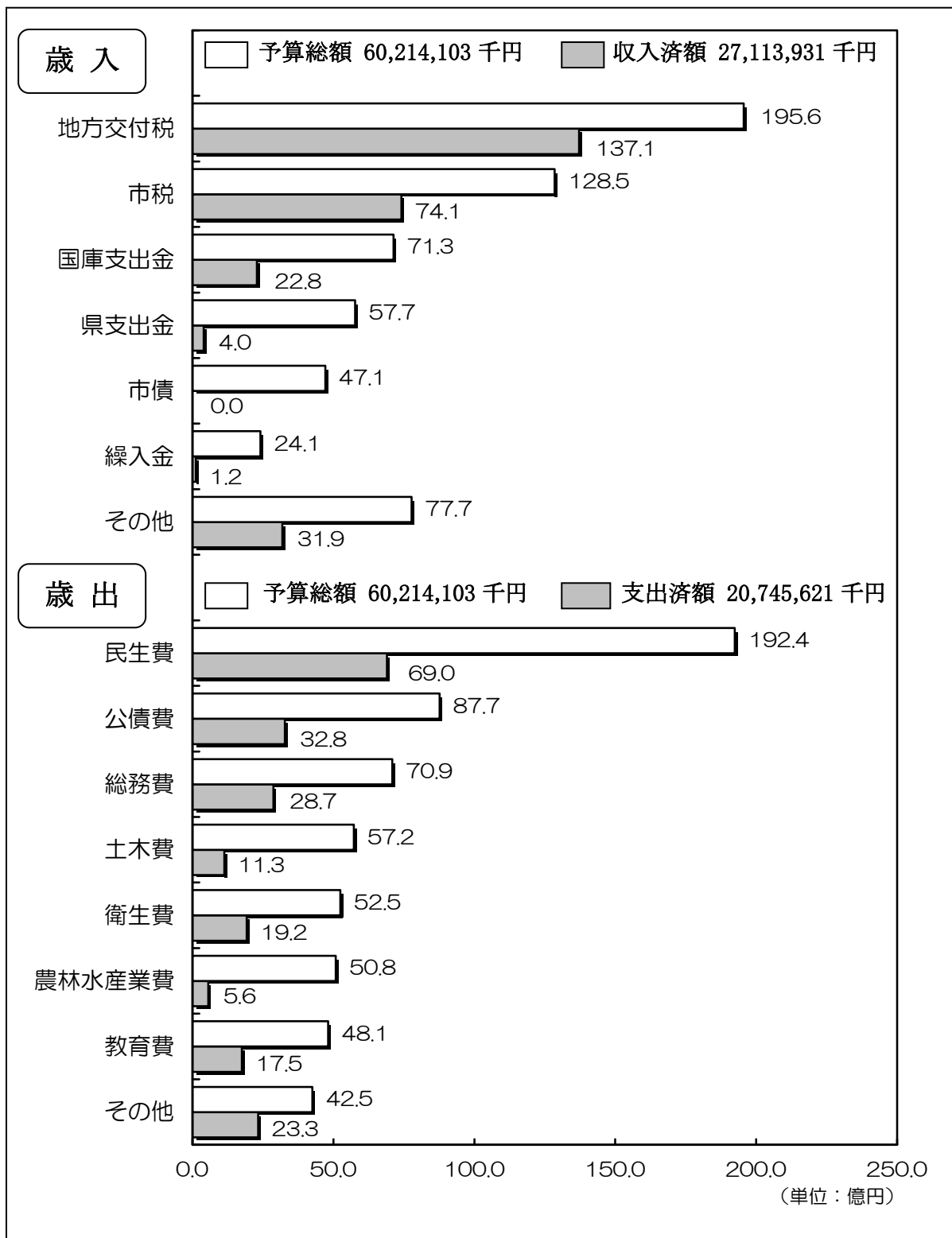
区 分		平成29年度 当初予算額	繰越額	6月定例会 補正予算額	9月定例会 補正予算額	合 計
国 保	事業勘定	13,739,090			32,551	13,771,641
	直営診療施設勘定	15,888			△291	15,597
	後期高齢者医療	1,169,970			800	1,170,770
介 護	保険事業勘定	11,798,861	3,156		55,820	11,857,837
	介護サービス事業勘定	164,693			1,096	165,789
	簡易水道事業	144,489		6	8,296	152,791
	下水道事業	3,780,974	56,070		4,007	3,841,051
	農業集落排水事業	1,489,787		972	18,451	1,509,210
	浄化槽事業	462,535			10,003	472,538
	バス事業	123,586				123,586
	米里財産区	20,450				20,450
	合 計	32,910,323	59,226	978	130,733	33,101,260

第 4 平成 29 年度収入支出の状況

1 一般会計

一般会計の平成 29 年度予算の収入支出の状況は下記第 2 図のとおりです。

【第 2 図】 一般会計収入支出の状況（平成 29 年 9 月 30 日現在）



2 特別会計

9つの特別会計の平成29年度予算の収入支出の状況は下記第6表のとおりです。

【第6表】特別会計収入支出の状況（平成29年9月30日現在）

（単位：千円）

区 分		予 算 額	収 入 済 額	支 出 済 額
国 保	事 業 勘 定	13,771,641	5,584,712	5,801,867
	直 営 診 療 施 設 勘 定	15,597	1,234	3,640
後 期 高 齢 者 医 療		1,170,770	407,909	295,008
介 護	保 険 事 業 勘 定	11,857,837	4,659,634	4,645,261
	介 護 サ ー ビ ス 事 業 勘 定	165,789	30,929	71,945
簡 易 水 道 事 業		152,791	37,045	42,469
下 水 道 事 業		3,841,051	344,623	1,298,378
農 業 集 落 排 水 事 業		1,509,210	71,203	675,902
浄 化 槽 事 業		472,538	61,148	124,036
バ ス 事 業		123,586	6,916	33,240
米 里 財 産 区		20,450	88	869
合 計		33,101,260	11,205,441	12,992,615

※ 特別会計の収入不足額は一般会計の収入余剰額で補てんしている。

第 5 平成 29 年度市有財産、市債及び一時借入金の状況

1 市有財産

平成 29 年 9 月 30 日現在における市有財産の状況は、第 7 表のとおりです。

【第 7 表】 市有財産の状況（平成 29 年 9 月 30 日現在）

1 公有財産		(単位：㎡)
区 分		数 量
土	庁 舎 等	88,968
	学 校 用 地	947,695
	公 園	1,019,995
	公 営 住 宅	156,194
	その他公共用地	9,051,023
地	山 林	57,313,801
	そ の 他	9,029,638
	計	77,607,314
建 物	庁 舎 等	35,518
	学 校	197,482
	公 営 住 宅	60,165
	その他公共用	284,032
	そ の 他	59,570
	計	636,767

2 有価証券		(単位：千円)
区 分		金 額
株 券		391,308
出 資		5,041,177
出 捐		461,172
	計	5,893,657

3 基 金		(単位：千円)
区 分		金 額
財 政 調 整 基 金		9,189,250
減 債 基 金		2,036,016
そ の 他 の 基 金 (うち土地の面積)		17,701,306 (125,858.82 ㎡)
計		28,926,572

注) ただし、一般会計、特別会計の基金は現金のほか貸付等を含む。

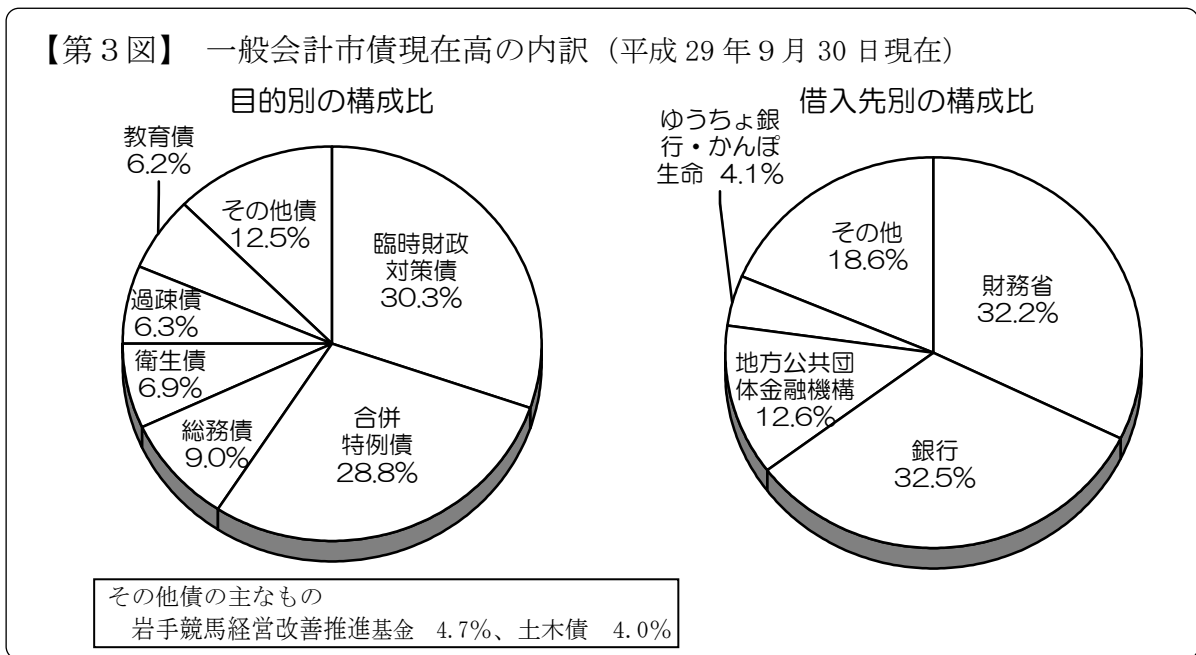
4 立 木		(単位：m ³)
材	積	
		1,368.317

5 車 両		(単位：台)
区 分		数 量
バ ス		68
普通自動車	乗 用	28
	貨 物	41
小型自動車	乗 用	27
	貨 物	23
軽自動車	乗 用	62
	貨 物	61
消防自動車等特殊車		257
計		567

2 市債

平成 29 年 9 月 30 日現在における一般会計の市債の現在高は 74,255,717 千円で、その内訳は、第 3 図のとおりです。現在高を市民 1 人当たりの金額に換算すると、623,395 円（1 世帯あたり 1,648,845 円）となります（人口は 119,115 人、世帯数は 45,035 世帯。それぞれ平成 29 年 9 月 30 日現在の住民基本台帳に基づく。）。

また、特別会計毎の市債の現在高は第 8 表のとおりで、特別会計全体で 37,200,693 千円となり、一般会計と合わせると 111,456,409 千円となります。一般会計と特別会計を合わせた市債の現在高は市民 1 人当たりの金額に換算すると 935,704 円（1 世帯あたり 2,474,884 円）となります。



【第 8 表】 特別会計市債現在高の状況（平成 29 年 9 月 30 日現在）

（単位：千円）

区 分		金 額	区 分	金 額
国保	事業勘定	-	下水道事業	22,829,753
	直営診療施設勘定	24,000	農業集落排水事業	12,356,270
後期高齢者医療		-	浄化槽事業	1,233,389
介護	保険事業勘定	-	バス事業	73,000
	介護サービス事業勘定	307,092	米里財産区	-
簡易水道事業		377,189	特別会計合計	37,200,693

3 一時借入金

平成 29 年 9 月 30 日現在における一時借入金の残高はありません。