

財政状況の公表

平成27年6月

岩手県奥州市

平成 27 年 3 月 31 日現在の財政状況を公表します。この財政状況の公表は、市民の皆さんに市の財政がどのように運営されているか、また、どのような状況にあるのかを広く知っていただくため、年 2 回公表するものです。

今回は、平成 26 年度の予算、収入支出、市有財産、市債の状況と平成 27 年度の当初予算のほか財政に関することについて説明します。

市民の皆さんには、市財政について、なお一層の御理解をいただき、市勢発展のために御協力をお願いします。

目 次

第 1	平成26年度予算の状況	1
1	一般会計	1
2	特別会計	1
第 2	平成26年度収入支出の状況	2
第 3	市有財産及び市債の状況	5
1	市有財産	5
2	市債	6
3	一時借入金の状況	6
第 4	平成27年度当初予算の状況	7
1	一般会計	7
2	特別会計	8
第 5	平成27年度市民負担の状況	12

第1 平成26年度予算の状況

1 一般会計

平成26年度一般会計の歳入歳出予算額は、平成26年9月30日現在で59,852,768千円でしたが、その後、11月専決処分、12月定例会、1月臨時会、3月定例会、3月の専決処分を経て、総額で824,840千円を増額補正し、予算総額は、60,677,608千円となりました。
(繰越予算分を含む。)

(注 専決処分は、市長が議会を招集するいとまがないため、市長が議会に代わって補正予算を処分するもの。)

2 特別会計

特別会計は、9会計あり、各特別会計の補正予算の状況は、第1表のとおりです。(繰越予算分を含む。)

【第1表】平成26年度特別会計補正予算の状況（平成27年3月31日現在）

(単位：千円)

区	分	9月30日 現計予算額	12月定例会 補正予算	1月臨時会 補正予算	3月定例会 補正予算	3月最終専決処分 補正予算	合計
国保	国民健康保険事業	14,304,744			34,333	△831,188	13,507,889
	国民健康保険直営診療施設	959,270	△28,599	948	△48,233	△10,500	872,886
後期高齢者医療		1,077,562			74,188	△1,531	1,150,219
介護	介護保険事業	10,517,959	14,604		△8,002	△203,413	10,321,148
	介護サービス事業	186,938	360		1,702		189,000
簡易水道事業		1,520,752	5,103	128	△45,557	△17,675	1,462,751
下水道事業		3,569,148	△59,465	205	△20,570	△6,059	3,483,259
農業集落排水事業		1,502,436	△8,497	42	4,468	△10,094	1,488,355
浄化槽事業		350,362	△8,020	57	3,880	△10,556	335,723
バス事業		153,265			6,054	△2,285	157,034
米里財産区		11,365			△2,867	211	8,709
合計		34,153,801	△84,514	1,380	△604	△1,093,090	32,976,973

(注 特別会計は、11月専決処分を実施していないため掲載しておりません。)

第2 平成26年度収入支出の状況

平成26年度収入支出の状況について、一般会計は第2表、特別会計については、第3表のとおりです。(いずれも繰越予算分を含む。) 出納整理期間(平成27年4月1日～5月31日)は含まないため、決算額とは一致しません。

【第2表】平成26年度一般会計収入支出の状況(平成27年3月31日現在)

歳入

(単位：千円、%)

款	予算額	収入済額	収入割合
1 市 税	12,819,214	12,331,874	96.2
2 地 方 譲 与 税	744,756	744,756	100.0
3 利 子 割 交 付 金	19,860	19,860	100.0
4 配 当 割 交 付 金	46,595	46,595	100.0
5 株式等譲渡所得割交付金	22,016	22,016	100.0
6 地 方 消 費 税 交 付 金	1,356,181	1,356,181	100.0
7 ゴルフ場利用税交付金	23,260	23,260	100.0
8 自動車取得税交付金	87,723	87,723	100.0
9 地 方 特 例 交 付 金	41,718	41,718	100.0
10 地 方 交 付 税	20,884,445	20,884,445	100.0
11 交通安全対策特別交付金	19,718	19,718	100.0
12 分 担 金 及 び 負 担 金	519,700	492,176	94.7
13 使 用 料 及 び 手 数 料	561,275	533,807	95.1
14 国 庫 支 出 金	7,616,424	6,204,586	81.5
15 県 支 出 金	4,841,243	2,882,321	59.5
16 財 産 収 入	567,464	448,886	79.1
17 寄 附 金	13,925	12,143	87.2
18 繰 入 金	2,644,593	2,069,283	78.2
19 繰 越 金	471,005	471,005	100.0
20 諸 収 入	1,767,293	1,575,876	89.2
21 市 債	5,609,200	2,406,500	42.9
歳 入 合 計	60,677,608	52,674,729	86.8

歳 出

款	予 算 額	支出済額	支出割合
1 議 会 費	259,343	256,748	99.0
2 総 務 費	8,640,717	5,578,274	64.6
3 民 生 費	16,690,203	13,796,922	82.7
4 衛 生 費	5,297,622	4,251,984	80.3
5 労 働 費	232,143	177,109	76.3
6 農 林 水 産 業 費	3,851,838	2,692,145	69.9
7 商 工 費	1,978,751	1,767,026	89.3
8 土 木 費	5,975,190	3,409,383	57.1
9 消 防 費	1,569,532	1,492,256	95.1
10 教 育 費	6,385,226	5,308,696	83.1
11 災 害 復 旧 費	315,508	301,560	95.6
12 公 債 費	9,316,510	9,316,509	100.0
13 諸 支 出 金	125,025	125,012	100.0
14 予 備 費	40,000	0	0.0
歳 出 合 計	60,677,608	48,473,624	79.9

【第3表】特別会計収入支出の状況（平成27年3月31日現在）

（単位：千円）

区 分		予 算 額	収 入 済 額	支 出 済 額
国	国民健康保険事業	13,507,889	11,752,790	11,563,860
保	国民健康保険直営診療施設	872,886	749,640	797,226
後 期 高 齢 者 医 療		1,150,219	799,000	1,024,449
介	介護保険事業	10,321,148	8,460,127	9,467,889
護	介護サービス事業	189,000	74,107	160,028
簡 易 水 道 事 業		1,462,751	793,315	1,234,535
下 水 道 事 業		3,483,259	922,706	3,129,370
農 業 集 落 排 水 事 業		1,488,355	270,509	1,377,639
浄 化 槽 事 業		335,723	151,748	303,039
バ ス 事 業		157,034	20,981	89,334
米 里 財 産 区		8,709	8,701	6,541
合 計		32,976,973	24,003,624	29,153,910

第3 市有財産及び市債の状況

1 市有財産

平成27年3月31日現在における市有財産の状況は、第4表のとおりです。

【第4表】市有財産の状況

1 公有財産 (単位：㎡)

区 分		数 量
土	庁舎等	88,968
	学校用地	1,063,610
	公園	1,010,883
	公営住宅	156,194
	その他公共用地	9,019,280
地	山林	57,314,151
	その他	8,958,181
	計	77,611,267
建	庁舎等	35,518
	学校	203,515
	公営住宅	58,505
	その他公共用	292,796
	その他	42,211
物	計	632,545

2 有価証券 (単位：千円)

区 分	金 額
株 券	393,544
出 資	5,424,305
出 捐	463,880
計	6,281,729

3 基金 (単位：千円)

区 分	金 額
財政調整基金	6,422,650
減債基金	1,235,289
その他の基金 (うち土地の面積)	16,430,455 (125,858.82㎡)
計	24,088,394

注 ただし、一般会計、特別会計の基金で、金額には現金のほか貸付等を含む。

4 立木

材 積	1,345.162m ³
-----	-------------------------

5 車両 (単位：台)

区 分		数 量
バ ス		77
普通自動車	乗用	25
	貨物	29
小型自動車	乗用	33
	貨物	47
軽自動車	乗用	48
	貨物	82
消防自動車等特殊車		215
計		556

2 市債

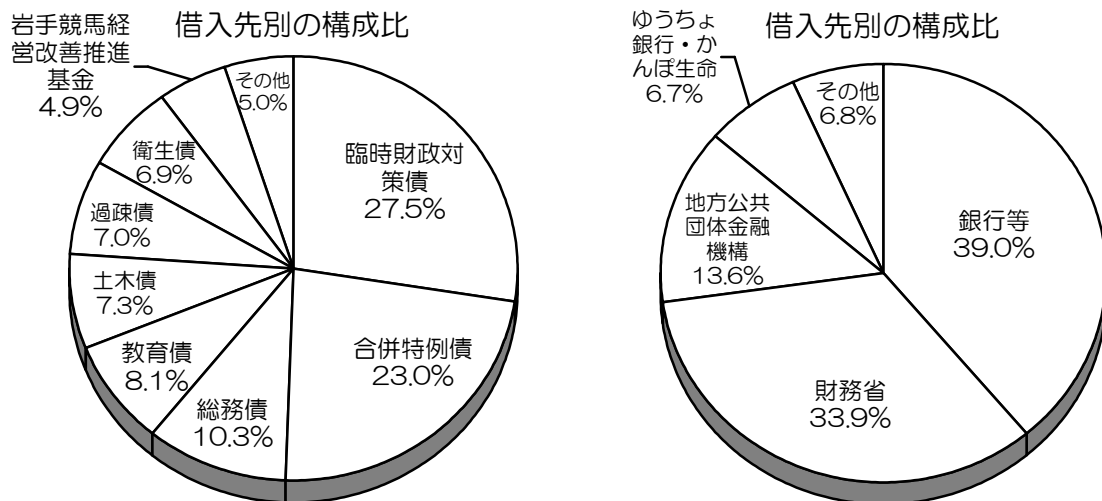
(1) 一般会計

平成 27 年 3 月 31 日現在における一般会計の市債の現在高（見込額）は 80,370,242 千円で、その内訳は、第 1 図のとおりです。

なお、市民 1 人当たりでは、660,619 円（1 世帯当たり 1,814,841 円）の現在高となります。

（注 人口及び世帯数は、平成 27 年 3 月 31 日現在の住民基本台帳による。）

【第 1 図】市債現在高（見込額）の内訳



(2) 特別会計

平成 27 年 3 月 31 日現在における各特別会計の市債の現在高（見込額）は次のとおりです。

（単位：千円）

会計	残高
国民健康保険（直営診療施設勘定）	1, 102, 772
介護保険（介護サービス事業勘定）	503, 423
簡易水道事業	7, 929, 716
下水道事業	24, 504, 230
農業集落排水事業	13, 721, 956
浄化槽事業	1, 211, 116
バス事業	1, 495

3 一時借入金の状況

平成 27 年 3 月 31 日現在における一時借入金の現在高は次のとおりです。

一般会計及び特別会計 0 千円

第4 平成27年度当初予算の状況

1 一般会計

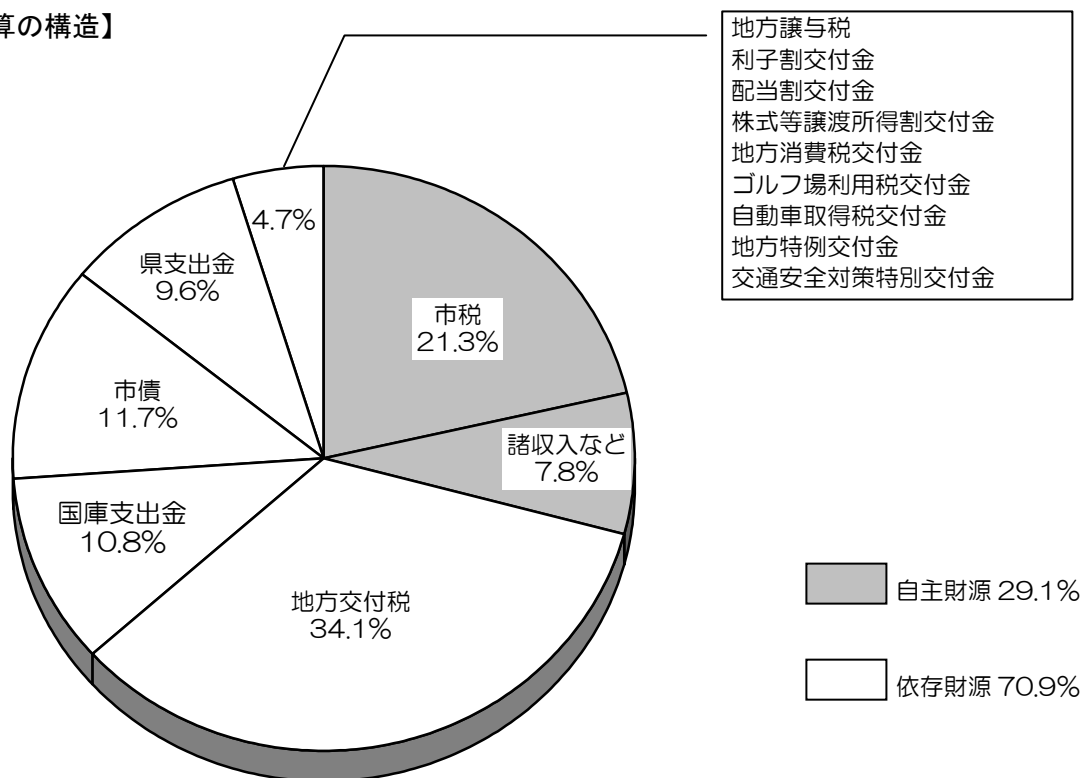
一般会計歳入については、市税は景気回復基調を受けて、個人所得の伸びによる市民税の増や住宅着工件数の伸びによる固定資産税の増により、前年度と比較して増と見込みました。地方交付税については、国の地方財政計画を踏まえつつ、実績等を勘案し増と見込みました。

歳出については、義務的経費のうち人件費、公債費が減となるも、子ども・子育て支援事業などで扶助費が増となりました。投資的経費は、新市建設計画最終年度であることなどにより、18.2%の大幅な増となりました。

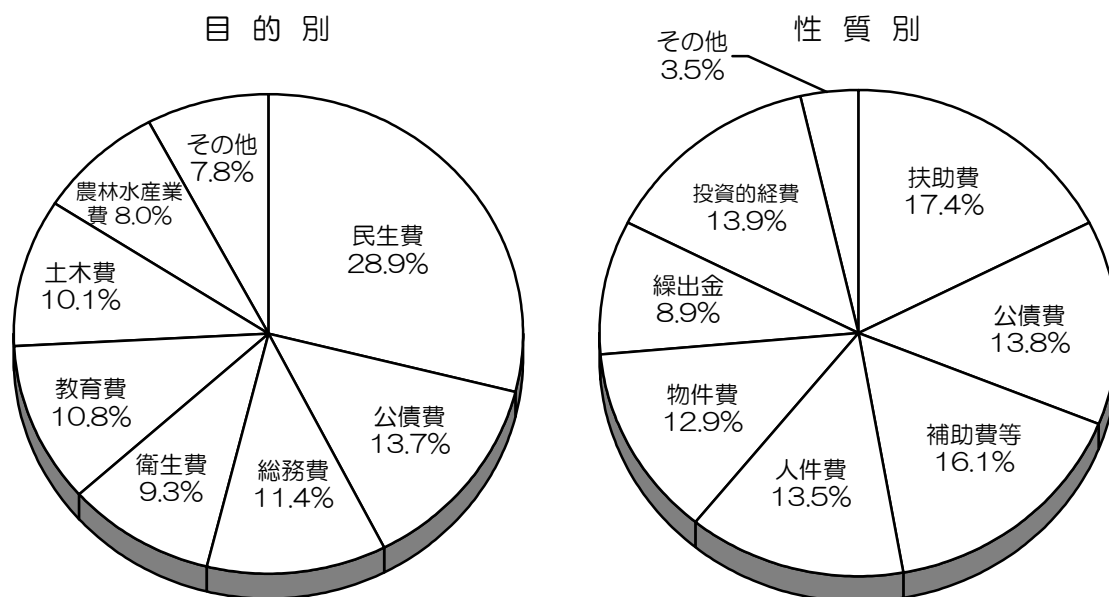
予算総額は、歳入歳出それぞれ59,355,300千円となっています。前年度6月補正後と比較して2,158,574千円、3.8%の増となりました。歳入歳出予算の構造は第2図のとおりです。(注 平成26年度当初予算は骨格予算だったため6月補正後と比較)

【第2図】平成27年度一般会計当初予算の状況

【歳入予算の構造】



【歳出予算の構造】

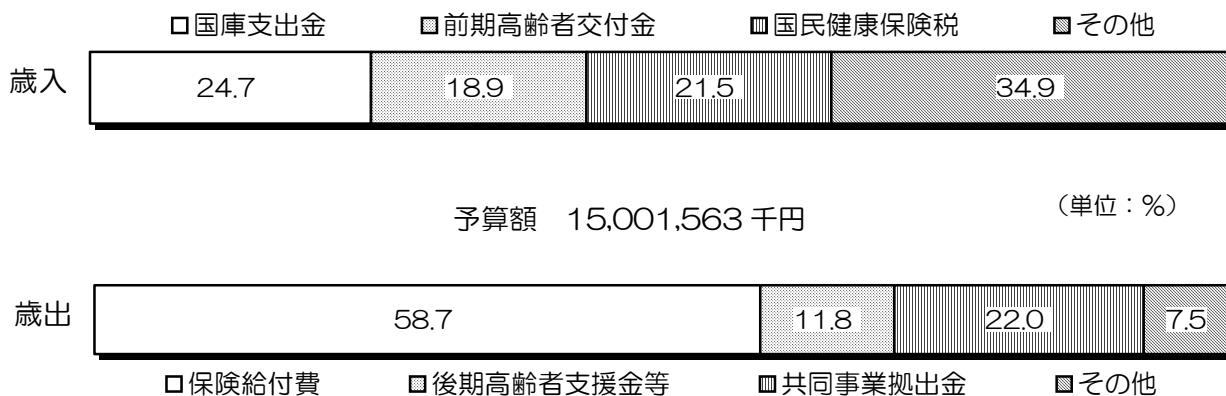


2 特別会計

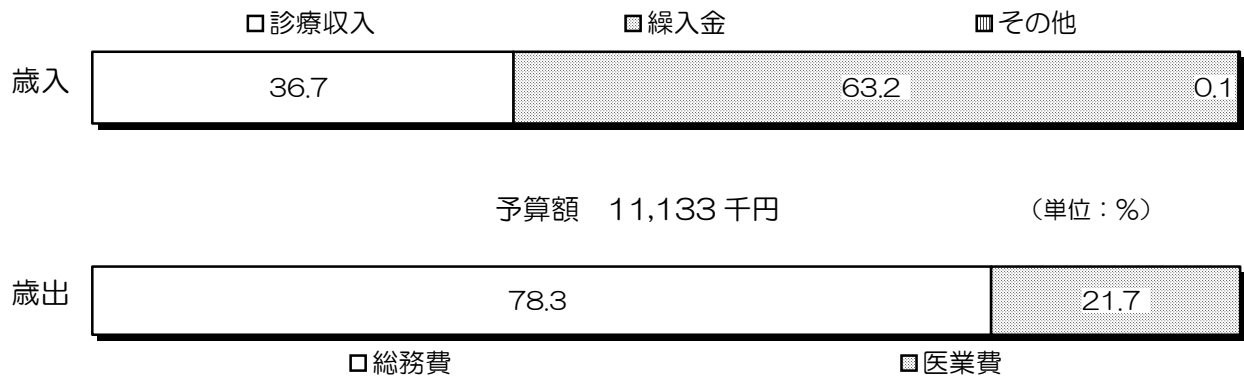
特別会計は、9会計あり、平成27年度歳入歳出予算の構成は、第3図のとおりです。

【第3図】平成27年度特別会計当初予算の状況

■ 国民健康保険特別会計・事業勘定



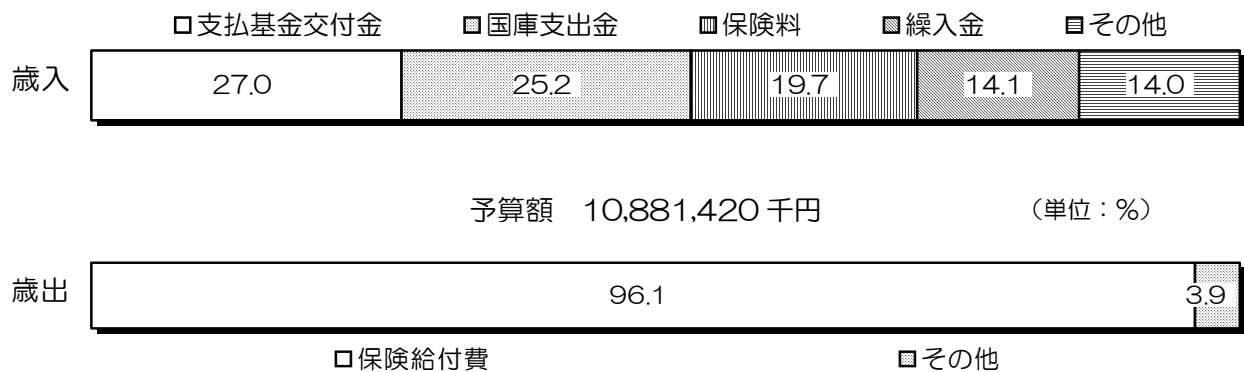
■ 国民健康保険特別会計・直営診療施設勘定



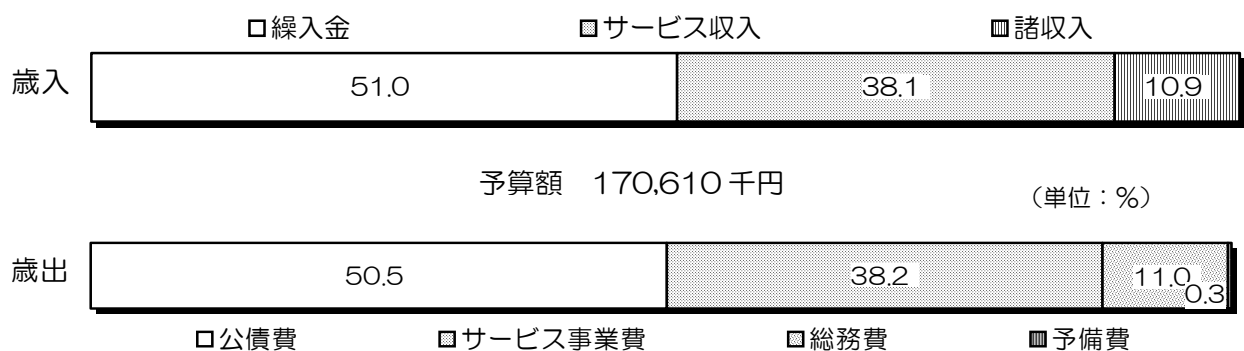
■ 後期高齢者医療特別会計



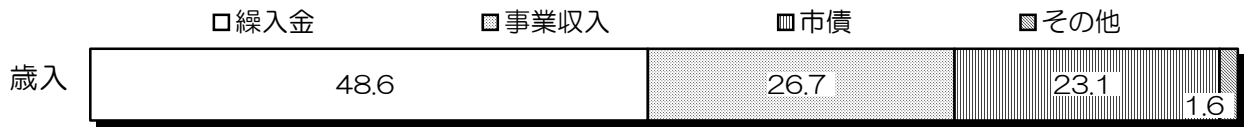
■ 介護保険特別会計・保険事業勘定



■ 介護保険特別会計・介護サービス事業勘定




■ 簡易水道事業特別会計



予算額 1,174,575 千円 (単位: %)



■ 下水道事業特別会計



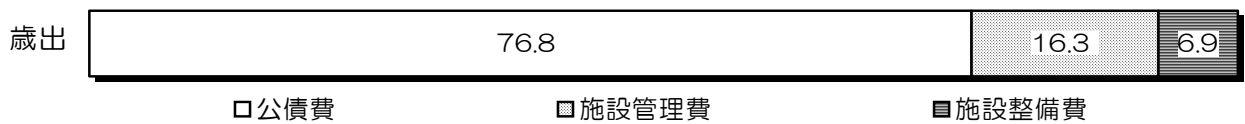
予算額 3,595,795 千円 (単位: %)



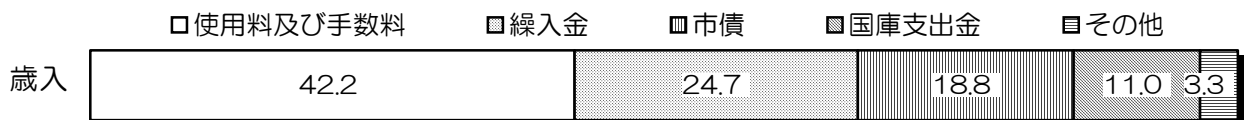
■ 農業集落排水事業特別会計



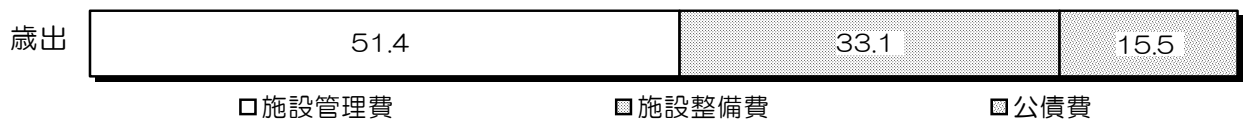
予算額 1,439,059 千円 (単位: %)



■ 浄化槽事業特別会計



予算額 351,588 千円 (単位: %)

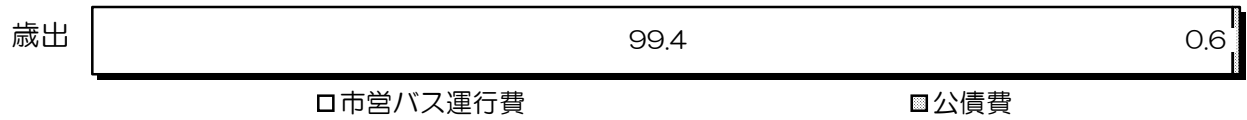


■ バス事業特別会計



予算額 119,886 千円

(単位：%)

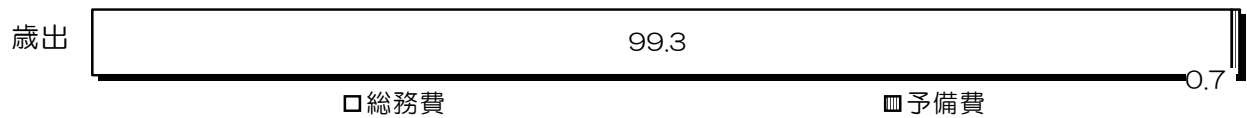


■ 米里財産区特別会計



予算額 13,366 千円

(単位：%)



第5 平成27年度市民負担の状況

平成27年度市民負担の状況は、第5表のとおりです。

【第5表】市民負担の状況

(単位：円)

区 分	平 成 2 7 年 度		平 成 2 6 年 度	
	市民1人当たり	1世帯当たり	市民1人当たり	1世帯当たり
市 民 税	44,037	120,977	42,616	118,949
固 定 資 産 税	49,801	136,814	48,910	136,517
そ の 他 の 税	9,867	27,106	10,222	28,530
合 計	103,705	284,897	101,748	283,996

注) 平成26年度、平成27年度ともに当初予算による。

人口及び世帯数は、各年3月31日現在の住民基本台帳による。