

財政状況の公表

平成 26 年 6 月

岩手県奥州市

平成 26 年 3 月 31 日現在の財政状況を公表します。この財政状況の公表は、市民の皆さんに市の財政がどのように運営されているか、また、どのような状況にあるのかを広く知っていただくため、年 2 回公表するものです。

今回は、平成 25 年度の予算、収入支出、市有財産、市債の状況と平成 26 年度の当初予算のほか財政に関することについて説明します。

市民の皆さんには、市財政について、なお一層の御理解をいただき、市勢発展のために御協力をお願いします。

目 次

第 1	平成25年度予算の状況	1
1	一般会計	1
2	特別会計	1
第 2	平成25年度収入支出の状況	2
第 3	市有財産及び市債の状況	5
1	市有財産	5
2	市債	6
3	一時借入金の状況	6
第 4	平成26年度当初予算の状況	7
1	一般会計	7
2	特別会計	8
第 5	平成26年度市民負担の状況	12

第1 平成25年度予算の状況

1 一般会計

平成25年度一般会計の歳入歳出予算額は、平成25年9月30日現在で62,563,676千円でしたが、その後、12月定例会、2月定例会、3月臨時会及び3月の専決処分を経て、総額で1,229,261千円を増額補正し、予算総額は、63,792,937千円となりました。(繰越予算分を含む。)

(注 専決処分は、市長が議会を招集するいとまがないため、市長が議会に代わって補正予算を処分するもの。)

2 特別会計

特別会計は、9会計あり、各特別会計の補正予算の状況は、第1表のとおりです。(繰越予算分を含む。)

【第1表】平成25年度特別会計補正予算の状況（平成26年3月31日現在）

(単位：千円)

区 分		9月30日 現計予算額	12月定例会 補正予算	2月定例会 補正予算	3月最終専決処分 補正予算	合計
国保	国民健康保険事業	13,835,539		13,341	△204,322	13,644,558
	国民健康保険直営診療施設	942,535	27,021	11,966	△22,326	959,196
	後期高齢者医療	1,056,076	△697	9,658	△5,364	1,059,673
介護	介護保険事業	10,128,431	515	△102,524	△172,946	9,853,476
	介護サービス事業	339,851	3,030	△3,842	1,391	340,430
	簡易水道事業	1,523,547		△12,071	△39,318	1,472,158
	下水道事業	3,951,052	6,626	△62,551	△28,794	3,866,333
	農業集落排水事業	1,871,685	△7,270	1,325	△9,395	1,856,345
	浄化槽事業	389,084	△31,078	△9,426	△9,540	339,040
	バス事業	98,674		2,136	△3,160	97,650
	米里財産区	12,258		2,646	△2,379	12,525
	合 計	34,148,732	△1,853	△149,342	△496,153	33,501,384

第2 平成25年度収入支出の状況

平成25年度収入支出の状況について、一般会計は第2表、特別会計については、第3表のとおりです。(いずれも繰越予算分を含む。) 出納整理期間(平成26年4月1日～5月31日)は含まないため、決算額とは一致しません。

【第2表】平成25年度一般会計収入支出の状況(平成26年3月31日現在)

歳入

(単位：千円、%)

款	予算額	収入済額	収入割合
1 市 税	12,525,683	12,068,011	96.3
2 地 方 譲 与 税	781,301	781,301	100.0
3 利 子 割 交 付 金	22,804	22,804	100.0
4 配 当 割 交 付 金	22,482	22,482	100.0
5 株式等譲渡所得割交付金	32,555	32,555	100.0
6 地 方 消 費 税 交 付 金	1,113,733	1,113,733	100.0
7 ゴルフ場利用税交付金	22,775	22,775	100.0
8 自動車取得税交付金	176,435	176,435	100.0
9 地 方 特 例 交 付 金	42,425	42,425	100.0
10 地 方 交 付 税	21,230,401	21,230,401	100.0
11 交通安全対策特別交付金	22,003	22,003	100.0
12 分 担 金 及 び 負 担 金	563,750	500,817	88.8
13 使 用 料 及 び 手 数 料	556,695	512,695	92.1
14 国 庫 支 出 金	9,557,796	8,066,397	84.4
15 県 支 出 金	4,845,173	2,621,133	54.1
16 財 産 収 入	778,947	736,878	94.6
17 寄 附 金	28,248	30,738	108.8
18 繰 入 金	985,945	387,249	39.3
19 繰 越 金	777,789	777,789	100.0
20 諸 収 入	1,828,997	1,714,862	93.8
21 市 債	7,877,000	3,456,100	43.9
歳 入 合 計	63,792,937	54,339,583	85.2

歳 出

款	予 算 額	支出済額	支出割合
1 議 会 費	288,361	282,093	97.8
2 総 務 費	9,149,003	6,766,550	74.0
3 民 生 費	15,598,531	13,070,603	83.8
4 衛 生 費	5,387,947	3,985,650	74.0
5 労 働 費	332,691	282,665	85.0
6 農 林 水 産 業 費	3,821,060	2,681,093	70.2
7 商 工 費	2,053,147	1,809,873	88.2
8 土 木 費	7,897,802	4,774,078	60.4
9 消 防 費	1,662,977	1,618,963	97.4
10 教 育 費	7,444,614	6,041,050	81.1
11 災 害 復 旧 費	971,181	360,374	37.1
12 公 債 費	8,861,398	8,861,383	100.0
13 諸 支 出 金	284,225	284,225	100.0
14 予 備 費	40,000	0	0.0
歳 出 合 計	63,792,937	50,818,600	79.7

【第3表】特別会計収入支出の状況（平成26年3月31日現在）

（単位：千円）

区 分		予 算 額	収 入 済 額	支 出 済 額
国	国民健康保険事業	13,644,558	12,014,428	11,963,779
保	国民健康保険直営診療施設	959,196	462,981	899,195
後 期 高 齢 者 医 療		1,059,673	750,019	943,865
介	介護保険事業	9,853,476	8,079,327	9,065,266
護	介護サービス事業	340,430	200,770	310,973
簡 易 水 道 事 業		1,472,158	635,722	1,169,884
下 水 道 事 業		3,866,333	1,448,353	3,624,838
農 業 集 落 排 水 事 業		1,856,345	657,432	1,700,898
浄 化 槽 事 業		339,040	180,868	296,962
バ ス 事 業		97,650	22,479	89,656
米 里 財 産 区		12,525	12,517	7,249
合 計		33,501,384	24,464,896	30,072,565

第3 市有財産及び市債の状況

1 市有財産

平成26年3月31日現在における市有財産の状況は、第4表のとおりです。

【第4表】市有財産の状況

1 公有財産

(単位：㎡)

区 分		数 量
土 地	庁 舎 等	139,735
	学 校 用 地	1,102,085
	公 園	1,012,120
	公 営 住 宅	156,194
	その他公共用地	8,963,861
	山 林	57,345,111
	そ の 他	8,861,617
	計	77,580,723
建 物	庁 舎 等	46,287
	学 校	221,299
	公 営 住 宅	58,505
	その他公共用	281,826
	そ の 他	25,748
	計	633,665

2 有価証券

(単位：千円)

区 分	金 額
株 券	387,765
出 資	5,424,304
出 捐	464,984
計	6,277,053

3 基金

(単位：千円)

区 分	金 額
財 政 調 整 基 金	5,670,823
減 債 基 金	1,610,013
そ の 他 の 基 金 (うち土地の面積)	17,710,779 (125,858.82㎡)
計	24,991,615

注 ただし、一般会計、特別会計の基金で、金額には現金のほか貸付等を含む。

4 立木

材	積	1,186,325m ³
---	---	-------------------------

5 車両

(単位：台)

区 分		数 量
バ ス		68
普通自動車	乗 用	25
	貨 物	36
小型自動車	乗 用	34
	貨 物	51
軽自動車	乗 用	48
	貨 物	96
消防自動車等特殊車		234
計		592

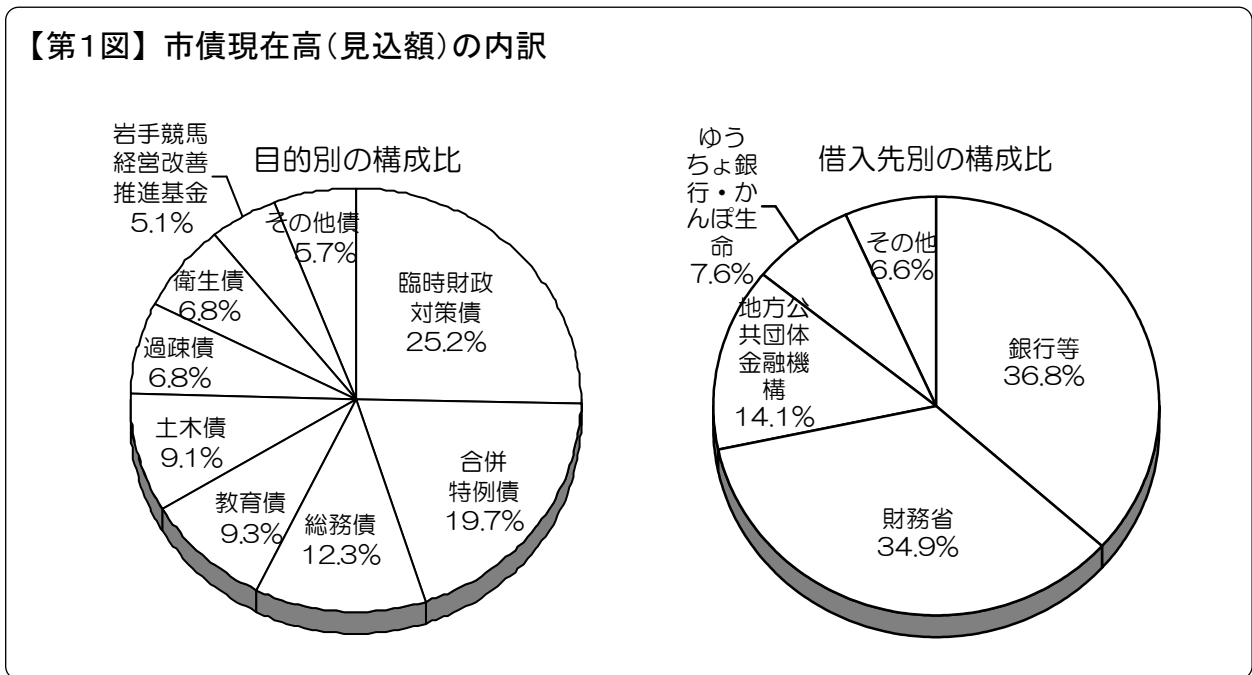
2 市債

(1) 一般会計

平成26年3月31日現在における一般会計の市債の現在高（見込額）は83,137,587千円で、その内訳は、第1図のとおりです。

なお、市民1人当たりでは、675,893円（1世帯当たり1,886,532円）の現在高となります。

（注 人口及び世帯数は、平成26年3月31日現在の住民基本台帳による。）



(2) 特別会計

平成26年3月31日現在における各特別会計の市債の現在高（見込額）は次のとおりです。

（単位：千円）

会計	残高
国民健康保険（直営診療施設勘定）	1,179,931
介護保険（介護サービス事業勘定）	579,567
簡易水道事業	8,019,277
下水道事業	24,649,270
農業集落排水事業	14,004,908
浄化槽事業	1,174,904
バス事業	2,969

3 一時借入金の状況

平成26年3月31日現在における一時借入金の現在高は次のとおりです。

一般会計及び特別会計 0千円

第4 平成26年度当初予算の状況

1 一般会計

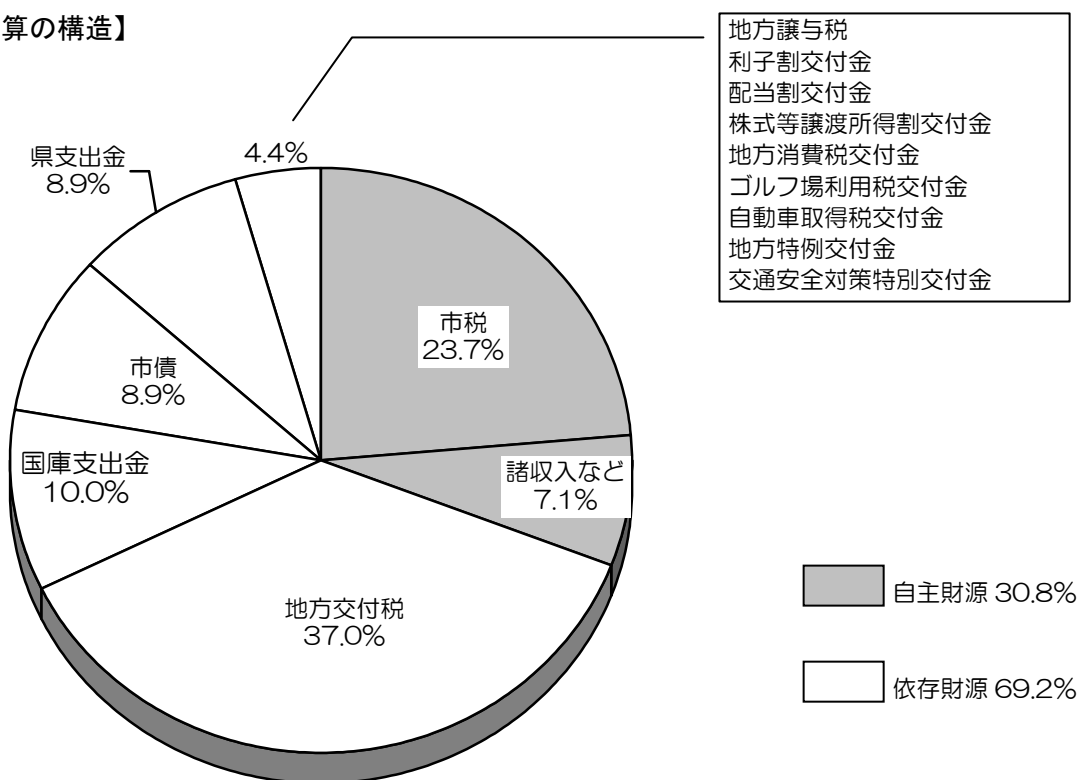
一般会計歳入については、市税は景気回復基調を受けて、個人所得の伸びによる市民税の増や住宅着工件数の伸びによる固定資産税の増により、前年度と比較して増と見込みました。地方交付税については、国の削減基調の影響により、減と見込みました。

歳出については、義務的経費のうち人件費が職員数削減等により減となったものの、社会保障関係費の自然増などで扶助費が増、公債費も償還がピークを迎えつつあるので増となりました。投資的経費については、3月の市長・市議会議員選挙のため骨格予算として編成されており、新市建設計画に登載された事業を含め、新規事業については計上を見送って編成を行いました。予算の肉付けにつきましては、6月定例会において主要な新規事業等の政策的経費が計上されることとなります。

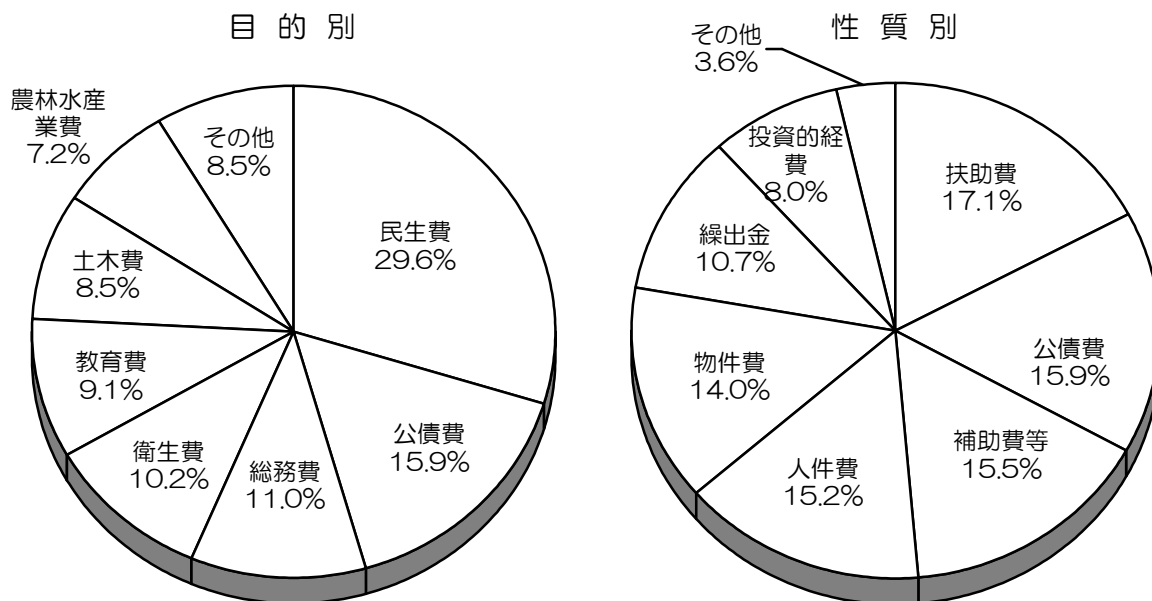
予算総額は、歳入歳出それぞれ 52,847,900 千円となっています。前年度と比較して 2,565,900 千円、4.6%の減となりました。歳入歳出予算の構造は第2図のとおりです。

【第2図】平成26年度一般会計当初予算の状況

【歳入予算の構造】



【歳出予算の構造】

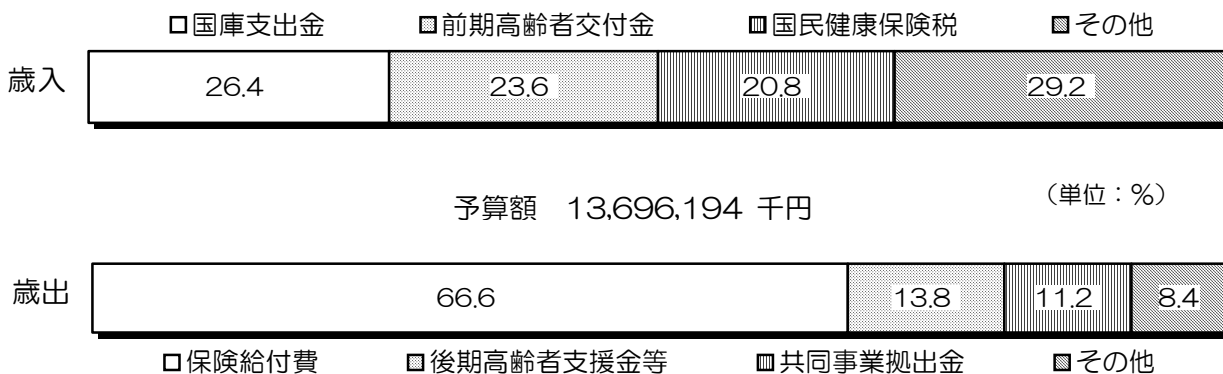


2 特別会計

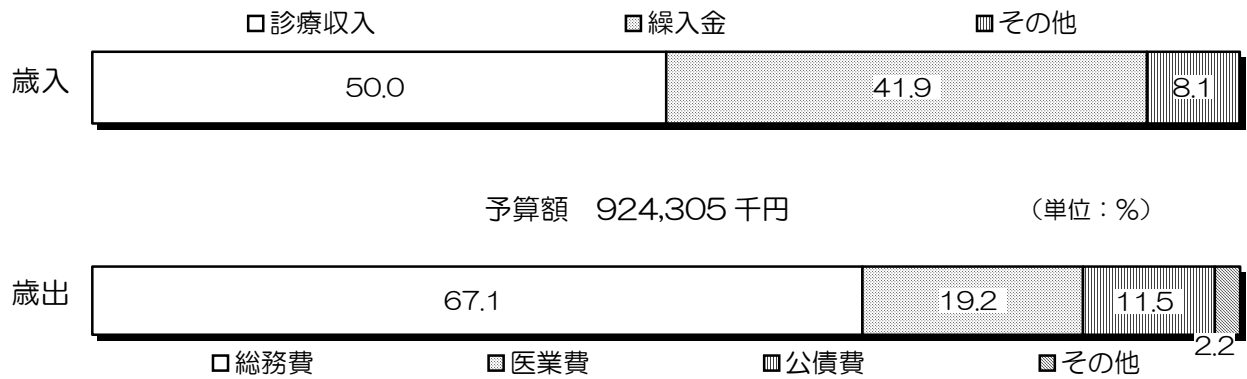
特別会計は、9会計あり、平成26年度歳入歳出予算の構成は、第3図のとおりです。

【第3図】平成26年度特別会計当初予算の状況

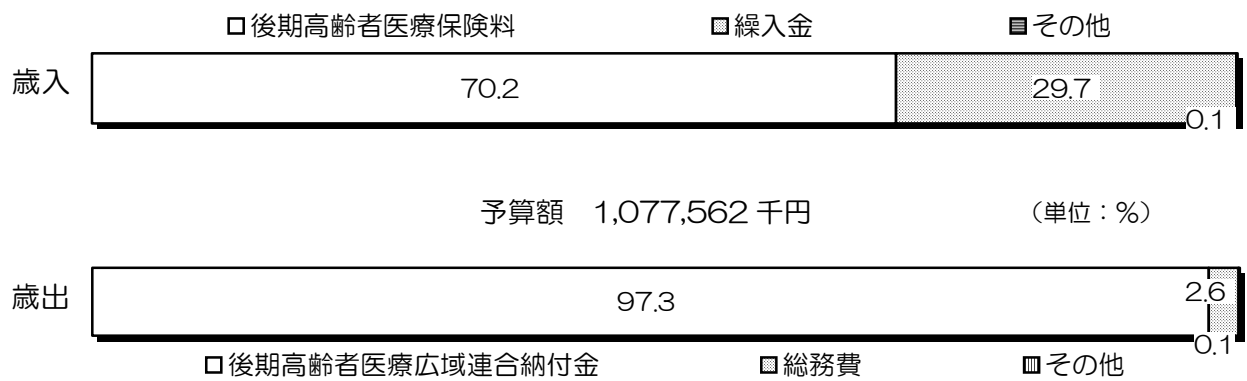
■ 国民健康保険特別会計・事業勘定



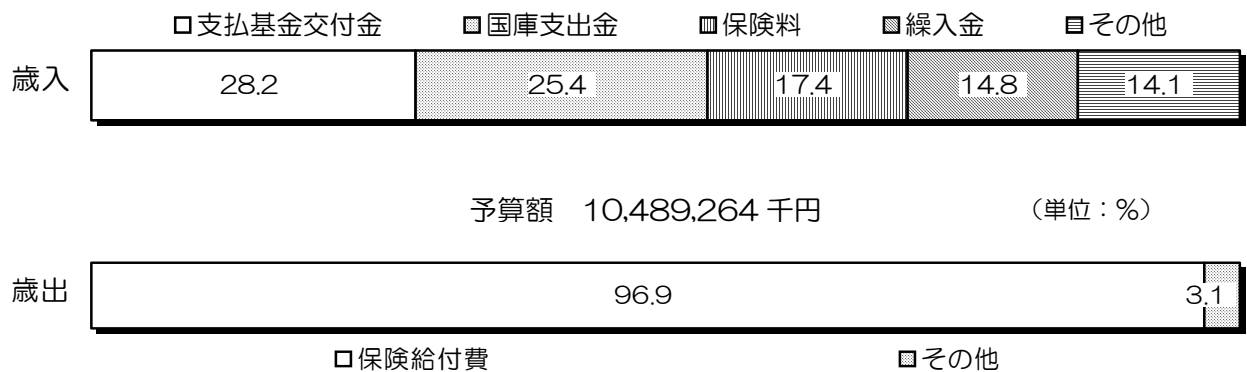
■ 国民健康保険特別会計・直営診療施設勘定



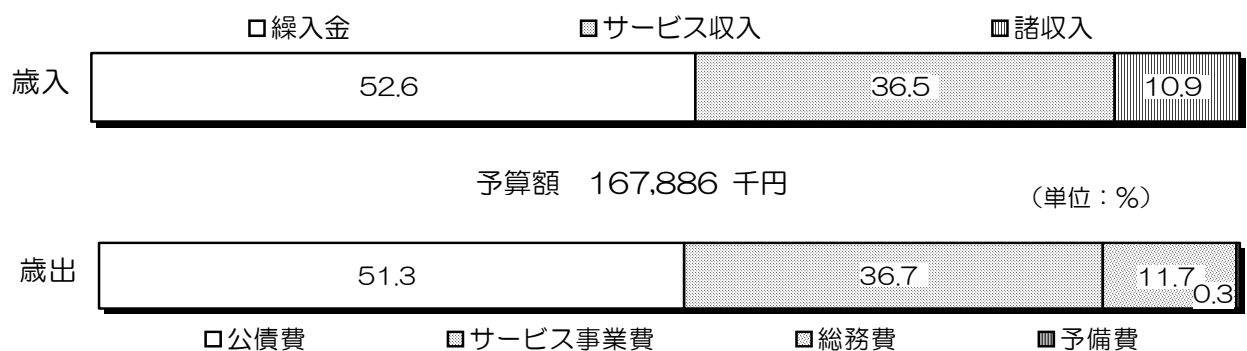
■ 後期高齢者医療特別会計



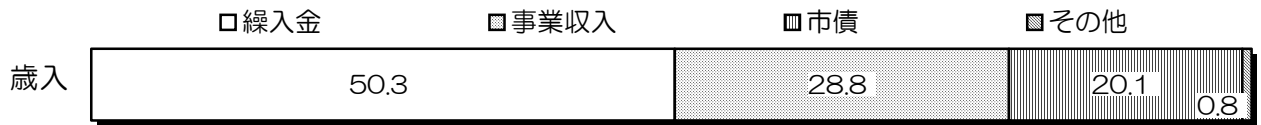
■ 介護保険特別会計・保険事業勘定



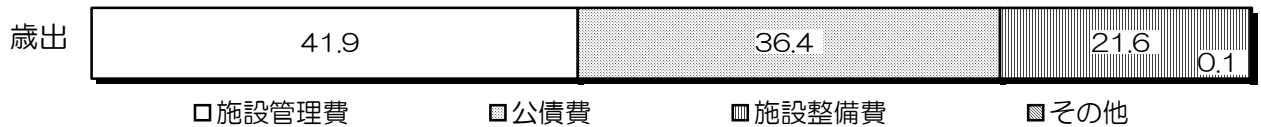
■ 介護保険特別会計・介護サービス事業勘定



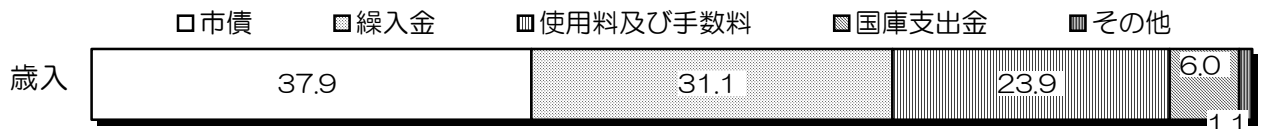
■ 簡易水道事業特別会計



予算額 1,447,853 千円 (単位：%)



■ 下水道事業特別会計



予算額 3,533,601 千円 (単位：%)



■ 農業集落排水事業特別会計



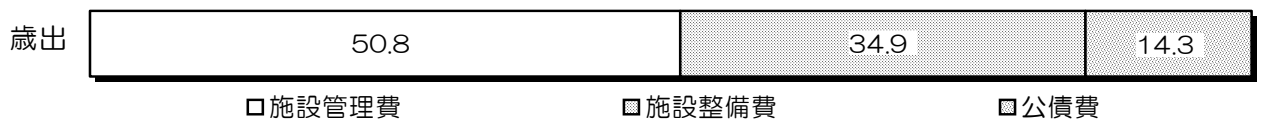
予算額 1,485,466 千円 (単位：%)



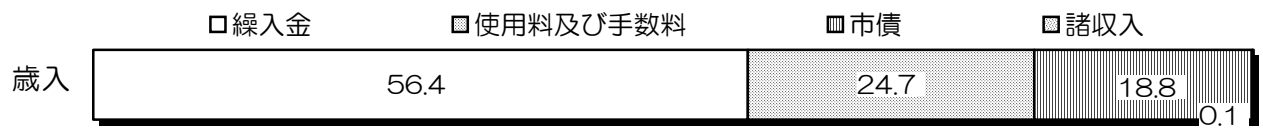
■ 浄化槽事業特別会計



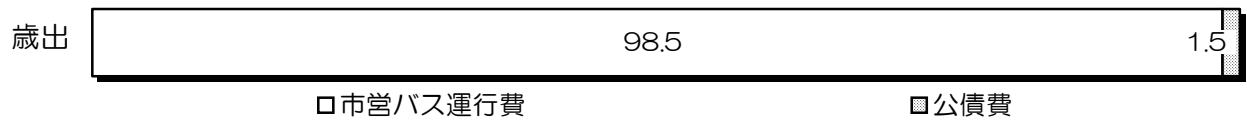
予算額 350,362 千円 (単位：%)



■ バス事業特別会計



予算額 100,703 千円 (単位：%)



■ 米里財産区特別会計



予算額 11,365 千円 (単位：%)



第5 平成26年度市民負担の状況

平成26年度市民負担の状況は、第5表のとおりです。

【第5表】市民負担の状況

(単位：円)

区 分	平成26年度		平成25年度	
	市民1人当たり	1世帯当たり	市民1人当たり	1世帯当たり
市 民 税	42,616	118,949	40,959	115,854
固 定 資 産 税	48,910	136,517	48,157	136,214
そ の 他 の 税	10,222	28,530	9,491	26,846
合 計	101,748	283,996	98,607	278,914

注) 平成25年度、平成26年度ともに当初予算による。

人口及び世帯数は、各年3月31日現在の住民基本台帳による。