

財政状況の公表

平成 25 年 12 月

岩手県奥州市

平成 25 年 9 月 30 日現在の奥州市の財政状況を公表します。

この財政状況の公表は、市民の皆さんに市の財政がどのように運営されているか、また、どのような状況にあるのかを広く知っていただくため、「奥州市財政状況の公表に関する条例」に基づき年 2 回公表しているものです。

今回は、平成 24 年度の決算の状況、平成 25 年度の予算、収入支出、市有財産、市債の状況など財政に関することについて説明します。

市民の皆さんには、市財政について、なお一層のご理解をいただき、市勢発展のためにご協力をお願いします。

目 次

第 1	平成 24 年度決算の状況	1
	1 一般会計	1
	2 特別会計	3
第 2	平成 24 年度市民負担の状況	4
第 3	平成 25 年度予算の状況	5
	1 一般会計	5
	2 特別会計	5
第 4	平成 25 年度収入支出の状況	6
	1 一般会計	6
	2 特別会計	7
第 5	平成 25 年度市有財産、市債及び一時借入金の状況	8
	1 市有財産	8
	2 市債	9
	3 一時借入金	9

第 1 平成 24 年度決算の状況

1 一般会計

平成 24 年度一般会計の歳入歳出決算は、第 1 表のとおりとなりました。依然として厳しい財政状況を強いられる中、総合計画や新市建設計画を着実に遂行しました。

【第 1 表】 平成 24 年度一般会計決算の状況

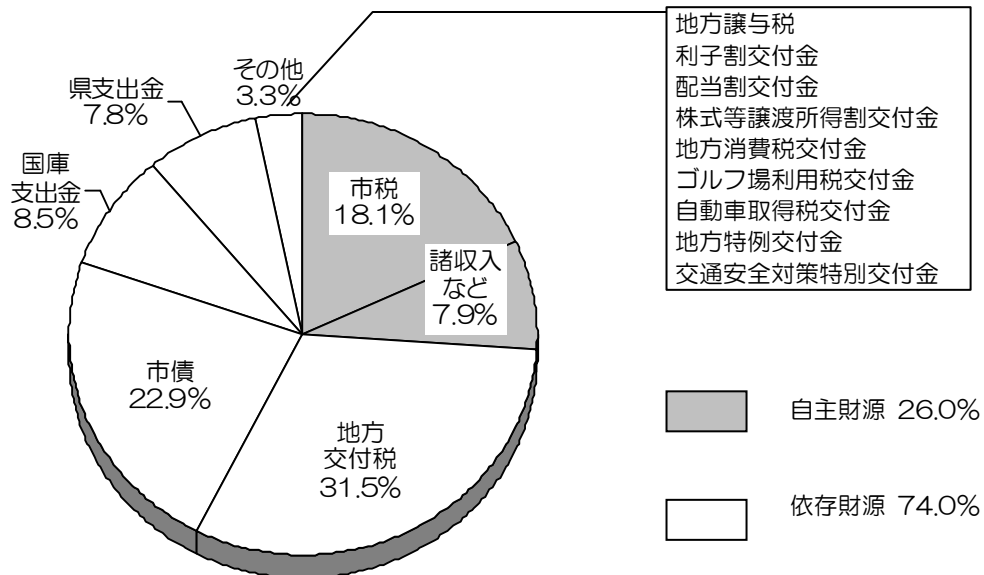
(単位：円、%)

区 分	歳 入	予算額 に対する 割合	歳 出	予算額 に対する 割合	差 額

歳入歳出決算の構造は第 1 図のとおりです。

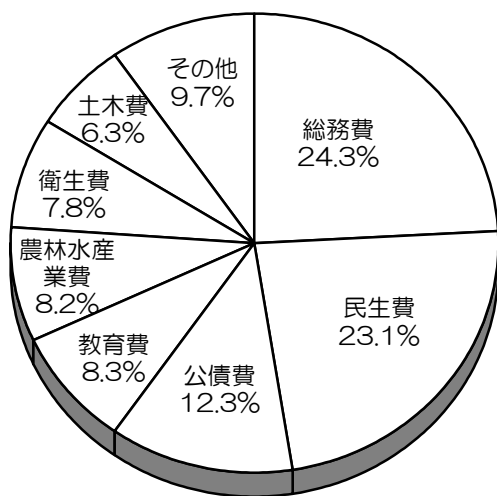
また、目的ごとの決算額を性質別の構成比で表してみると第 2 表のようになります。

【第 1 図】 平成 24 年度一般会計決算の構造

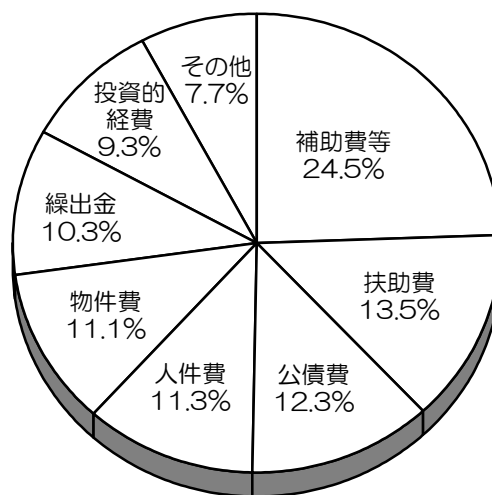


《 歳 入 : 69,042,383,063 円 》

目的別



性質別



《 歳出 : 68,264,593,638 円 》

【第2表】 平成24年度一般会計決算の構造（目的別、性質別）

（単位：％）

区分	補助費等	扶助費	公債費	人件費	物件費	繰出金	投資的経費	その他	計
総務費	14.1			4.6	1.9	0.1	0.7	2.9	24.3
民生費	0.4	13.4		1.5	1.7	6.0	0.1		23.1
公債費			12.3						12.3
教育費	0.3	0.1		2.3	3.2		2.3	0.1	8.3
農林水産業費	2.4			0.7	0.7	1.1	3.2	0.1	8.2
衛生費	3.5			0.6	1.4	1.5	0.1	0.7	7.8
土木費	0.3			0.6	0.7	1.6	2.2	0.9	6.3
その他	3.5			1.0	1.5		0.7	3.0	9.7
計	24.5	13.5	12.3	11.3	11.1	10.3	9.3	7.7	100.0

目的別のその他…商工費、消防費など。性質別のその他…積立金、出資金など。

2 特別会計

平成24年度の9つの特別会計の歳入歳出決算は第3表のとおりです。

【第3表】 平成24年度特別会計決算の状況

(単位：円、%)

区 分		歳 入	予算額 に対する 割合	歳 出	予算額 に対する 割合	差 額
国 保	事業勘定	13,912,534,675	102.51	13,489,269,794	99.39	423,264,881
	直営診療施設勘定	1,074,015,191	100.20	1,066,022,505	99.45	7,992,686
	後期高齢者医療	1,046,387,235	100.26	1,043,577,793	99.99	2,809,442
介 護	保険事業勘定	9,663,390,019	100.00	9,648,648,779	99.85	14,741,240
	介護サービス事業勘定	344,168,074	98.12	344,168,074	98.12	0
	簡易水道事業	1,280,397,870	100.37	1,214,843,520	95.23	65,554,350
	下水道事業	3,246,901,240	95.68	3,225,504,138	95.05	21,397,102
	農業集落排水事業	1,455,075,843	89.78	1,453,382,822	89.68	1,693,021
	浄化槽事業	363,128,740	98.82	361,957,550	98.50	1,171,190
	バス事業	90,200,485	99.99	90,200,485	99.99	0
	米里財産区	10,522,504	99.97	10,522,504	99.97	0
	合 計	32,486,721,876	100.09	31,948,097,964	98.43	538,623,912

第 2 平成 24 年度市民負担の状況

第 1 図でも示しているように、市税は自主財源として市政運営に欠かすことのできない財源であり、市の収入総額のおよそ 2 割を占めています。これを市民 1 人当たり及び 1 世帯当りに換算すると第 4 表のとおりとなります。

なお、歳出総額（繰越額を含む）も同様に換算すると、市民 1 人当たり 550,193 円、1 世帯当たり 1,556,243 円の経費となります。市民負担額とこの経費との差額は地方交付税や国県支出金などの依存財源で賄われています。

また、行政経費のうち公債費のみに要した経費は市民 1 人当たり 67,451 円、1 世帯当たり 190,787 円となりました。

【第 4 表】 市民負担の状況

(単位：円)

区 分	平成 23 年度		平成 24 年度	
	市民 1 人当たり	1 世帯当たり	市民 1 人当たり	1 世帯当たり
市 民 税	41,751	119,604	42,969	121,540
固 定 資 産 税	50,892	145,793	48,533	137,276
そ の 他 の 税	9,391	26,904	9,391	26,564
合 計	102,034	292,301	100,893	285,380

注) 人口及び世帯数は、各年度 3 月末現在の住民基本台帳による。

平成 23 年度 人口 124,605 人、世帯数 43,496 世帯

平成 24 年度 人口 124,074 人、世帯数 43,865 世帯

第 3 平成 25 年度予算の状況

1 一般会計

平成 25 年度一般会計の歳入歳出当初予算は、6 月に公表したとおり 55,413,800 千円でしたが、繰越額 3,502,128 千円と、6 月定例会、8 月の専決処分及び 9 月定例会で総額 3,647,748 千円を増額補正した結果、平成 25 年 9 月 30 日現在で 62,563,676 千円となりました。

2 特別会計

9 つの特別会計の歳入歳出予算の状況は、第 5 表のとおりです。

【第 5 表】 平成 25 年度特別会計補正等の状況 (平成 25 年 9 月 30 日現在)
(単位：千円)

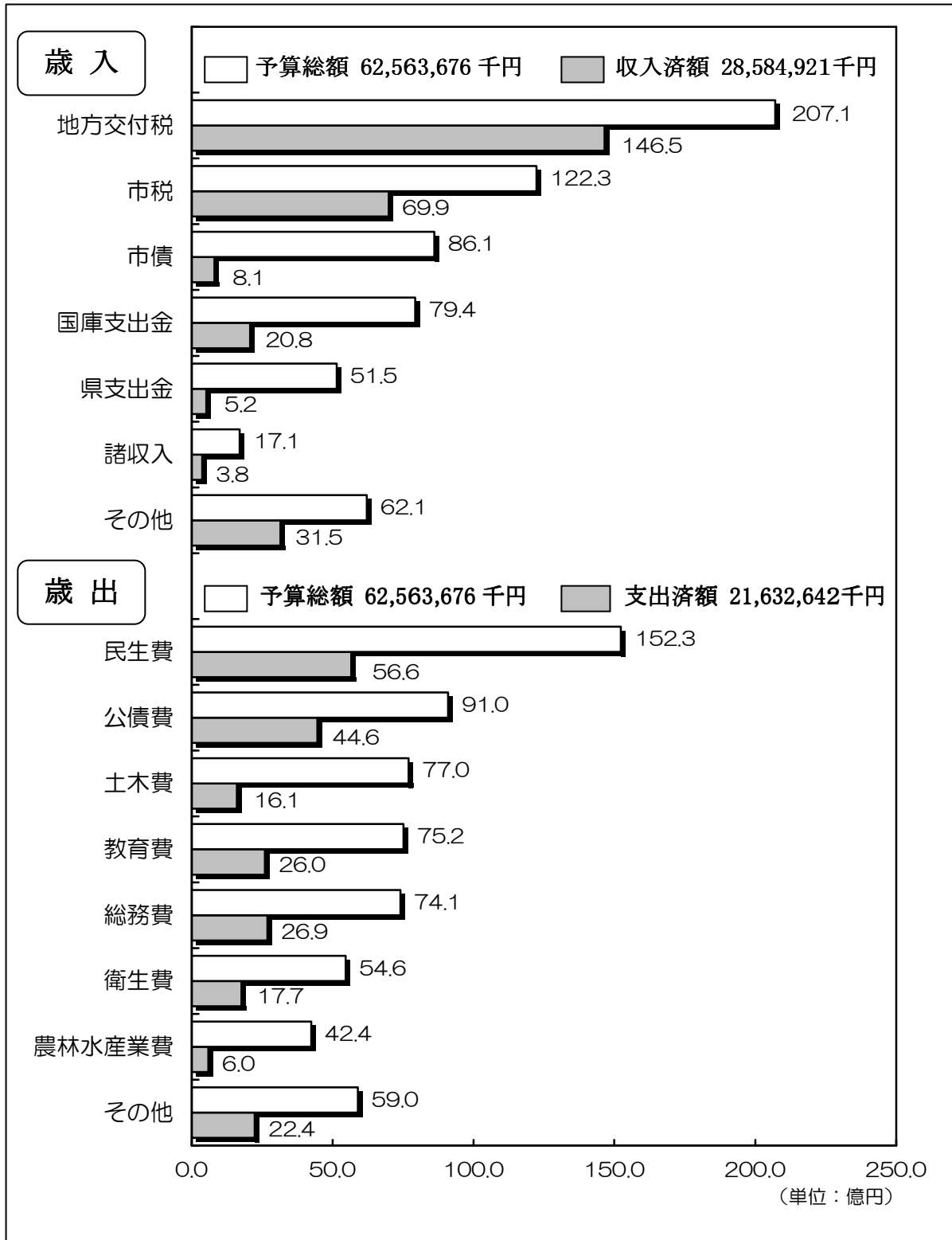
区 分		平成25年度 当初予算額	繰越額	6月定例会 補正予算額	9月定例会 補正予算額	合 計
国 保	事業勘定	13,556,541			278,998	13,835,539
	直営診療施設勘定	934,544			7,991	942,535
後期高齢者医療		1,056,076				1,056,076
介 護	保険事業勘定	10,064,662			63,769	10,128,431
	介護サービス事業勘定	339,752			99	339,851
簡易水道事業		1,444,340	11,004		68,203	1,523,547
下水道事業		3,381,000	164,079	413,770	△7,797	3,951,052
農業集落排水事業		1,423,235	166,050	264,958	17,442	1,871,685
浄化槽事業		384,065	5,019			389,084
バス事業		98,674				98,674
米里財産区		12,258				12,258
合 計		32,695,147	346,152	678,728	428,705	34,148,732

第 4 平成 25 年度収入支出の状況

1 一般会計

一般会計の平成 25 年度予算の収入支出の状況は下記第 2 図のとおりです。

【第 2 図】 一般会計収入支出の状況（平成 25 年 9 月 30 日現在）



2 特別会計

9つの特別会計の平成25年度予算の収入支出の状況は下記第6表のとおりです。

【第6表】特別会計収入支出の状況（平成25年9月30日現在）

（単位：千円）

区 分		予 算 額	収 入 済 額	支 出 済 額
国 保	事 業 勘 定	13,835,539	6,068,133	5,459,955
	直 営 診 療 施 設 勘 定	942,535	193,692	425,392
後 期 高 齢 者 医 療		1,056,076	355,274	255,466
介 護	保 険 事 業 勘 定	10,128,431	4,720,187	4,063,441
	介 護 サ ー ビ ス 事 業 勘 定	339,851	83,654	149,562
簡 易 水 道 事 業		1,523,547	322,674	494,270
下 水 道 事 業		3,951,052	789,854	2,014,974
農 業 集 落 排 水 事 業		1,871,685	463,207	1,050,313
浄 化 槽 事 業		389,084	62,579	104,582
バ ス 事 業		98,674	10,220	35,975
米 里 財 産 区		12,258	6,625	797
合 計		34,148,732	13,076,099	14,054,727

※ 特別会計の収入不足額は一般会計の収入余剰額で補てんしている。

第 5 平成 25 年度市有財産、市債及び一時借入金の状況

1 市有財産

平成 25 年 9 月 30 日現在における市有財産の状況は、第 7 表のとおりです。

【第 7 表】 市有財産の状況（平成 25 年 9 月 30 日現在）

1 公有財産		(単位：㎡)
区 分		数 量
土	庁 舎 等	145,444
	学 校 用 地	1,102,379
	公 園	1,217,909
	公 営 住 宅	153,999
	その他公共用地	7,343,210
地	山 林	57,772,732
	そ の 他	10,524,360
	計	78,260,033
建 物	庁 舎 等	45,199
	学 校	213,586
	公 営 住 宅	58,390
	その他公共用	267,223
	そ の 他	45,974
	計	630,372

2 有価証券		(単位：千円)
区 分		金 額
株 券		388,331
出 資		5,310,209
出 捐		465,054
	計	6,163,594

3 基 金		(単位：千円)
区 分		金 額
財 政 調 整 基 金		5,665,202
減 債 基 金		1,151,038
そ の 他 の 基 金		16,636,755
	(うち土地の面積)	(125,858.82 ㎡)
	計	23,452,995

注) ただし、一般会計、特別会計の基金は現金のほか貸付等を含む。

4 立 木		(単位：m ³)
材 積		
		1,195,028m ³

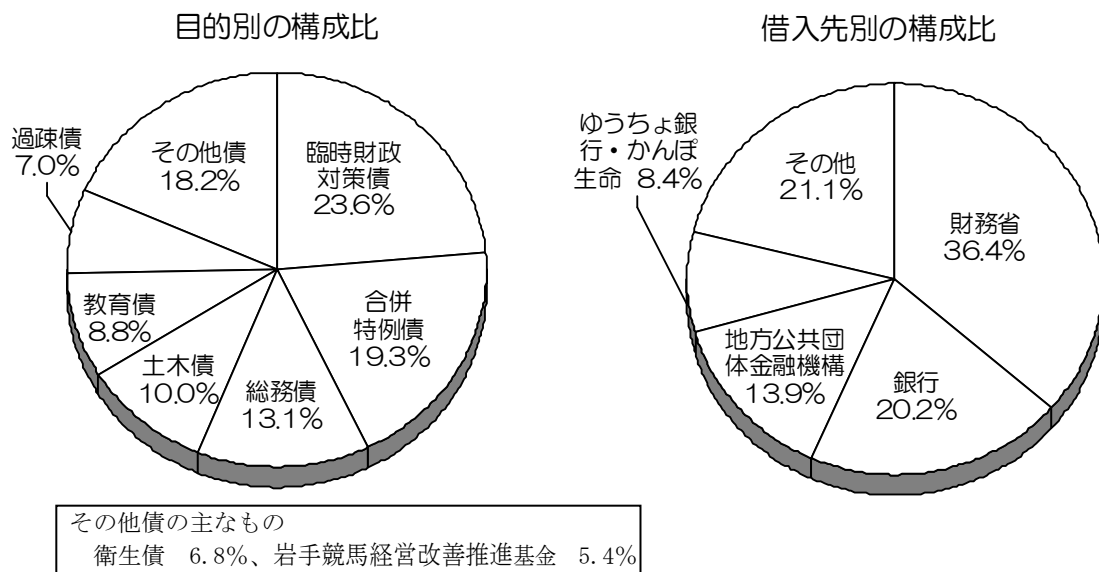
5 車 両		(単位：台)
区 分		数 量
バ ス		68
普通自動車	乗 用	24
	貨 物	36
小型自動車	乗 用	35
	貨 物	55
軽自動車	乗 用	49
	貨 物	96
消防自動車等特殊車		223
計		586

2 市債

平成 25 年 9 月 30 日現在における一般会計の市債の現在高は 81,654,440 千円で、その内訳は、第 3 図のとおりです。現在高を市民 1 人当たりの金額に換算すると、659,232 円（1 世帯あたり 1,853,718 円）となります（人口は 123,863 人、世帯数は 44,049 世帯。それぞれ平成 25 年 9 月 30 日現在の住民基本台帳に基づく。）。

また、特別会計毎の市債の現在高は第 8 表のとおりで、特別会計全体で 49,172,789 千円となり、一般会計と合わせると 130,827,229 千円となります。一般会計と特別会計を合わせた市債の現在高は市民 1 人当たりの金額に換算すると 1,056,225 円（1 世帯あたり 2,970,039 円）となります。

【第 3 図】 一般会計市債現在高の内訳（平成 25 年 9 月 30 日現在）



【第 8 表】 特別会計市債現在高の状況（平成 25 年 9 月 30 日現在）

(単位：千円)

区 分		金 額	区 分	金 額
国保	事業勘定	—	下水道事業	24,268,531
	直営診療施設勘定	1,214,747	農業集落排水事業	14,032,479
後期高齢者医療		—	浄化槽事業	1,119,137
介護	保険事業勘定	—	バス事業	4,071
	介護サービス事業勘定	617,139	米里財産区	—
簡易水道事業		7,916,685	特別会計合計	49,172,789

3 一時借入金

平成 25 年 9 月 30 日現在における一時借入金の残高はありません。