

財政状況の公表

平成24年12月

岩手県奥州市

平成 24 年 9 月 30 日現在の奥州市の財政状況を公表します。

この財政状況の公表は、市民の皆さんに市の財政がどのように運営されているか、また、どのような状況にあるのかを広く知っていただくため、「奥州市財政状況の公表に関する条例」に基づき年 2 回公表しているものです。

今回は、平成 23 年度の決算の状況、平成 24 年度の予算、収入支出、市有財産、市債の状況など財政に関することについて説明します。

市民の皆さんには、市財政について、なお一層の御理解をいただき、市勢発展のために御協力をお願いします。

目 次

第 1	平成 23 年度決算の状況	1
	1 一般会計	1
	2 特別会計	3
第 2	平成 23 年度市民負担の状況	4
第 3	平成 24 年度予算の状況	5
	1 一般会計	5
	2 特別会計	5
第 4	平成 24 年度収入支出の状況	6
	1 一般会計	6
	2 特別会計	7
第 5	平成 24 年度市有財産、市債及び一時借入金の状況	8
	1 市有財産	8
	2 市債	9
	3 一時借入金	10

第 1 平成 23 年度決算の状況

1 一般会計

平成 23 年度一般会計の歳入歳出決算は、第 1 表のとおりとなりました。景気は緩やかに持ち直しの動きが見られたものの、東日本大震災の影響により厳しい財政状況を強いられましたが、総合計画や新市建設計画を着実に遂行しました。

【第 1 表】 平成 23 年度一般会計決算の状況

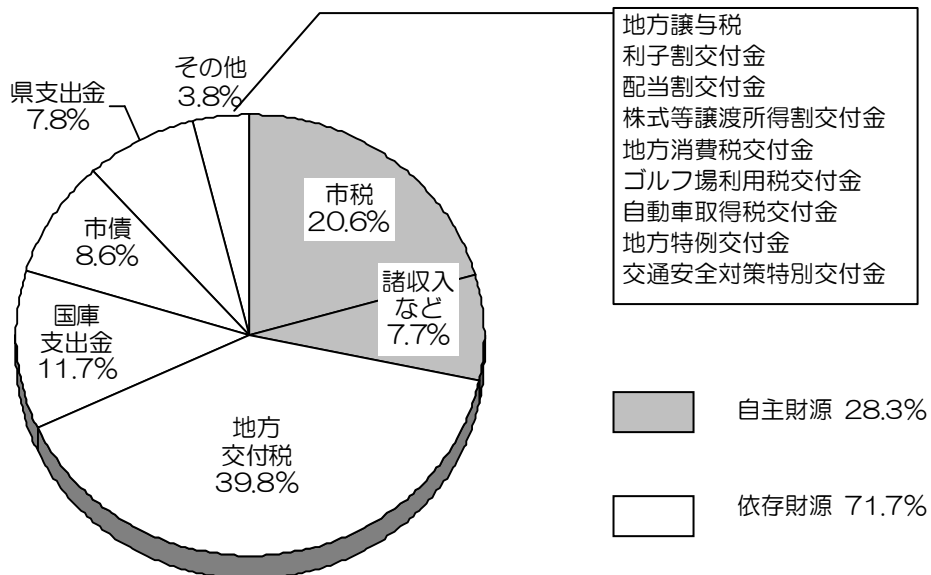
(単位：円、%)

区 分	歳 入	予算額	歳 出	予算額	差 額
		に対する割合		に対する割合	
一 般 会 計	61,890,568,617	96.89	60,905,784,477	95.35	984,784,140

歳入歳出決算の構造は第 1 図のとおりです。

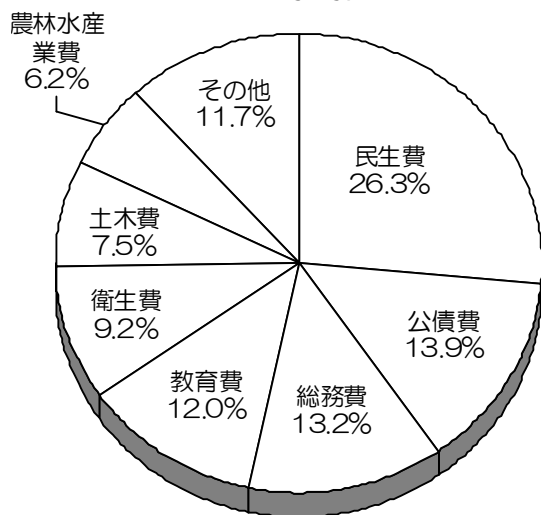
また、各目的毎の決算額を性質別の構成比で表してみると第 2 表のようになります。

【第 1 図】 平成 23 年度一般会計決算の構造

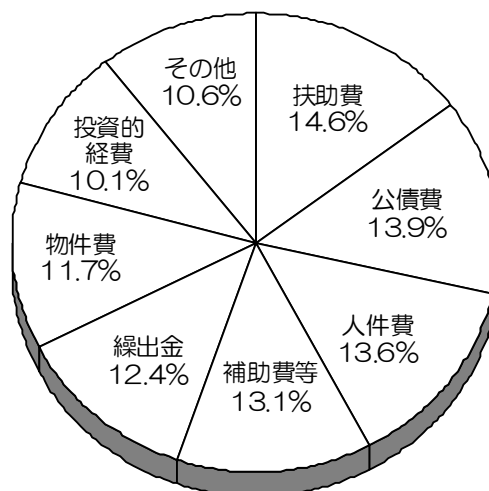


《 歳 入 : 61,890,568,617 円 》

目的別



性質別



《 歳出：60,905,784,477円 》

【第2表】 平成23年度一般会計決算の構造（目的別、性質別）

（単位：％）

区分	扶助費	公債費	人件費	補助費等	繰出金	物件費	投資的経費	その他	計
民生費	14.5		1.8	0.4	7.3	1.5	0.8		26.3
公債費		13.9							13.9
総務費			5.1	1.4	0.1	1.8	0.3	4.5	13.2
教育費	0.1		3.0	0.4		3.9	4.6		12.0
衛生費			0.8	4.4	1.7	1.7	0.1	0.5	9.2
土木費			0.8	0.2	1.9	0.7	3.0	0.9	7.5
農林水産業費			0.8	2.3	1.4	0.7	0.9	0.1	6.2
その他			1.3	4.0		1.4	0.4	4.6	11.7
計	14.6	13.9	13.6	13.1	12.4	11.7	10.1	10.6	100.0

目的別のその他は、災害復旧費、商工費などです。性質別のその他は、積立金、出資金などです。

2 特別会計

平成23年度の9つの特別会計の歳入歳出決算は第3表のとおりです。

【第3表】 平成23年度特別会計決算の状況

(単位：円、%)

区 分		歳 入	予算額 に対する 割合	歳 出	予算額 に対する 割合	差 額
国 保	事業勘定	13,505,624,214	101.70	13,141,005,021	98.96	364,619,193
	直営診療施設勘定	1,103,013,956	100.64	1,089,842,848	99.44	13,171,108
	後期高齢者医療	1,003,904,210	100.37	1,000,138,636	99.99	3,765,574
介 護	保険事業勘定	8,934,107,148	99.87	8,924,283,561	99.76	9,823,587
	介護サービス事業勘定	357,831,134	98.01	357,809,154	98.01	21,980
	簡易水道事業	1,315,535,144	98.30	1,244,082,804	92.96	71,452,340
	下水道事業	3,520,388,582	97.46	3,514,351,306	97.30	6,037,276
	農業集落排水事業	1,437,086,332	98.57	1,434,836,733	98.42	2,249,599
	浄化槽事業	428,851,099	97.73	427,417,151	97.40	1,433,948
	バス事業	93,388,660	99.99	93,388,660	99.99	0
	米里財産区	21,564,451	100.78	21,326,097	99.67	238,354
	合 計	31,721,294,930	100.23	31,248,481,971	98.74	472,812,959

第 2 平成 23 年度市民負担の状況

第 1 図でも示しているように、市税は自主財源として市政運営に欠かすことのできない財源であり、市の収入総額のおよそ 2 割を占めています。これを市民 1 人当たり及び 1 世帯当たりに換算すると第 4 表のとおりとなります。

なお、歳出総額（繰越額を含む）も同様に換算すると、市民 1 人当たり 488,791 円、1 世帯当たり 1,400,262 円の経費となります。市民負担額とこの経費との差額は地方交付税や国県支出金などの依存財源で賄われています。

また、行政経費のうち公債費のみに要した経費は市民 1 人当たり 67,893 円、1 世帯当たり 194,497 円となりました。

【第 4 表】 市民負担の状況

(単位：円)

区 分	平成 22 年度		平成 23 年度	
	市民 1 人当たり	1 世帯当たり	市民 1 人当たり	1 世帯当たり
市 民 税	38,933	113,040	41,751	119,604
固 定 資 産 税	50,354	146,202	50,892	145,793
そ の 他 の 税	8,282	24,046	9,391	26,904
合 計	97,569	283,288	102,034	292,301

注) 人口及び世帯数は、各年度末日の住民基本台帳による。

平成 22 年度 人口 125,755 人、世帯数 43,312 世帯

平成 23 年度 人口 124,605 人、世帯数 43,496 世帯

第 3 平成 24 年度予算の状況

1 一般会計

平成 24 年度一般会計の歳入歳出当初予算は、6 月に公表したとおり 63,876,700 千円でしたが、繰越額 2,464,304 千円と、3 月臨時会、6 月定例会、9 月定例会で総額 3,837,221 千円を増額補正した結果、平成 24 年 9 月 30 日現在で 70,178,225 千円となりました。

2 特別会計

9 つの特別会計の歳入歳出予算の状況は、第 5 表のとおりです。

【第 5 表】 平成 24 年度特別会計補正等の状況 (平成 24 年 9 月 30 日現在)

(単位：千円)

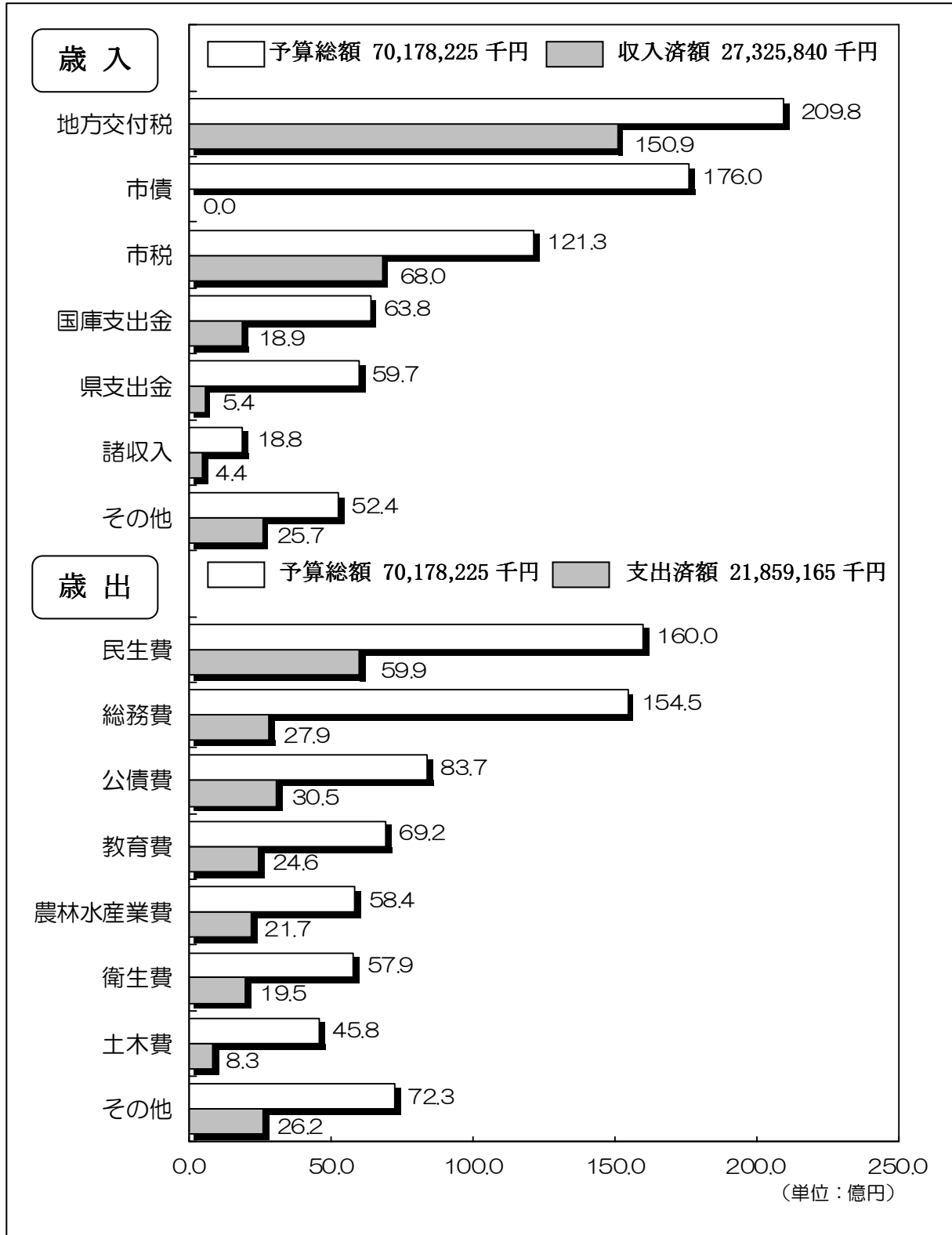
区 分		平成24年度 当初予算額	3月臨時会 補正予算額	繰越額	6月定例会 補正予算額	9月定例会 補正予算額	合 計
国 保	事業勘定	12,791,635				267,820	13,059,455
	直営診療施設勘定	1,021,715		1,809	4,696	3,074	1,031,294
後期高齢者医療		1,021,897				4,715	1,026,612
介 護	保険事業勘定	9,728,142				143,385	9,871,527
	介護サービス事業勘定	350,496				98	350,594
簡易水道事業		1,196,809		36,230		71,415	1,304,454
下水道事業		3,307,741		86,700	△5,050	43,944	3,433,335
農業集落排水事業		1,462,090		21,829	△3,030	17,274	1,498,163
浄化槽事業		411,997		9,000		1,432	422,429
バス事業		89,077					89,077
米里財産区		12,429					12,429
合 計		31,394,028		155,568	△3,384	553,157	32,099,369

第 4 平成 24 年度収入支出の状況

1 一般会計

一般会計の平成 24 年度予算の収入支出の状況は下記第 2 図のとおりです。

【第2図】一般会計収入支出の状況(平成 24 年9月 30 日現在)



2 特別会計

9つの特別会計の平成24年度予算の収入支出の状況は下記第6表のとおりです。

【第6表】特別会計収入支出の状況（平成24年9月30日現在）

（単位：千円）

区 分		予 算 額	収 入 済 額	支 出 済 額
国 保	事 業 勘 定	13,059,455	6,230,265	5,735,375
	直 営 診 療 施 設 勘 定	1,031,294	231,559	455,163
後 期 高 齢 者 医 療		1,026,612	346,719	248,621
介 護	保 険 事 業 勘 定	9,871,527	4,407,554	3,894,791
	介 護 サ ー ビ ス 事 業 勘 定	350,594	90,175	153,565
簡 易 水 道 事 業		1,304,454	367,412	486,327
下 水 道 事 業		3,433,335	308,466	1,190,947
農 業 集 落 排 水 事 業		1,498,163	69,259	598,762
浄 化 槽 事 業		422,429	59,064	106,172
バ ス 事 業		89,077	12,441	37,395
米 里 財 産 区		12,429	249	689
合 計		32,099,369	12,123,163	12,907,807

※ 特別会計の収入不足額は一般会計の収入余剰額で補てんしている。

第 5 平成 24 年度市有財産、市債及び一時借入金の状況

1 市有財産

平成 24 年 9 月 30 日現在における市有財産の状況は、第 7 表のとおりです。

【第 7 表】 平成 24 年 9 月 30 日現在市有財産の状況

1 公有財産		(単位：㎡)
区 分		数 量
土	庁 舎 等	145,328
	学 校 用 地	1,123,052
	公 園	1,217,909
	公 営 住 宅	153,999
	その他公共用地	7,345,907
地	山 林	57,772,732
	そ の 他	10,022,171
	計	77,781,098
建	庁 舎 等	45,247
	学 校	217,760
	公 営 住 宅	58,390
	その他公共用	267,758
	そ の 他	37,975
物	計	627,130

2 有価証券		(単位：千円)
区 分		金 額
株 券		374,331
出 資		5,078,824
出 捐		465,121
計		5,918,276

3 基 金		(単位：千円)
区 分		金 額
財 政 調 整 基 金		4,320,373
減 債 基 金		989,550
そ の 他 の 基 金		16,578,062
(うち土地の面積)		(125,858.82 ㎡)
計		21,887,985

注) ただし、一般会計、特別会計の基金は現金のほか貸付等を含む。

4 立 木		(単位：m ³)
材 積		
		1,171,535

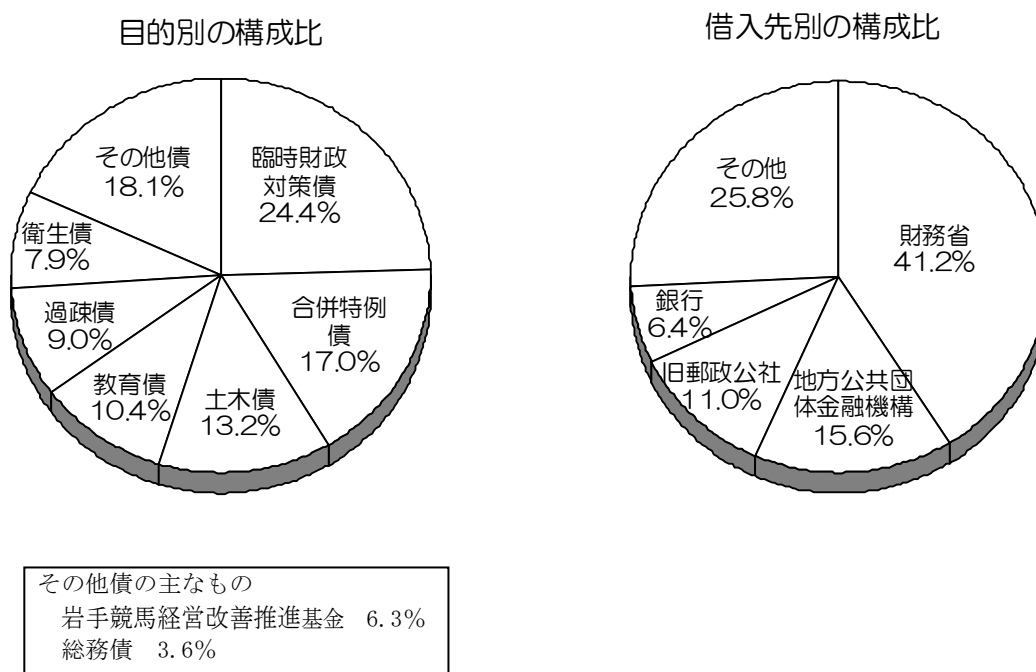
5 車 両		(単位：台)
区 分		数 量
バ ス		67
普通自動車	乗 用	23
	貨 物	37
小型自動車	乗 用	35
	貨 物	56
軽自動車	乗 用	49
	貨 物	95
消防自動車等特殊車		223
計		585

2 市債

平成 24 年 9 月 30 日現在における一般会計の市債の現在高は 72,924,381 千円で、その内訳は、第 3 図のとおりです。現在高を市民 1 人当たりの金額に換算すると、583,797 円（1 世帯あたり 1,662,397 円）となります（人口は 124,914 人、世帯数は 43,867 世帯。それぞれ平成 24 年 9 月 30 日現在の住民基本台帳に基づく。）。

また、特別会計毎の市債の現在高は第 8 表のとおりで、特別会計全体で 50,166,587 千円となり、一般会計と合わせると 123,090,968 千円となります。一般会計と特別会計を合わせた市債の現在高は市民 1 人当たりの金額に換算すると 985,406 円（1 世帯あたり 2,806,004 円）となります。

【第 3 図】 一般会計市債現在高の内訳（平成 24 年 9 月 30 日現在）



【第 8 表】 特別会計市債現在高の状況（平成 24 年 9 月 30 日現在）

（単位：千円）

区 分		金 額	区 分	金 額
国保	事業勘定	—	下水道事業	24,619,912
	直営診療施設勘定	1,280,110	農業集落排水事業	14,376,576
	後期高齢者医療	—	浄化槽事業	1,033,501
介護	保険事業勘定	—	バス事業	6,260
	介護サービス事業勘定	691,296	米里財産区	—
	簡易水道事業	8,158,932	特別会計合計	50,166,587

3 一時借入金

平成 24 年 9 月 30 日現在における一時借入金の残高はありません。