

財政状況の公表

平成23年6月1日

岩手県奥州市

平成 23 年 3 月 31 日現在の財政状況を公表します。この財政状況の公表は、市民の皆さんに市の財政がどのように運営されているか、また、どのような状況にあるのかを広く知っていただくため、年 2 回公表するものです。

今回は、平成 22 年度の予算、収入支出、市有財産、市債の状況と平成 23 年度の当初予算のほか財政に関することについて説明します。

市民の皆さんには、市財政について、なお一層の御理解をいただき、市勢発展のために御協力をお願いします。

目 次

第 1	平成22年度予算の状況	1
1	一般会計	1
2	特別会計	1
第 2	平成22年度収入支出の状況	2
第 3	市有財産及び市債の状況	5
1	市有財産	5
2	市債	6
3	一時借入金の状況	6
第 4	平成23年度当初予算の状況	7
1	一般会計	7
2	特別会計	8
第 5	平成23年度市民負担の状況	12

第1 平成22年度予算の状況

1 一般会計

平成22年度一般会計の歳入歳出予算額は、平成22年9月30日現在で58,429,097千円でしたが、その後、11月臨時会、12月定例会、1月臨時会、3月定例会及び3月の2回の専決処分を経て、総額で1,900,142千円を増額補正し、予算総額は、60,329,239千円となりました。

(繰越予算分を含む。)

(注 専決処分は、市長が議会を招集する暇がないため、市長が議会に代わって補正予算を処分するもの。)

2 特別会計

特別会計は、10会計あり、各特別会計の補正予算の状況は、第1表のとおりです。(繰越予算分を含む。)

【第1表】 平成22年度特別会計補正予算の状況 (平成23年3月31日現在)

(単位：千円)

区 分		9月30日 現計予算額	12月定例会 補正予算	3月定例会 補正予算	3月専決処分 補正予算	3月最終専決処分 補正予算	合計
国保	国民健康保険事業	12,210,127	23,316	284,825		△154,537	12,363,731
	国民健康保険直営診療施設事業	1,073,369	38,416	16,841		△8,140	1,120,486
老人保健		5,964				△374	5,590
後期高齢者医療保険		903,127	78,655	12,389		△2,925	991,246
介護	介護保険事業	8,368,125	109,794	273,146		△45,601	8,705,464
	介護サービス事業	356,077	3,441	2,264		△1,575	360,207
簡易水道事業		1,556,859	△30,241	△51,673	52,986	△16,860	1,511,071
下水道事業		3,383,908	△37,048	△48,315	12,812	△20,981	3,290,376
農業集落排水事業		1,360,039	63,415	879	7,441	△5,352	1,426,422
浄化槽事業		378,634		3,008	8,336	△39,017	350,961
バス事業		93,250				△2,172	91,078
米里財産区		12,365		1,125		△1,658	11,832
合 計		29,701,844	249,748	494,489	81,575	△299,192	30,228,464

第2 平成22年度収入支出の状況

平成22年度収入支出の状況について、一般会計は第1表、特別会計については、第2表のとおりです。(いずれも繰越予算分を含む。)

【第1表】平成22年度一般会計収入支出の状況（平成23年3月31日現在）

歳入

(単位：千円、%)

款	予算額	収入済額	収入割合	備考
1 市 税	12,158,556	11,767,408	96.8	
2 地方譲与税	884,710	884,711	100.0	
3 利子割交付金	35,158	35,158	100.0	
4 配当割交付金	9,570	9,570	100.0	
5 株式等譲渡所得割交付金	3,119	3,119	100.0	
6 地方消費税交付金	1,151,857	1,151,857	100.0	
7 ゴルフ場利用税交付金	30,416	30,417	100.0	
8 自動車取得税交付金	135,349	135,349	100.0	
9 地方特例交付金	203,954	203,954	100.0	
10 地方交付税	22,440,023	22,440,023	100.0	
11 交通安全対策特別交付金	24,903	24,903	100.0	
12 分担金及び負担金	544,093	474,813	87.3	
13 使用料及び手数料	580,001	529,158	91.2	
14 国庫支出金	6,831,984	6,005,845	87.9	
15 県支出金	4,673,968	2,937,741	62.9	
16 財産収入	184,993	138,337	74.8	
17 寄附金	6,679	6,708	100.4	
18 繰入金	489,149	4,777	1.0	
19 繰越金	857,181	857,181	100.0	
20 諸収入	2,198,076	2,070,750	94.2	
21 市債	6,885,500	3,466,600	50.3	
歳入合計	60,329,239	53,178,379	88.1	

歳出

款	予 算 額	支出済額	収入割合	備考
1 議 会 費	267,534	264,905	99.0	
2 総 務 費	8,391,941	5,236,891	62.4	
3 民 生 費	15,405,348	12,180,060	79.1	
4 衛 生 費	6,370,600	4,999,593	78.5	
5 労 働 費	406,787	361,545	88.9	
6 農 林 水 産 業 費	4,014,093	2,504,482	62.4	
7 商 工 費	2,202,853	1,979,491	89.9	
8 土 木 費	4,604,145	2,495,994	54.2	
9 消 防 費	1,871,024	1,783,799	95.3	
10 教 育 費	6,701,358	5,455,663	81.4	
11 災 害 復 旧 費	190,797	37,437	19.6	
12 公 債 費	9,737,133	9,536,052	97.9	
13 諸 支 出 金	125,626	125,625	100.0	
14 予 備 費	40,000			
歳 出 合 計	60,329,239	46,961,537	77.8	

【第2表】特別会計収入支出の状況（平成23年3月31日現在）

（単位：千円）

区 分		予 算 額	収 入 済 額	支 出 済 額
国	国民健康保険事業	12,363,731	10,064,302	11,396,097
保	国民健康保険直営診療施設事業	1,120,486	563,211	1,064,494
老	人 保 健	5,590	572	5,585
	後期高齢者医療保険	991,246	693,822	885,639
介	介 護 保 険 事 業	8,705,464	6,866,906	8,009,421
護	介 護 サ ー ビ ス 事 業	360,207	225,181	340,002
	簡 易 水 道 事 業	1,511,071	640,583	1,248,362
	下 水 道 事 業	3,290,376	897,743	2,734,332
	農 業 集 落 排 水 事 業	1,426,422	217,362	1,262,066
	浄 化 槽 事 業	350,961	118,388	298,301
	バ ス 事 業	91,078	33,086	79,645
	米 里 財 産 区	11,832	2,552	2,171
	合 計	30,228,464	20,323,708	27,326,115

第3 市有財産及び市債の状況

1 市有財産

平成23年3月31日現在における市有財産の状況は、第3表のとおりです。

【第3表】市有財産の状況

1 公有財産

(単位：㎡)

区 分		数 量
土 地	庁舎等	137,651
	学校用地	1,078,025
	公園	1,217,909
	公営住宅	155,745
	その他公共用地	7,443,639
	山林	57,837,672
	その他	9,945,492
	計	77,816,133
建 物	庁舎等	45,863
	学校	206,455
	公営住宅	58,883
	その他公共用	267,025
	その他	39,104
	計	617,330

2 有価証券

(単位：千円)

区 分	金 額
株 券	386,573
出 資	4,974,536
出 捐	472,932
計	5,834,041

3 基 金

(単位：千円)

区 分	金 額
財政調整基金	867,911
減債基金	423,255
その他の基金 (うち土地の面積)	15,959,152 (125,858.82㎡)
計	17,250,318

注 ただし、一般会計、特別会計の基金で、金額には現金のほか貸付等を含む。

4 立 木

材	積	1,150,596m ³
---	---	-------------------------

5 車 両

(単位：台)

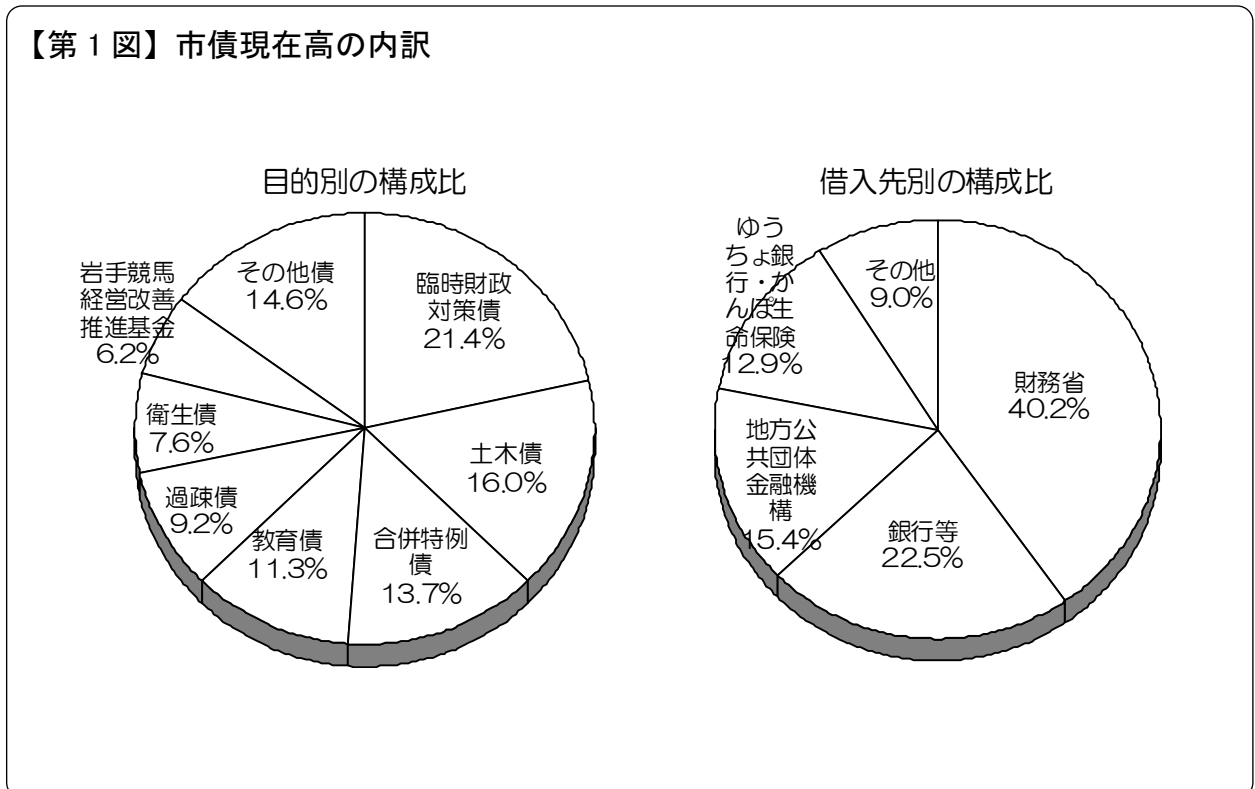
区 分		数 量
バ ス		54
普通自動車	乗用	25
	貨物	38
小型自動車	乗用	36
	貨物	56
軽自動車	乗用	50
	貨物	95
消防自動車等特殊車		230
計		584

2 市債

平成 23 年 3 月 31 日現在における一般会計の市債の現在高（見込額）は 77,440,540 千円で、その内訳は、第 1 図のとおりです。

なお、市民 1 人あたりでは、615,805 円（1 世帯当たり 1,787,970 円）の現在高となります。

（注 人口及び世帯数は、平成 23 年 3 月 31 日現在の住民基本台帳による。）



3 一時借入金現在高

平成 23 年 3 月 31 日現在における一時借入金の現在高は次のとおりです。

一般会計 0 千円

第4 平成23年度当初予算の状況

1 一般会計

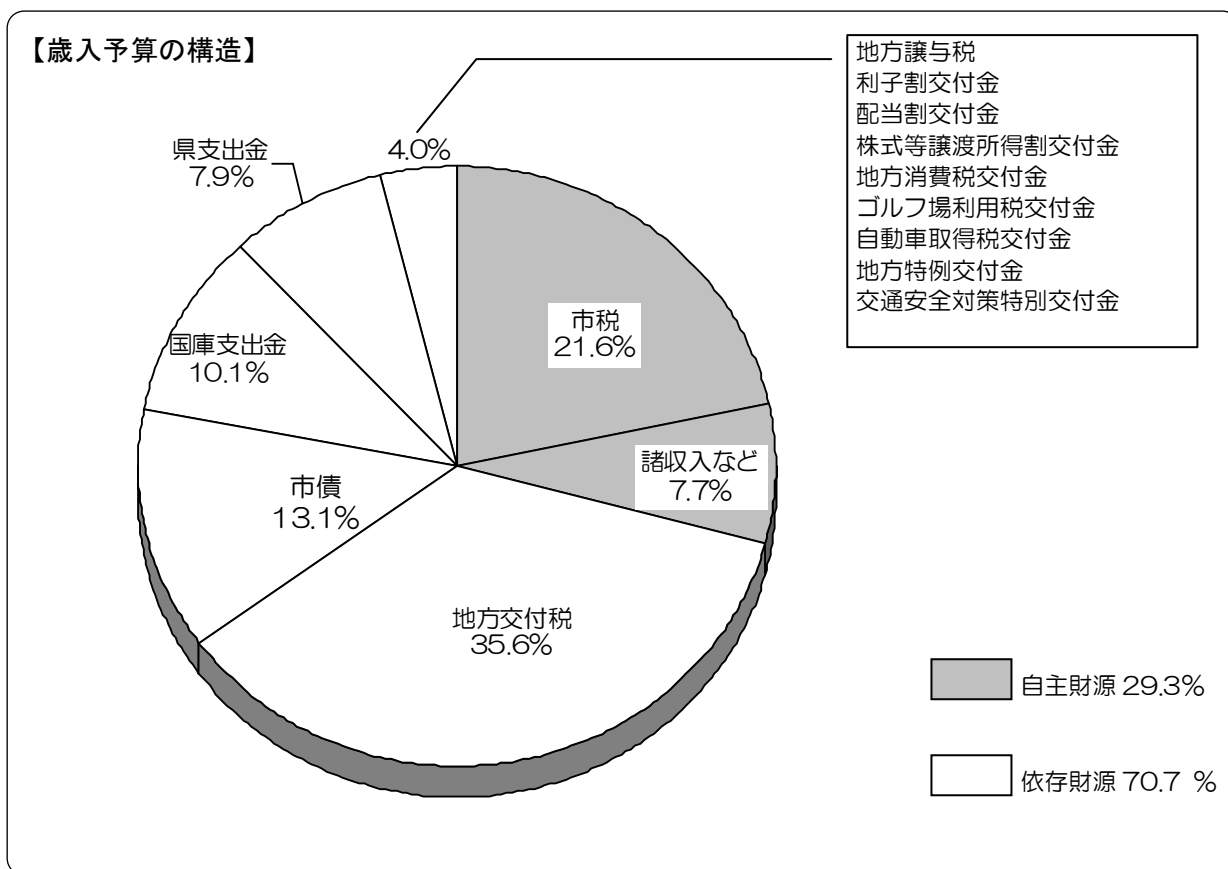
一般会計歳入については、平成23年度地方財政計画において、地方交付税総額及び地方譲与税額が増額されており、国からの交付金の増加が見込まれます。しかし、市税については、景気が回復傾向にあることにより法人市民税の増加が見込まれる一方、農業所得の減少などにより個人市民税の減少が見込まれるなど、一般財源ベースで見ますと依然として厳しい状況にあります。

また、歳出については、福祉関係経費や病院事業会計への負担金及び各特別会計への繰出金が増加していく中で、総合計画や新市建設計画事業を着実に推進していく必要があります、大変厳しい状況にあります。

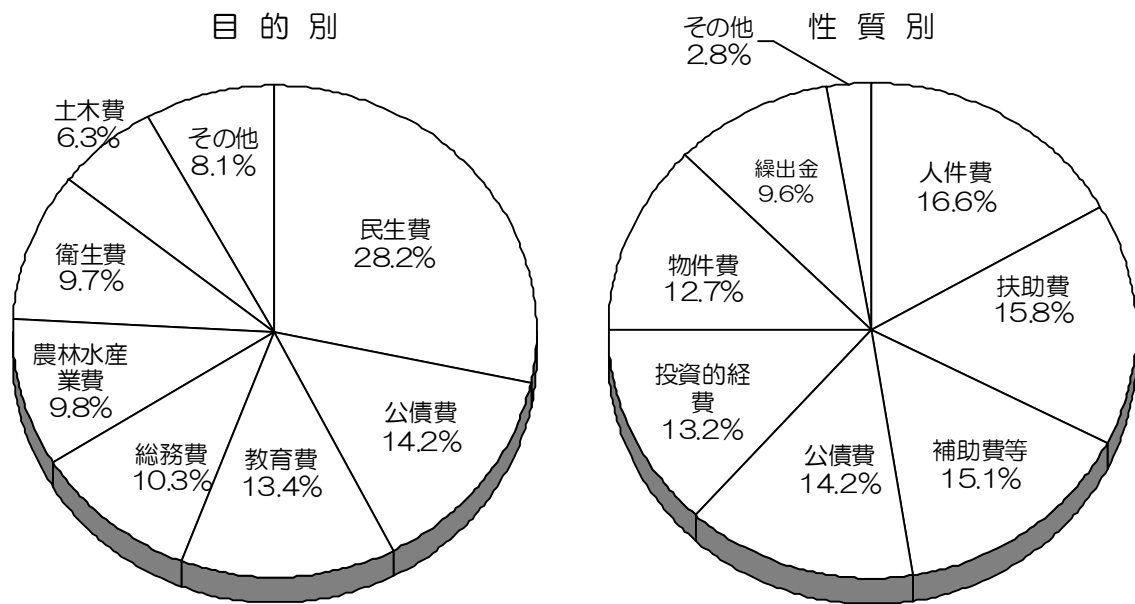
予算総額は、歳入歳出それぞれ54,945,599千円となっています。前年度当初予算が骨格予算であったため、肉付けとなった6月補正後予算額と比較すると、3,164,996千円、6.1%の増となりました。

歳入歳出予算の構造は第2図のとおりです。

【第2図】 平成23年度一般会計当初予算の状況



【歳出予算の構造】

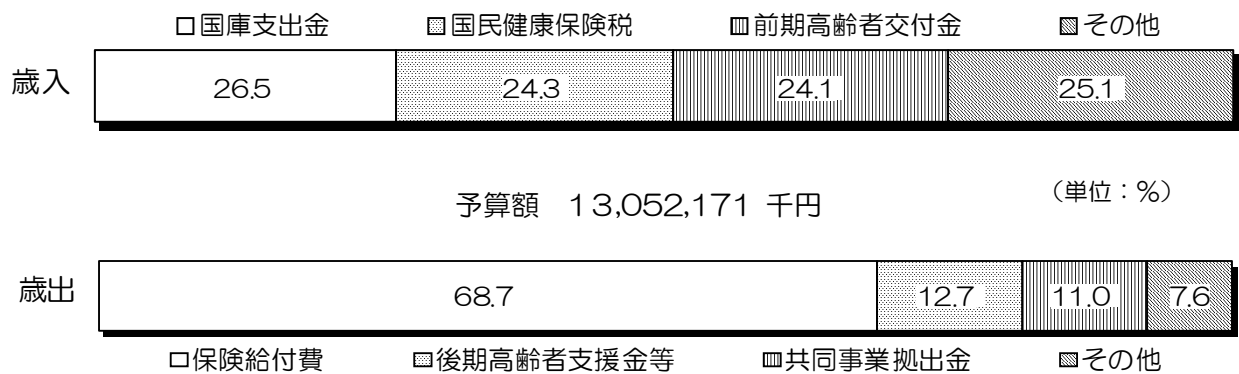


2 特別会計

特別会計は、9会計あり、平成23年度歳入歳出予算の構成は、第3図のとおりです。

【第3図】 平成23年度特別会計当初予算の状況

■ 国民健康保険特別会計・事業勘定



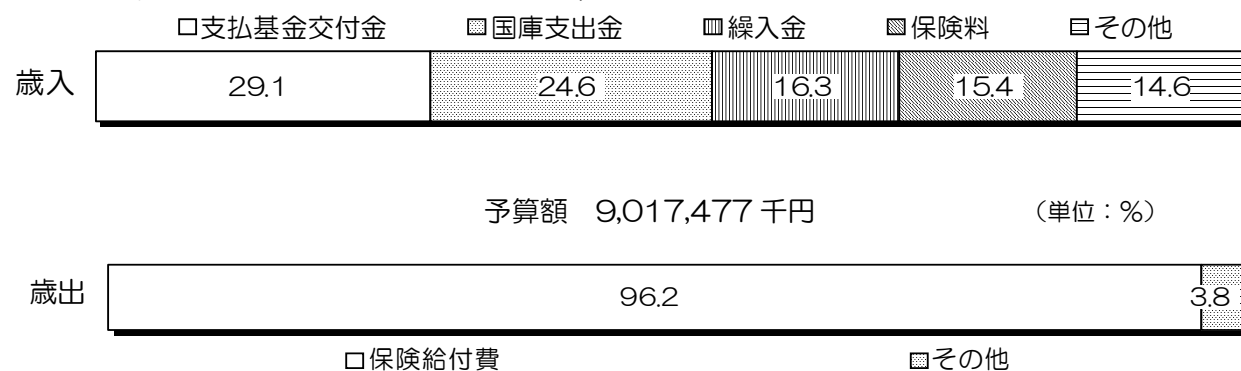
■ 国民健康保険特別会計・直営診療施設勘定



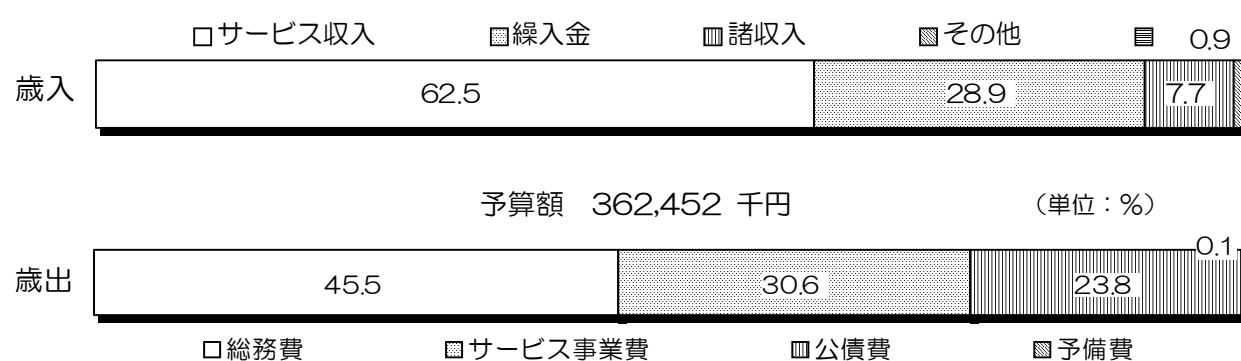
■ 後期高齢者医療保険特別会計



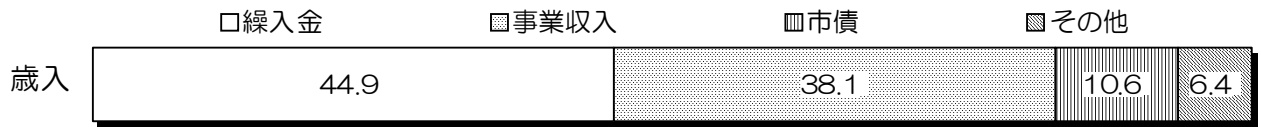
■ 介護保険特別会計・保険事業勘定



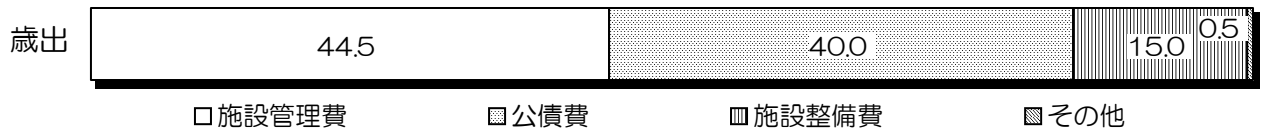
■ 介護保険特別会計・介護サービス事業勘定



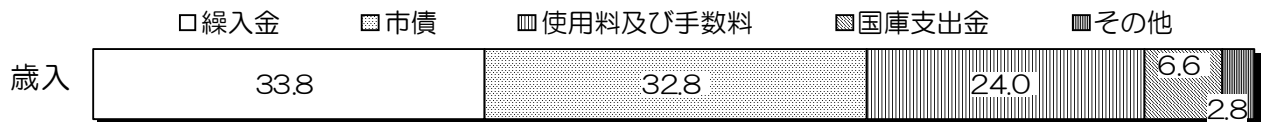
■ 簡易水道事業特別会計



予算額 1,273,475 千円 (単位：%)




■ 下水道事業特別会計



予算額 3,197,152 千円 (単位：%)



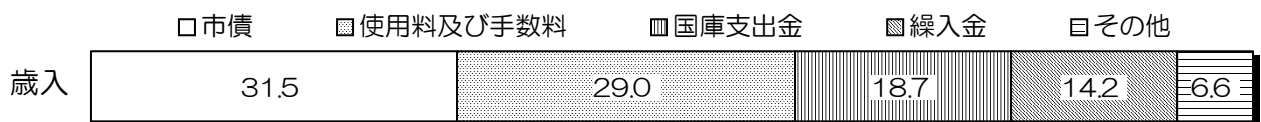
■ 農業集落排水事業特別会計



予算額 1,267,097 千円 (単位：%)



■ 浄化槽事業特別会計



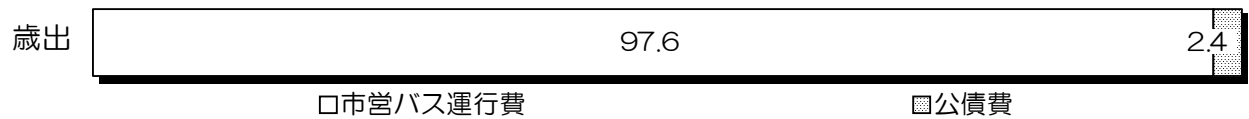
予算額 394,273 千円 (単位：%)



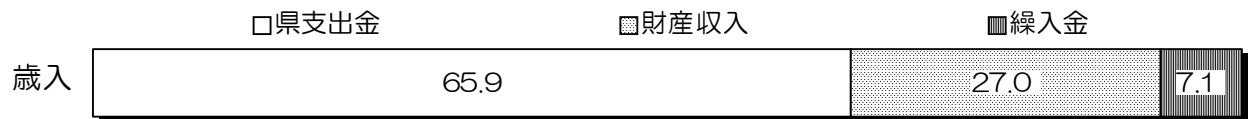
■ バス事業特別会計



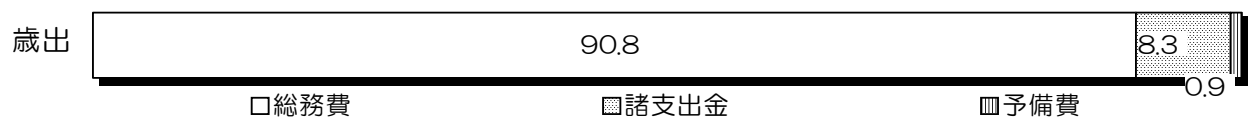
予算額 92,897 千円 (単位：%)



■ 米里財産区特別会計



予算額 11,211 千円 (単位：%)



第5 平成23年度市民負担の状況

平成23年度市民負担の状況は、第4表のとおりです。

【第4表】 市民負担の状況

(単位：円)

区 分	平 成 2 3 年 度		平 成 2 2 年 度	
	市民1人当り	1世帯当り	市民1人当り	1世帯当り
市 民 税	37,211	108,040	36,249	106,531
固 定 資 産 税	50,206	145,773	49,767	146,257
そ の 他 の 税	6,808	19,767	7,848	23,064
合 計	94,225	273,579	93,864	275,852

注 平成22年度、平成23年度ともに当初予算による。

人口及び世帯数は、各年3月31日現在の住民基本台帳による。