

財政状況の公表

平成22年12月1日

岩手県奥州市

平成 22 年 9 月 30 日現在の財政状況を公表します。この財政状況の公表は、市民の皆さんに市の財政がどのように運営されているか、また、どのような状況にあるのかを広く知っていただくため、年 2 回公表しているものです。

今回は、平成 21 年度の決算の状況、平成 22 年度の予算、収入支出、市有財産、市債の状況のほか財政に関することについて説明します。

市民の皆さんには、市財政について、なお一層の御理解をいただき、市勢発展のために御協力をお願いします。

目 次

第 1	平成 21 年度決算の状況	1
1	一般会計	1
2	特別会計	1
第 2	市有財産、市債及び一時借入金の状況	2
1	市有財産	2
2	市債	3
3	一時借入金	3
第 3	平成 21 年度市民負担の状況	3
第 4	平成 22 年度予算の状況	4
1	一般会計	4
2	特別会計	4
第 5	平成 22 年度収入支出の状況	5
	別 紙	6 ~ 7

第 1 平成 21 年度決算の状況

1 一般会計

平成 21 年度一般会計の歳入歳出決算は、総合計画等に盛り込まれている各般の施策を推進し、第1表のとおりとなりました。

なお、歳入歳出それぞれの決算の構造は別紙1第1図(6ページ)のとおりです。

【第1表】平成 21 年度一般会計決算の状況

(単位:円、%)

区 分	歳 入	予算額 に対する 割合	歳 出	予算額 に対する 割合	差 額
一 般 会 計	57,749,705,819	93.98	56,892,524,471	92.59	857,181,348

2 特別会計

平成 21 年度の本市の特別会計は、10 会計ですが、各特別会計の歳入歳出決算は、第2表のとおりです。

【第2表】平成 21 年度特別会計決算の状況

(単位:円、%)

区 分	歳 入	予算額 に対する 割合	歳 出	予算額 に対する 割合	差 額	
国 保	国民健康保険事業	12,223,233,495	100.10	12,180,740,099	99.75	42,493,396
	直営診療施設事業	1,056,945,439	100.68	1,029,184,254	98.03	27,761,185
老 人 保 健	42,461,946	100.00	42,143,994	99.26	317,952	
後 期 高 齢 者 医 療	971,434,877	99.91	971,128,187	99.88	306,690	
介 護	介護保険事業	8,339,557,858	99.90	8,332,188,887	99.81	7,368,971
	介護サービス事業	350,198,460	98.13	350,108,522	98.10	89,938
簡 易 水 道 事 業	1,443,355,431	103.24	1,320,875,150	94.48	122,480,281	
下 水 道 事 業	4,603,145,385	99.98	4,601,310,873	99.94	1,834,512	
農 業 集 落 排 水 事 業	1,865,088,185	99.90	1,864,321,695	99.86	766,490	
浄 化 槽 事 業	359,674,515	99.82	358,847,798	99.59	826,717	
バ ス 事 業	93,017,004	99.93	93,017,004	99.93	0	
米 里 財 産 区	4,764,929	99.83	4,764,929	99.83	0	
合 計	31,352,877,524	100.15	31,148,631,392	99.49	204,246,132	

第 2 市有財産、市債及び一時借入金の状況

1 市有財産

平成 22 年9月 30 日現在における市有財産の状況は、第3表のとおりです。

【第3表】市有財産の状況

1 公有財産 (単位:㎡)

区 分		数 量
土	庁 舎 等	137,651
	学 校 用 地	1,078,025
	公 園	1,149,988
	公 営 住 宅	155,745
	その他公共用地	7,446,896
地	山 林	57,837,672
	そ の 他	9,923,978
	計	77,729,955
建 物	庁 舎 等	45,584
	学 校	208,411
	公 営 住 宅	58,883
	その他公共用	267,710
	そ の 他	38,723
計	619,311	

2 有価証券 (単位:千円)

区 分	金 額
株 券	394,779
出 資	4,859,363
出 捐	473,243
計	5,727,385

3 基 金 (単位:千円)

区 分	金 額
財 政 調 整 基 金	867,622
減 債 基 金	423,089
そ の 他 の 基 金 (うち土地の面積)	15,878,471 (125,858.82 ㎡)
計	17,169,182

注 ただし、一般会計、特別会計の基金で、金額には現金のほか貸付等を含む。

4 立 木

材 積	1,130,149m ³
-----	-------------------------

5 車 両 (単位:台)

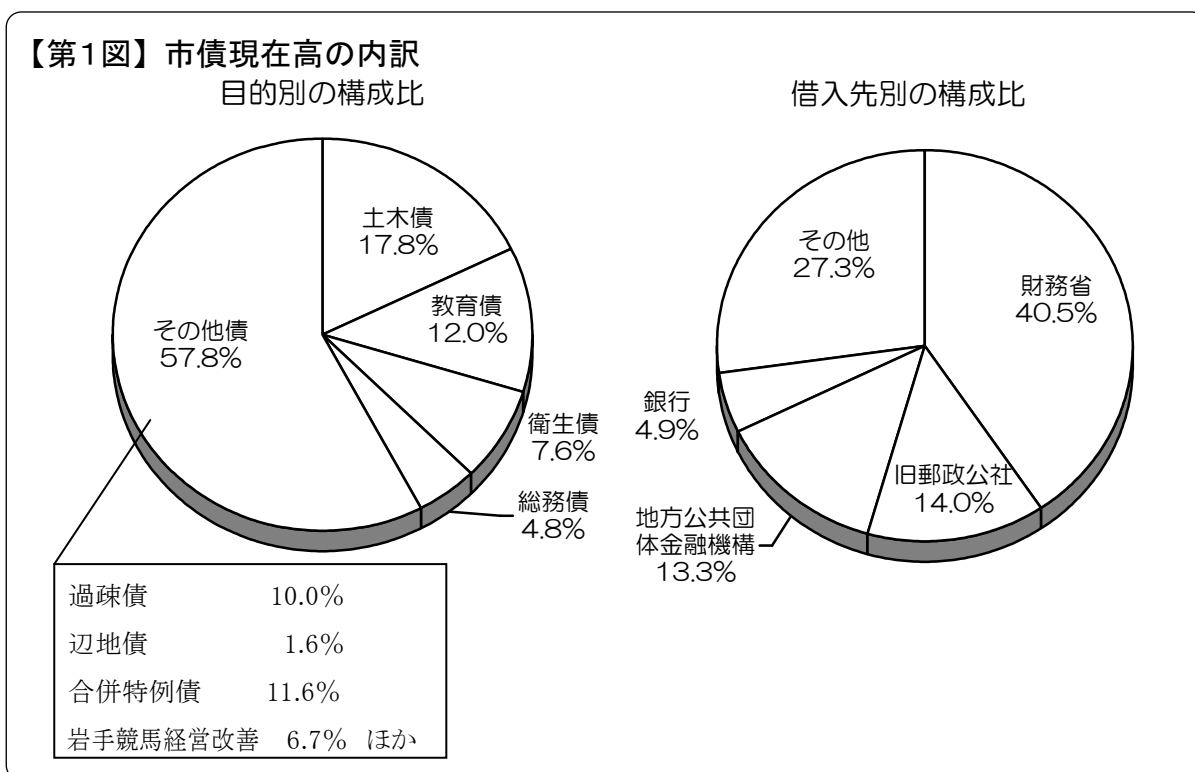
区 分		数 量
バ ス		57
普通自動車	乗 用	25
	貨 物	39
小型自動車	乗 用	37
	貨 物	56
軽自動車	乗 用	50
	貨 物	97
消防自動車等特殊車		223
計		584

2 市債

平成 22 年9月 30 日現在における一般会計の市債の現在高は 76,827,094 千円で、その内訳は、第1図のとおりです。

なお、市民1人当たりでは 607,007 円(1世帯当たり 1,772,987 円)の現在高となります。

(注 人口及び世帯数は、平成 22 年9月 30 日現在の住民基本台帳による。)



3 一時借入金

平成 22 年9月 30 日現在における一時借入金の残高は次の通りです。

一般会計 56,000 千円

第 3 平成 21 年度市民負担の状況

市税決算からみた市民負担の状況は、第 4 表のとおりです。

【第4表】市民負担の状況

(単位:円)

区 分	平成 20 年度		平成 21 年度	
	市民1人当たり	1世帯当たり	市民1人当たり	1世帯当たり
市 民 税	46,923	139,313	40,520	119,082
固 定 資 産 税	50,181	148,987	50,095	147,221
そ の 他 の 税	8,129	24,134	8,026	23,588
合 計	105,233	312,434	98,641	289,891

注 人口及び世帯数は、各年度末の住民基本台帳による。

第 4 平成 22 年度予算の状況

1 一般会計

平成 22 年度一般会計の歳入歳出当初予算は、前回公表のとおり 50,785,896 千円でしたが、繰越額 3,805,843 千円と、6月定例議会、9月定例議会等で総額 3,837,358 千円を増額補正した結果、平成 22 年9月 30 日現在で 58,429,097 千円となりました。

2 特別会計

特別会計は、10 会計ありますが、各特別会計の歳入歳出予算の状況は、第5表のとおりです。

【第5表】平成 22 年度特別会計補正等の状況（平成 22 年9月 30 日現在）

（単位：千円）

区 分		平成22年度 当初予算額	繰越額	6月定例議会 補正予算額	9月定例議会 補正予算額	合 計
国 保	国民健康保険事業	12,202,105			8,022	12,210,127
	直営診療施設事業	1,030,431		40,755	2,183	1,073,369
老人保健		422			5,542	5,964
後期高齢者医療		902,100		1,027		903,127
介 護	介護保険事業	8,308,203		17,326	42,596	8,368,125
	介護サービス事業	350,484		2,035	3,558	356,077
簡易水道事業		1,421,050	1,481		134,328	1,556,859
下水道事業		3,260,400		113,739	9,769	3,383,908
農業集落排水事業		1,330,956		23,409	5,674	1,360,039
浄化槽事業		400,460		△21,826		378,634
バス事業		93,250				93,250
米里財産区		12,365				12,365
合 計		29,312,226	1,481	176,465	211,672	29,701,844

第 5 平成 22 年度収入支出の状況

平成 22 年度収入支出の状況について、一般会計は別紙2第2図(7ページ)、特別会計は第6表のとおりです。

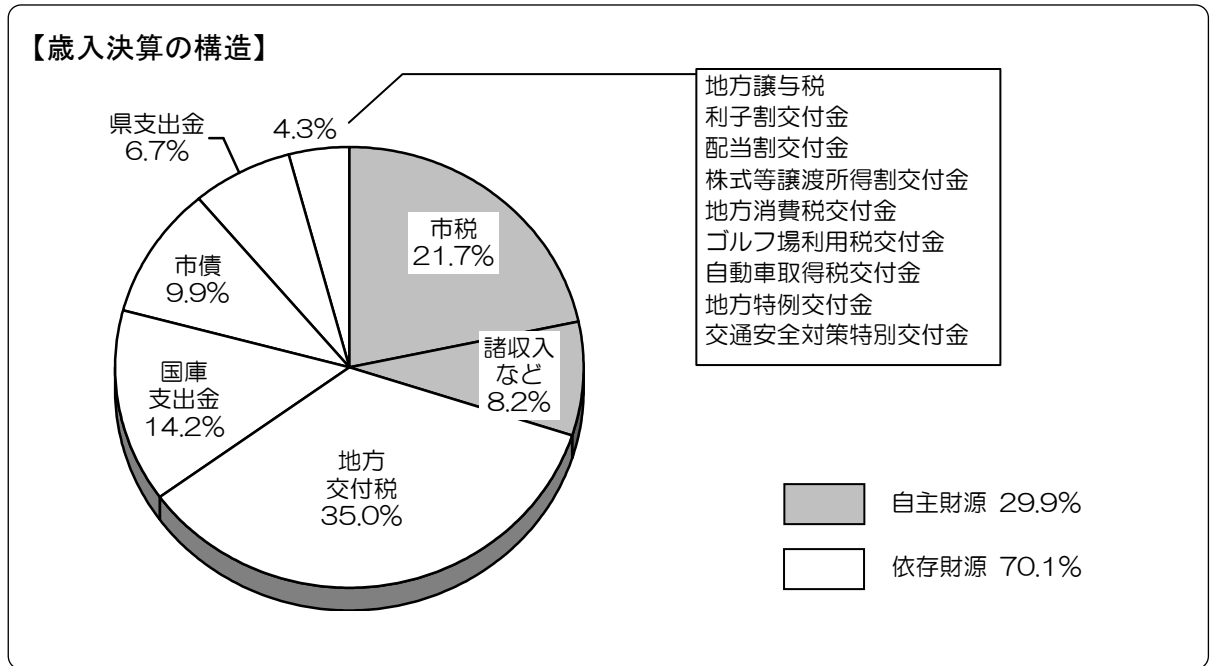
【第6表】特別会計収入支出の状況 (平成 22 年9月 30 日現在)

(単位:千円)

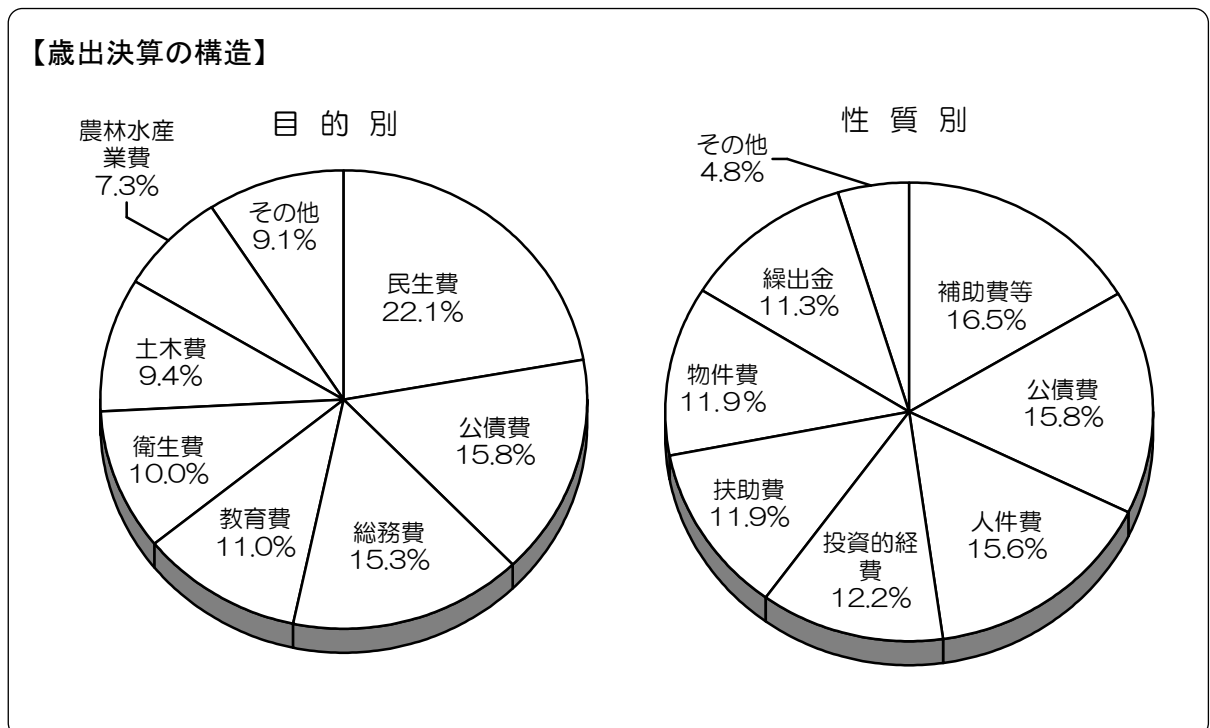
区 分		予 算 額	収 入 済 額	支 出 済 額
国 保	国民健康保険事業	12,210,127	4,451,444	5,250,929
	直営診療施設事業	1,073,369	247,600	503,070
老 人 保 健		5,964	485	43
後 期 高 齢 者 医 療		903,127	332,560	243,662
介 護	介 護 保 険 事 業	8,368,125	3,283,729	3,580,072
	介 護 サービス事業	356,077	92,097	165,225
簡 易 水 道 事 業		1,556,859	389,743	528,982
下 水 道 事 業		3,383,908	304,847	1,282,745
農 業 集 落 排 水 事 業		1,360,039	71,961	604,978
浄 化 槽 事 業		378,634	54,955	120,365
バ ス 事 業		93,250	15,124	39,741
米 里 財 産 区		12,365	1	598
合 計		29,701,844	9,244,546	12,320,410

【第1図】平成 21 年度一般会計決算の状況

歳入決算額 57,749,705,819 円



歳出決算額 56,892,524,471 円



【第2図】平成 22 年度収入支出の状況

一般会計 平成 22 年 9 月 30 日現在

