

# 財政状況の公表

平成22年6月1日

岩手県奥州市

平成 22 年 3 月 31 日現在の財政状況を公表します。この財政状況の公表は、市民の皆さんに市の財政がどのように運営されているか、また、どのような状況にあるのかを広く知っていただくため、年 2 回公表するものです。

今回は、平成 21 年度の予算、収入支出、市有財産、市債の状況と平成 22 年度の当初予算のほか財政に関することについて説明します。

市民の皆さんには、市財政について、なお一層の御理解をいただき、市勢発展のために御協力をお願いします。

## 目 次

第 1	平成21年度予算の状況	1
1	一般会計	1
2	特別会計	1
第 2	平成21年度収入支出の状況	2
第 3	市有財産及び市債の状況	3
1	市有財産	3
2	市債	4
3	一時借入金の状況	4
第 4	平成22年度当初予算の状況	5
1	一般会計	5
2	特別会計	5
第 5	平成22年度市民負担の状況	5
	別 紙	6～11

## 第1 平成21年度予算の状況

### 1 一般会計

平成21年度一般会計の歳入歳出予算額は、平成21年9月30日現在で59,349,323千円でしたが、その後、11月臨時会、12月定例会、3月定例会及び3月の専決処分を経て、総額で2,099,007千円を増額補正し、予算総額は、61,448,330千円となりました。(繰越予算分を含む。)

(注 専決処分は、市長が議会を招集する暇がないため、市長が議会に代わって補正予算を処分するもの。)

### 2 特別会計

特別会計は、10会計あり、各特別会計の補正予算の状況は、第1表のとおりです。(繰越予算分を含む。)

【第1表】平成21年度特別会計補正予算の状況 (平成22年3月31日現在)

(単位：千円)

区 分		平成21年9月30日 現計予算額	12月定例会 補正予算	3月定例会 補正予算	3月専決処分 補正予算	合 計
国 保	国民健康保険事業	11,854,276		219,305	137,379	12,210,960
	国民健康保険直営診療施設事業	1,027,589	8,000	11,644	2,623	1,049,856
老人保健		75,466			△33,006	42,460
後期高齢者医療保険		980,085	356	10,764	△18,872	972,333
介 護	介護保険事業	8,330,094	461	104,385	△87,066	8,347,874
	介護サービス事業	361,773	5,586	△7,596	△2,880	356,883
簡易水道事業		1,463,686	16,756	△58,215	△24,221	1,398,006
下水道事業		3,504,501	1,273,731	△108,120	△66,205	4,603,907
農業集落排水事業		1,654,728	295,615	△62,345	△21,130	1,866,868
浄化槽事業		407,262	△840	△34,323	△11,774	360,325
バス事業		94,017		△66	△872	93,079
米里財産区		4,087			686	4,773
合 計		29,757,564	1,599,665	75,433	△125,338	31,307,324

## 第2 平成21年度収入支出の状況

平成21年度収入支出の状況について、一般会計は別紙1、特別会計については、第2表のとおりです。(いずれも繰越予算分を含む。)

【第2表】特別会計収入支出の状況（平成22年3月31日現在）

(単位：千円)

区 分		予 算 額	収 入 済 額	支 出 済 額
国 保	国民健康保険事業	12,210,960	10,329,618	11,224,742
	国民健康保険直営診療施設事業	1,049,856	571,333	974,863
老人保健		42,460	6,794	42,144
後期高齢者医療保険		972,333	686,534	868,833
介 護	介護保険事業	8,347,874	6,439,424	7,681,065
	介護サービス事業	356,883	223,722	335,803
簡易水道事業		1,398,006	772,703	1,071,122
下水道事業		4,603,907	2,121,472	4,405,799
農業集落排水事業		1,866,868	580,443	1,654,831
浄化槽事業		360,325	115,060	319,057
バス事業		93,079	35,424	84,637
米里財産区		4,773	4,727	1,184
合 計		31,307,324	21,887,254	28,664,080

### 第3 市有財産及び市債の状況

#### 1 市有財産

平成22年3月31日現在における市有財産の状況は、第3表のとおりです。

【第3表】市有財産の状況

#### 1 公有財産 (単位:㎡)

区 分		数 量
土	庁舎等	150,080
	学校用地	1,078,025
	公園	1,149,988
	公営住宅	155,745
	その他公共用地	7,423,731
地	山林	57,837,672
	その他	9,915,740
	計	77,710,981
建 物	庁舎等	46,528
	学校	206,842
	公営住宅	58,883
	その他公共用	263,589
	その他	38,154
計	613,996	

#### 2 有価証券 (単位:千円)

区 分	金 額
株 券	404,037
出 資	4,859,363
出 捐	473,243
計	5,736,643

#### 3 基金 (単位:千円)

区 分	金 額
財政調整基金	481,871
減債基金	338,306
その他の基金 (うち土地の面積)	17,055,114 (125,858.82 ㎡)
計	17,875,291

注 ただし、一般会計、特別会計の基金で、金額には現金のほか貸付等を含む。

#### 4 立木

材 積	1,130,149m <sup>3</sup>
-----	-------------------------

#### 5 車両 (単位:台)

区 分		数 量
バ ス		44
普通自動車	乗用	25
	貨物	43
小型自動車	乗用	37
	貨物	55
軽自動車	乗用	50
	貨物	93
消防自動車等特殊車		231
計		578

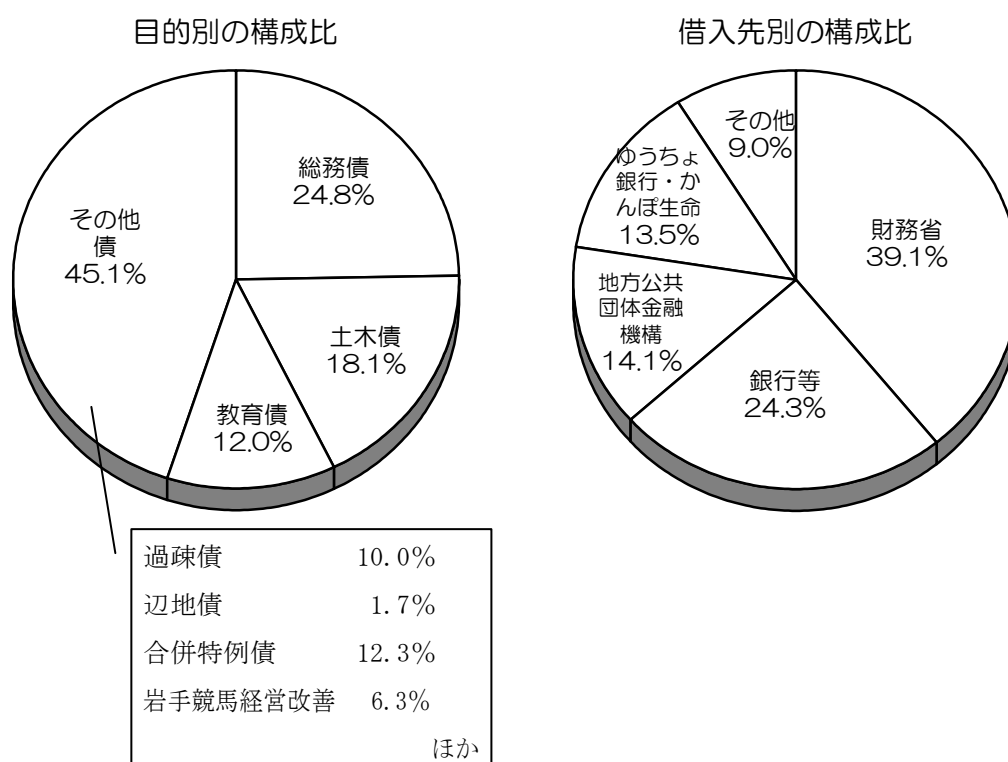
## 2 市債

平成 22 年 3 月 31 日現在における一般会計の市債の現在高(見込額)は 80,847,433 千円で、その内訳は、第 1 図のとおりです。

なお、市民 1 人当たりでは、637,528 円(1 世帯当たり 1,873,593 円)の現在高となります。

(注 人口及び世帯数は、平成 22 年 3 月 31 日現在の住民基本台帳による。)

【第 1 図】市債現在高の内訳



## 3 一時借入金現在高

平成 22 年 3 月 31 日現在における一時借入金の現在高は次のとおりです。

一般会計 4,005,000 千円

## 第4 平成22年度当初予算の状況

### 1 一般会計

当市の財政状況を顧みると、歳入については、平成22年度地方財政対策において、地方交付税及び臨時財政対策債を合わせた実質的な地方交付税の増加が見込まれるものの、市税については景気悪化の影響を受けて全般的に減少傾向にあるため、一般財源ベースで見ますと、厳しい状況にあります。

また、歳出については、福祉関係経費の増加や喫緊となっている雇用問題への対応が求められており、これらと並行して総合計画に基づいた事業を着実に進めていかなければならず、大変厳しい状況にあります。

平成22年度当初予算は、市長・市議会議員選挙のため骨格予算として編成されており、新市建設計画に搭載された事業を含め、新規事業については計上を見送って編成を行いました。予算の肉付けにつきましては、6月定例会において主要な新規事業等の政策的経費が計上されることとなります。

予算総額は、歳入歳出それぞれ50,785,896千円で、前年度当初予算に比較すると3,413,396千円、6.3%の減となっております。

歳入歳出予算の編成は、別紙2第2図のとおりです。

### 2 特別会計

特別会計は、10会計あり、平成22年度歳入歳出予算の構成は、別紙3第3図のとおりです。

## 第5 平成22年度市民負担の状況

平成22年度市民負担の状況は、第4表のとおりです。

【第4表】市民負担の状況

(単位：円)

区 分	平 成 2 2 年 度		平 成 2 1 年 度	
	市民1人当り	1世帯当り	市民1人当り	1世帯当り
市 民 税	36,249	106,531	41,791	124,077
固 定 資 産 税	49,767	146,257	49,259	146,249
そ の 他 の 税	7,848	23,064	8,084	24,001
合 計	93,864	275,852	99,134	294,327

注 平成21年度、平成22年度ともに当初予算による。

人口及び世帯数は、各年3月31日現在の住民基本台帳による。

## 平成21年度一般会計収入支出の状況(平成22年3月31日現在)

## 歳入

(単位:千円、%)

款	予 算 額	収 入 済 額	収入割合	備 考
1 市 税	12,324,919	11,951,856	97.0	
2 地 方 譲 与 税	909,772	909,772	100.0	
3 利 子 割 交 付 金	45,960	45,960	100.0	
4 配 当 割 交 付 金	7,627	7,627	100.0	
5 株 式 等 譲 渡 所 得 割 交 付 金	3,023	3,023	100.0	
6 地 方 消 費 税 交 付 金	1,153,839	1,153,839	100.0	
7 ゴルフ場利用税交付金	34,265	34,266	100.0	
8 自 動 車 取 得 税 交 付 金	134,891	134,891	100.0	
9 地 方 特 例 交 付 金	157,966	157,966	100.0	
10 地 方 交 付 税	20,229,524	20,229,524	100.0	
11 交 通 安 全 対 策 特 別 交 付 金	26,410	26,410	100.0	
12 分 担 金 及 び 負 担 金	544,268	491,569	90.3	
13 使 用 料 及 び 手 数 料	593,743	534,824	90.1	
14 国 庫 支 出 金	9,947,106	7,633,108	76.7	
15 県 支 出 金	4,516,035	2,405,580	53.3	
16 財 産 収 入	165,016	116,039	70.3	
17 寄 附 金	31,448	31,531	100.3	
18 繰 入 金	1,100,877	107,096	9.7	
19 繰 越 金	686,565	686,565	100.0	
20 諸 収 入	1,787,576	1,689,698	94.5	
21 市 債	7,047,500	2,776,000	39.4	
歳 入 合 計	61,448,330	51,127,144	83.2	

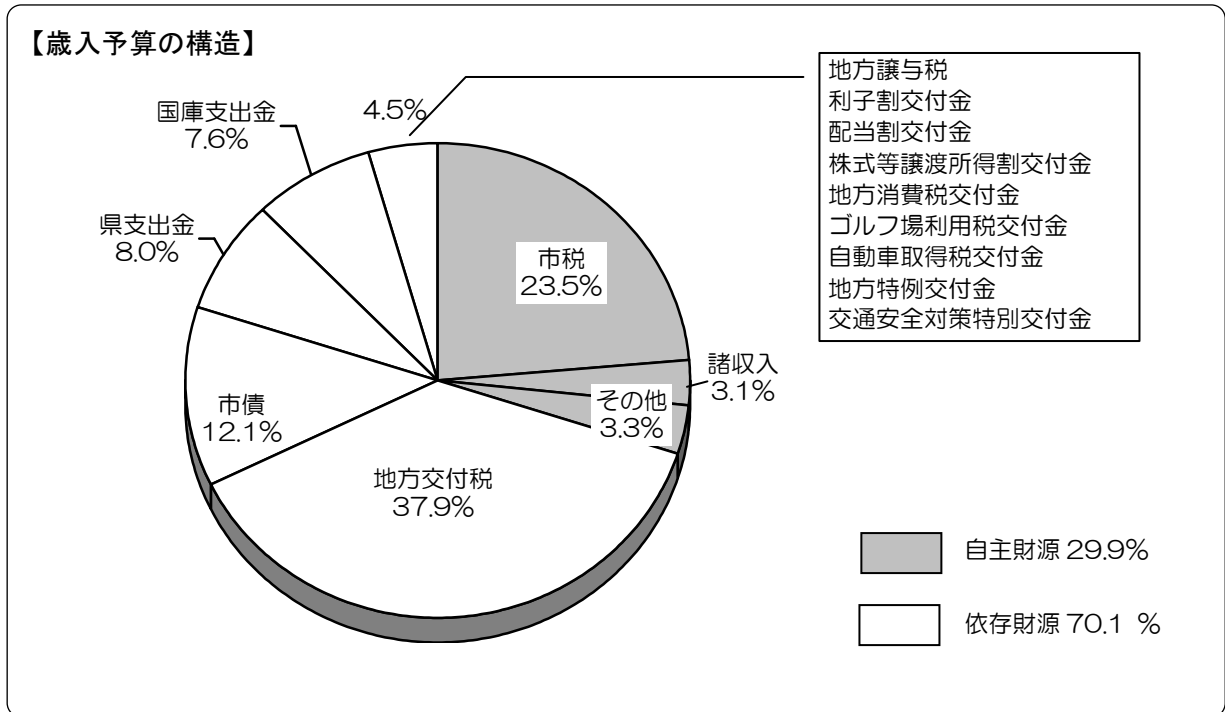


## 歳 出

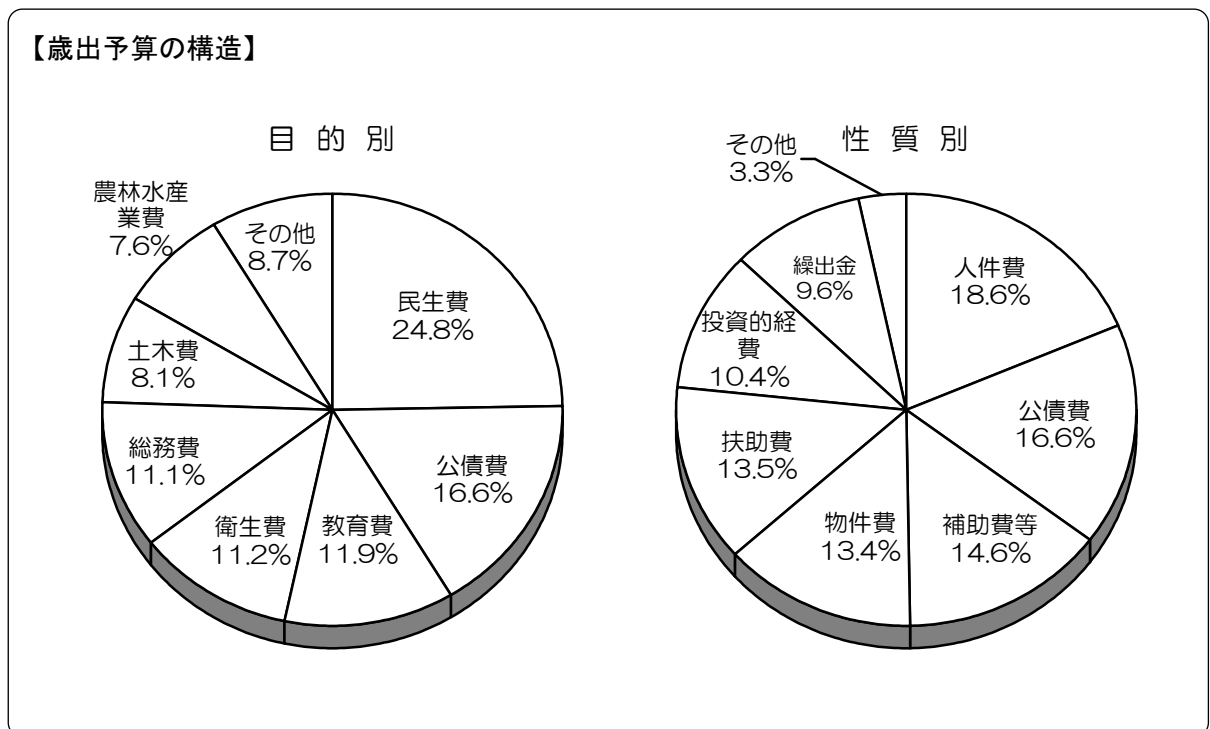
(単位:千円、%)

款	予 算 額	支 出 済 額	支 出 割 合	備 考
1 議 会 費	294,025	287,417	97.8	
2 総 務 費	9,483,386	7,285,164	76.8	
3 民 生 費	13,493,859	10,553,914	78.2	
4 衛 生 費	5,712,253	4,503,782	78.8	
5 労 働 費	308,476	277,983	90.1	
6 農 林 水 産 業 費	4,317,092	2,830,386	65.6	
7 商 工 費	2,347,032	1,966,380	83.8	
8 土 木 費	5,941,968	3,092,086	52.0	
9 消 防 費	1,895,944	1,743,557	92.0	
10 教 育 費	7,743,373	5,586,308	72.1	
11 災 害 復 旧 費	451,343	394,927	87.5	
12 公 債 費	9,292,558	9,011,460	97.0	
13 諸 支 出 金	127,021	127,020	100.0	
14 予 備 費	40,000			
歳 出 合 計	61,448,330	47,660,384	77.6	

【第 2 図】 平成 22 年度一般会計当初予算の状況

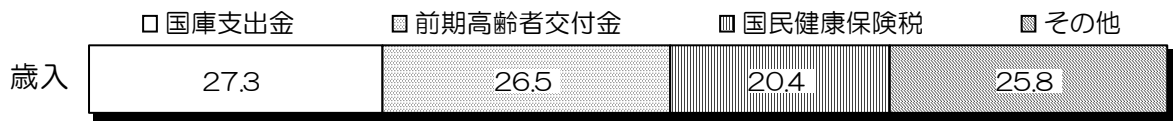


予算額 50,785,896 千円



【第3図】平成22年度特別会計当初予算の状況

国民健康保険特別会計・事業勘定



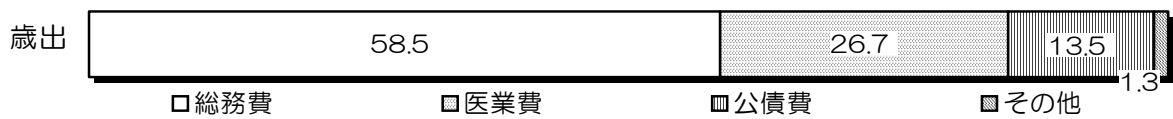
予算額 12,202,105 千円 (単位：%)



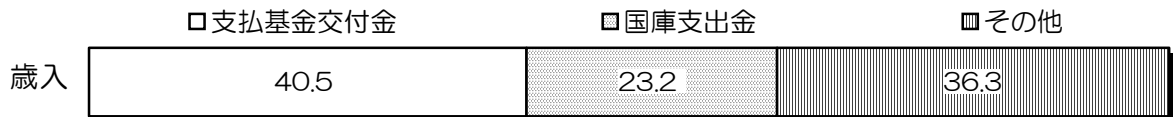
国民健康保険特別会計・直営診療施設勘定



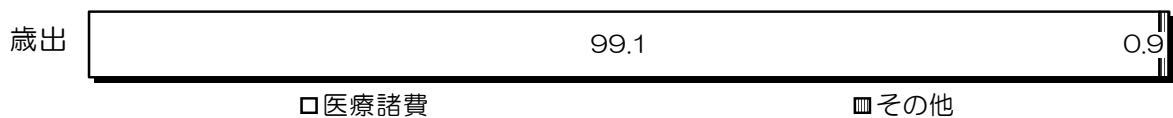
予算額 1,030,431 千円 (単位：%)




老人保健特別会計



予算額 422 千円 (単位：%)



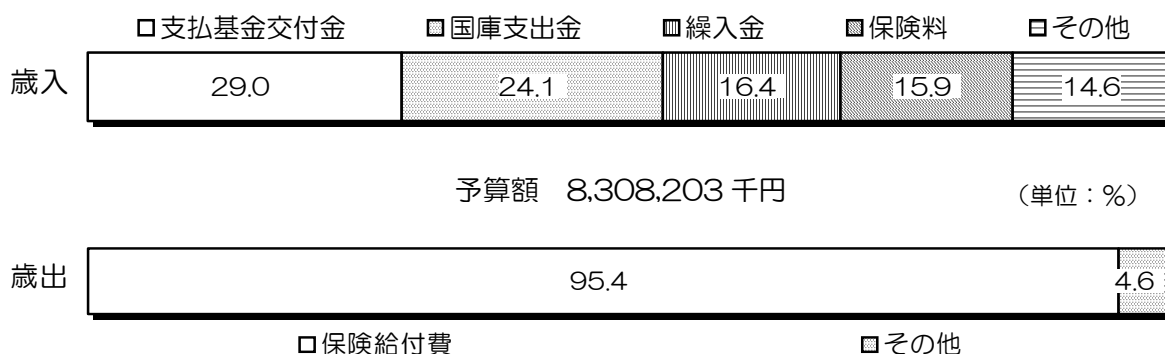
後期高齢者医療保険特別会計



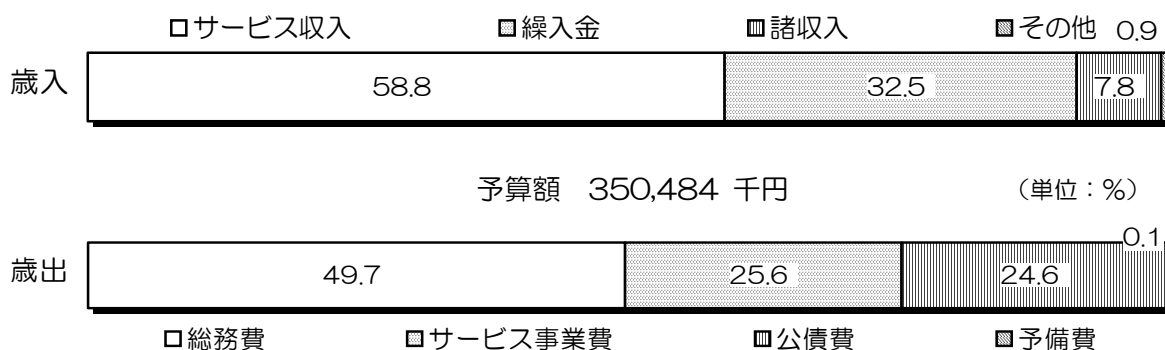
予算額 902,100 千円 (単位：%)



### 介護保険特別会計・保険事業勘定



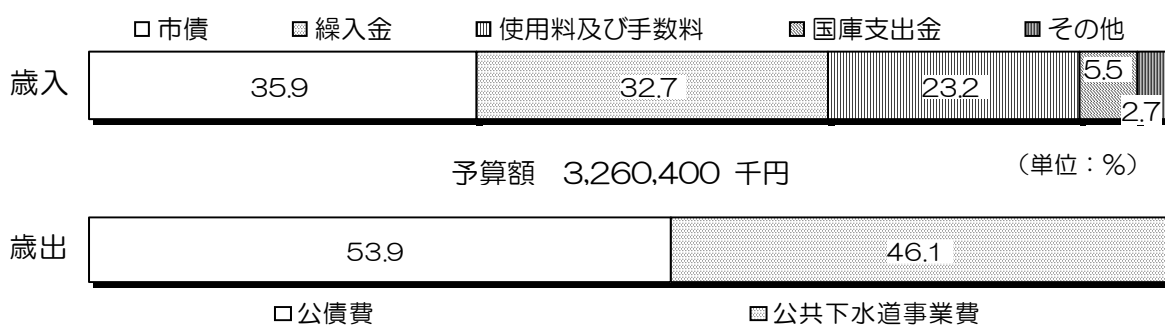
### 介護保険特別会計・介護サービス事業勘定



### 簡易水道事業特別会計



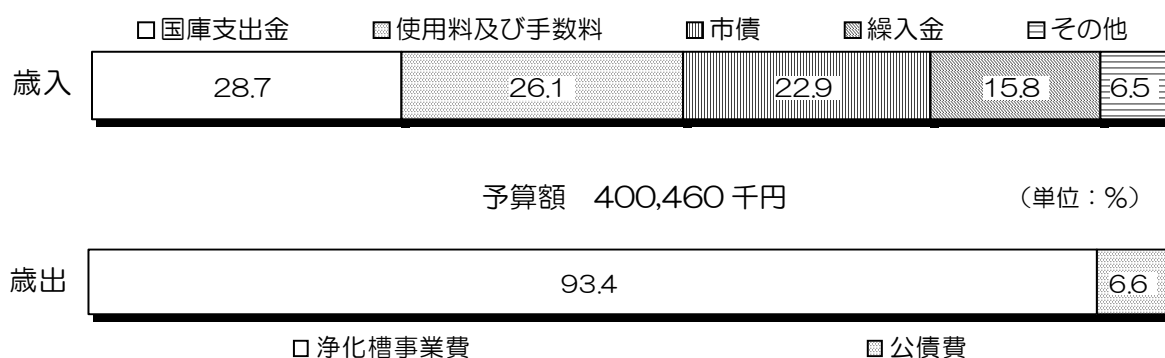
### 下水道事業特別会計



### 農業集落排水事業特別会計



### 浄化槽事業特別会計



### バス事業特別会計



### 米里財産区特別会計

