

財政状況の公表

平成21年6月1日

岩手県奥州市

平成 21 年 3 月 31 日現在の財政状況を公表します。この財政状況の公表は、市民の皆さんに市の財政がどのように運営されているか、また、どのような状況にあるのかを広く知っていただくため、年 2 回公表するものです。

今回は、平成 20 年度の予算、収入支出、市有財産、市債の状況と平成 21 年度の当初予算のほか財政に関することについて説明します。

市民の皆さんには、市財政について、なお一層の御理解をいただき、市勢発展のために御協力をお願いします。

目 次

第 1	平成20年度予算の状況	1
1	一般会計	1
2	特別会計	1
第 2	平成20年度収入支出の状況	2
第 3	市有財産及び市債の状況	3
1	市有財産	3
2	市債	4
3	一時借入金の状況	4
第 4	平成21年度当初予算の状況	5
1	一般会計	5
2	特別会計	5
第 5	平成21年度市民負担の状況	5
	別 紙	6～11

第1 平成20年度予算の状況

1 一般会計

平成20年度一般会計の歳入歳出予算額は、平成20年9月30日現在で57,225,723千円でしたが、その後、12月定例会、1月臨時会、3月定例会及び3月の専決処分を経て、総額で3,050,194千円を増額補正し、予算総額は、60,541,364千円となりました。(繰越予算分を含む。)

(注 専決処分は、市長が議会を招集する暇がないため、市長が議会に代わって補正予算を処分するもの。)

2 特別会計

特別会計は、10会計あり、各特別会計の補正予算の状況は、第1表のとおりです。(繰越予算分を含む。)

【第1表】平成20年度特別会計補正予算の状況 (平成21年3月31日現在)

(単位：千円)

区 分		平成20年9月30日 現計予算額	12月定例会 補正予算	3月定例会 補正予算	3月専決処分 補正予算	合 計
国 保	国民健康保険事業	11,060,165		792,103	91,854	11,944,122
	国民健康保険直営診療施設事業	1,088,328	△240	38,210	△10,033	1,116,265
老人保健		1,316,264			△14,904	1,301,360
後期高齢者医療保険		1,065,096	△41		△133,510	931,545
介 護	介護保険事業	7,531,792	34,630	452,639	△41,613	7,977,448
	介護サービス事業	350,715	9,002	△9,350	△490	349,877
簡易水道事業		2,136,960	140,179	△173,864	△8,500	2,094,775
下水道事業		4,768,191	364,129	△125,342	△60,977	4,946,001
農業集落排水事業		2,191,794	△2,980	△24,187	△39,965	2,124,662
浄化槽事業		557,062	9,499	△134,725	△12,424	419,412
バス事業		93,691		4,257	△1,641	96,307
米里財産区		10,424		△1,447	△929	8,048
合 計		32,170,482	554,178	818,294	△233,132	33,309,822

※ 下水道事業の12月定例会補正予算については、10月臨時議会で359千円の追加補正があり12月定例会時補正予算額363,770千円に加えたため、364,129千円となっている。

第2 平成20年度収入支出の状況

平成20年度収入支出の状況について、一般会計は別紙1、特別会計については、第2表のとおりです。(いずれも繰越予算分を含む。)

【第2表】特別会計収入支出の状況（平成21年3月31日現在）

(単位：千円)

区 分		予 算 額	収 入 済 額	支 出 済 額
国 保	国民健康保険事業	11,944,122	10,259,982	10,932,117
	国民健康保険直営診療施設事業	1,116,265	556,900	1,042,408
老 人 保 健		1,301,360	1,250,639	1,108,364
後期高齢者医療保険		931,545	666,498	835,385
介 護	介護保険事業	7,977,448	6,484,329	7,291,762
	介護サービス事業	349,877	299,064	333,574
簡 易 水 道 事 業		2,094,775	799,965	1,766,709
下 水 道 事 業		4,946,001	2,907,363	4,376,742
農 業 集 落 排 水 事 業		2,124,662	884,707	1,758,095
浄 化 槽 事 業		419,412	104,084	373,317
バ ス 事 業		96,307	40,490	86,246
米 里 財 産 区		8,048	5,829	4,565
合 計		33,309,822	24,259,850	29,909,284

第3 市有財産及び市債の状況

1 市有財産

平成21年3月31日現在における市有財産の状況は、第3表のとおりです。

【第3表】市有財産の状況

1 公有財産 (単位:㎡)

区 分		数 量
土	庁舎等	149,255
	学校用地	1,092,291
	公園	1,146,052
	公営住宅	155,745
	その他公共用地	7,413,058
地	山林	57,828,780
	その他	9,910,493
	計	77,695,674
建 物	庁舎等	45,946
	学校	205,652
	公営住宅	58,883
	その他公共用	259,677
	その他	38,109
計	608,267	

2 有価証券 (単位:千円)

区 分	金 額
株 券	357,914
出 資	4,508,654
出 捐	473,243
計	5,339,811

3 基金 (単位:千円)

区 分	金 額
財政調整基金	481,290
減債基金	48,268
その他の基金 (うち土地の面積)	17,778,975 (128,237.67 ㎡)
計	18,308,533

注 ただし、一般会計、特別会計の基金で、金額には現金のほか貸付等を含む。

4 立木

材 積	1,117,741m ³
-----	-------------------------

5 車両 (単位:台)

区 分		数 量
バ ス		46
普通自動車	乗用	23
	貨物	43
小型自動車	乗用	41
	貨物	61
軽自動車	乗用	42
	貨物	97
消防自動車等特殊車		246
計		599

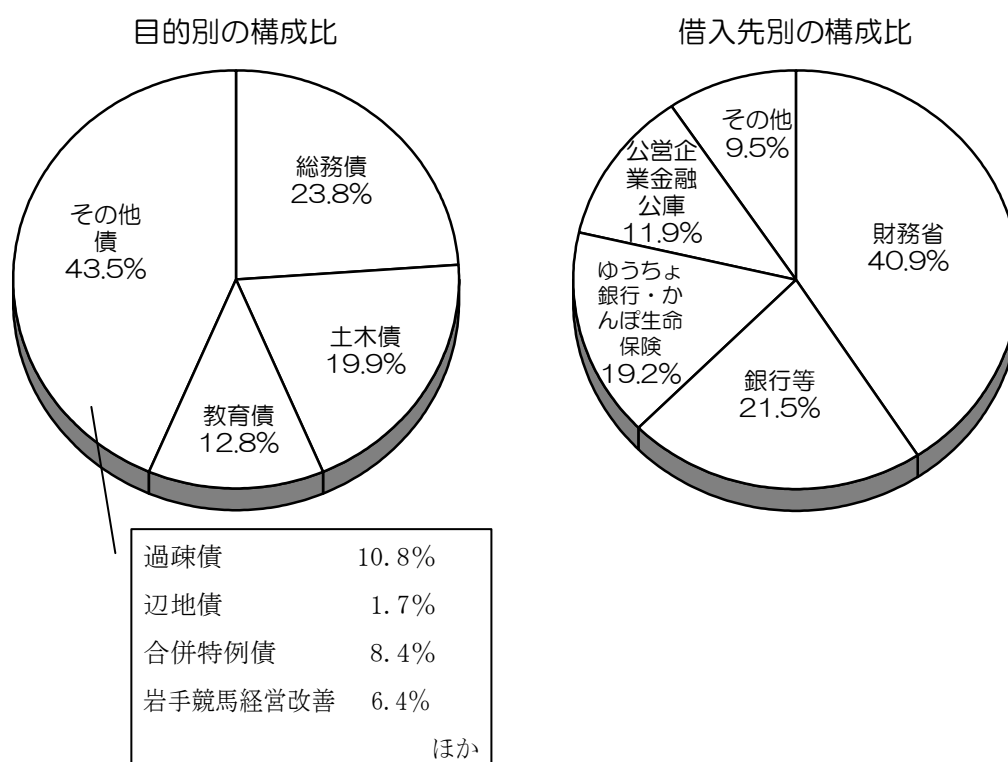
2 市債

平成 21 年 3 月 31 日現在における一般会計の市債の現在高(見込額)は 82,536,049 千円で、その内訳は、第 1 図のとおりです。

なお、市民 1 人当たりでは、645,236 円(1 世帯当たり 1,915,701 円)の現在高となります。

(注 人口及び世帯数は、平成 21 年 3 月 31 日現在の住民基本台帳による。)

【第 1 図】市債現在高の内訳



2 一時借入金現在高

平成 21 年 3 月 31 日現在における一時借入金の現在高は次のとおりです。

一般会計 2,206,000 千円

第4 平成21年度当初予算の状況

1 一般会計

当市の財政状況を顧みると、地方交付税は地域雇用創出推進費の創設によりほぼ前年度並み、大幅に増額される臨時財政対策債と合わせると、前年度を若干上回る見込みとなりますが、これらの措置はあくまでも時限的なものであり、国の交付税総額は今後も縮減される方向にあります。

また、昨今の経済情勢を反映して個人、法人市民税を始めとした市税が大幅に減少する見込みとなるなど、将来の見通しは依然不透明で、一般財源総額は減少を見込まざるを得ない状況にあります。

一方歳出面では、福祉関係経費や特別会計・企業会計への繰出金の増嵩、さらにはまちづくりに対する新たな行政課題やニーズへの対応が急務とされ、大変厳しい状況にあります。

平成21年度当初予算は、奥州市総合計画の実施計画事業を確実に盛り込むとともに、現在の市財政状況を勘案したうえで、改めて適正なサービスの検討を行い、合併後未調整であった事務事業の調整を行うことにより自治区間の均衡を図るなど、奥州市としてふさわしい姿の早期確立を目指しながらも、経常的な事務事業に係る歳出縮減と歳入確保に努めるなど、緊縮健全を旨として編成を行いました。

予算総額は、歳入歳出それぞれ54,199,292千円で、前年度当初予算に比較すると546,800千円、1.0%の増となっております。

歳入歳出予算の編成は、別紙2第2図のとおりです。

2 特別会計

特別会計は、10会計あり、平成21年度歳入歳出予算の構成は、別紙3第3図のとおりです。

第5 平成21年度市民負担の状況

平成21年度市民負担の状況は、第4表のとおりです。

【第4表】市民負担の状況

(単位：円)

区 分	平成21年度		平成20年度	
	市民1人当り	1世帯当り	市民1人当り	1世帯当り
市 民 税	41,791	124,077	42,994	129,036
固 定 資 産 税	49,259	146,249	48,919	146,818
そ の 他 の 税	8,084	24,001	8,115	24,355
合 計	99,134	294,327	100,028	300,209

注 平成20年度、平成21年度ともに当初予算による。

人口及び世帯数は、各年3月31日現在の住民基本台帳による。

平成20年度一般会計収入支出の状況(平成21年3月31日現在)

歳入

(単位:千円、%)

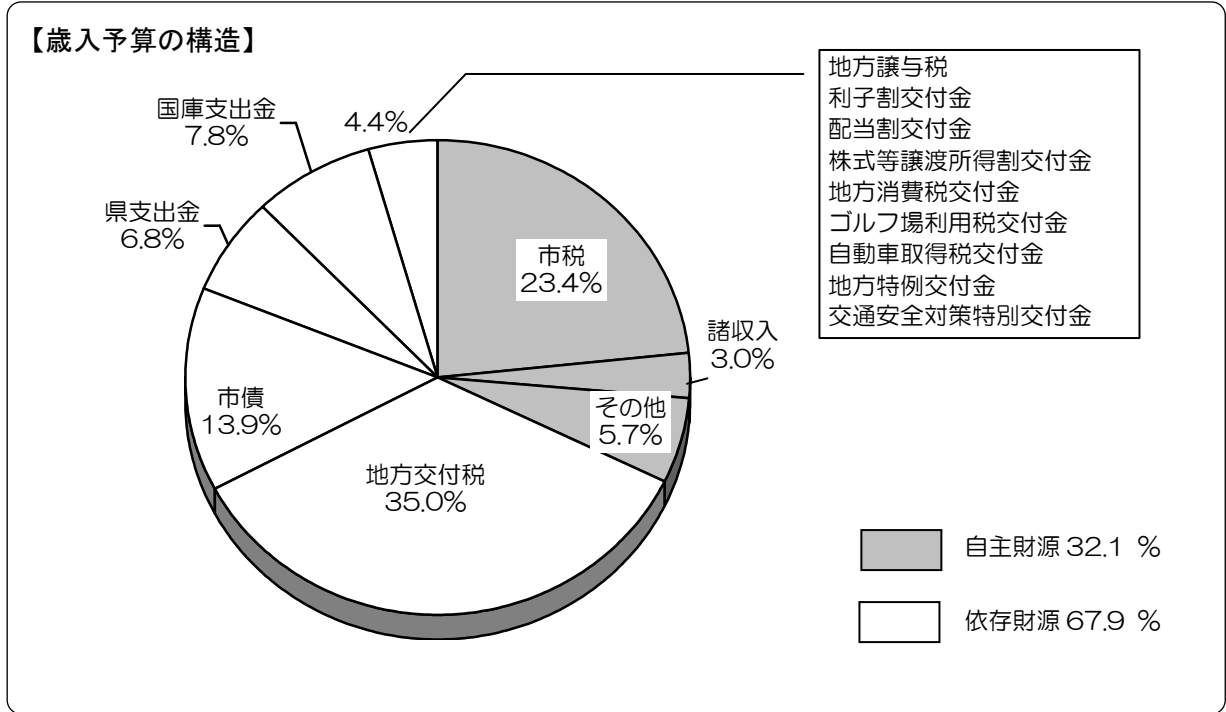
款	予 算 額	収 入 済 額	収入割合	備 考
1 市 税	13,349,167	12,904,332	96.7	
2 地 方 譲 与 税	964,379	964,379	100.0	
3 利 子 割 交 付 金	46,900	46,900	100.0	
4 配 当 割 交 付 金	9,336	9,336	100.0	
5 株 式 等 譲 渡 所 得 割 交 付 金	2,657	2,657	100.0	
6 地 方 消 費 税 交 付 金	1,115,902	1,115,902	100.0	
7 ゴルフ場利用税交付金	29,597	29,598	100.0	
8 自動車取得税交付金	216,644	216,644	100.0	
9 地 方 特 例 交 付 金	160,603	160,603	100.0	
10 地 方 交 付 税	19,983,336	19,983,336	100.0	
11 交通安全対策特別交付金	26,388	26,388	100.0	
12 分 担 金 及 び 負 担 金	551,730	489,874	88.8	
13 使 用 料 及 び 手 数 料	617,959	573,584	92.8	
14 国 庫 支 出 金	7,299,854	3,985,121	54.6	
15 県 支 出 金	3,892,565	2,395,449	61.5	
16 財 産 収 入	161,773	112,802	69.7	
17 寄 附 金	93,483	93,633	100.2	
18 繰 入 金	2,276,262	22,511	1.0	
19 繰 越 金	540,137	540,186	100.0	
20 諸 収 入	1,860,092	1,804,933	97.0	
21 市 債	7,342,600	3,951,200	53.8	
歳 入 合 計	60,541,364	49,429,368	81.6	

歳 出

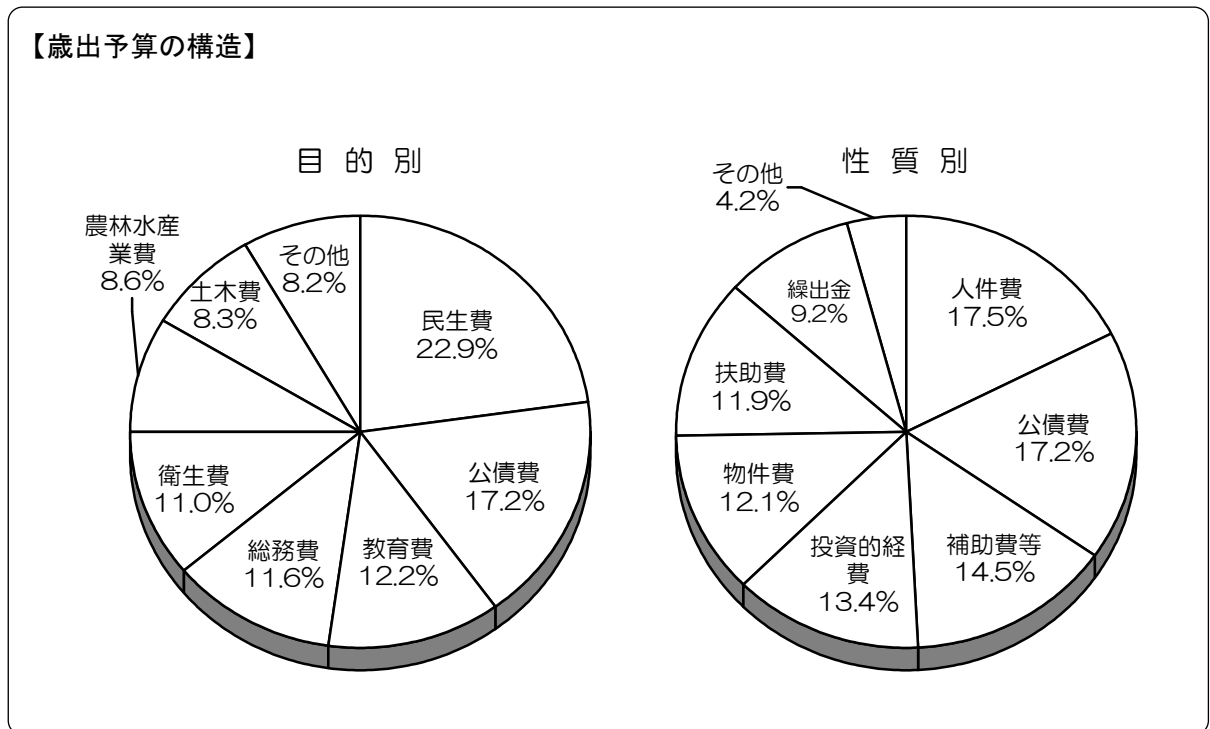
(単位:千円、%)

款	予 算 額	支 出 済 額	支出割合	備 考
1 議 会 費	305,509	303,548	99.4	
2 総 務 費	8,906,189	5,253,235	59.0	
3 民 生 費	12,978,937	10,453,382	80.5	
4 衛 生 費	5,988,456	4,740,043	79.2	
5 労 働 費	112,375	101,121	90.0	
6 農林水産業費	4,237,639	2,841,308	67.0	
7 商 工 費	2,008,832	1,761,704	87.7	
8 土 木 費	5,147,635	2,203,318	42.8	
9 消 防 費	2,122,072	2,015,201	95.0	
10 教 育 費	5,935,832	5,318,376	89.6	
11 災 害 復 旧 費	1,619,958	941,269	58.1	
12 公 債 費	11,010,304	10,853,401	98.6	
13 諸 支 出 金	127,626	127,625	100.0	
14 予 備 費	40,000			
歳 出 合 計	60,541,364	46,913,531	77.5	

【第 2 図】平成 21 年度一般会計当初予算の状況

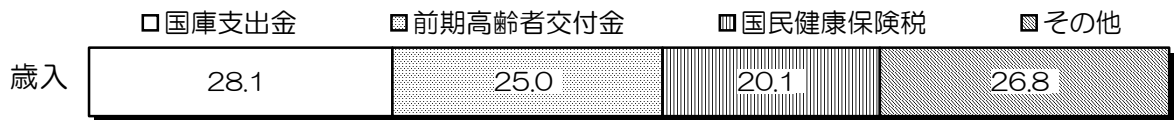


予算額 54,199,292 千円

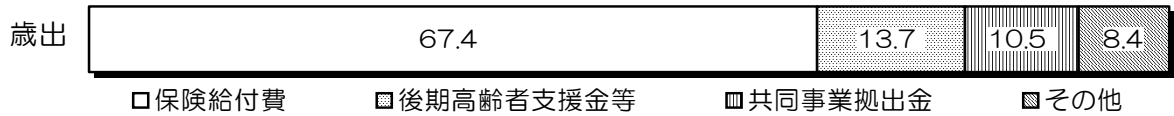


【第 3 図】平成 20 年度特別会計当初予算の状況

国民健康保険特別会計・事業勘定




予算額 11,790,269 千円 (単位：%)



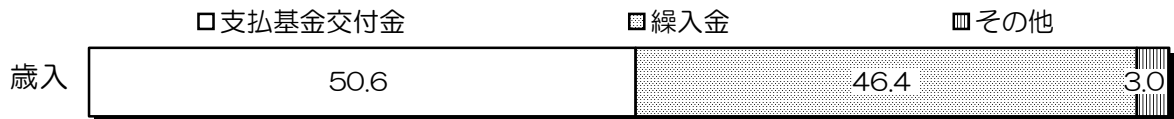
国民健康保険特別会計・直営診療施設勘定



予算額 1,025,254 千円 (単位：%)




老人保健特別会計



予算額 33,721 千円 (単位：%)



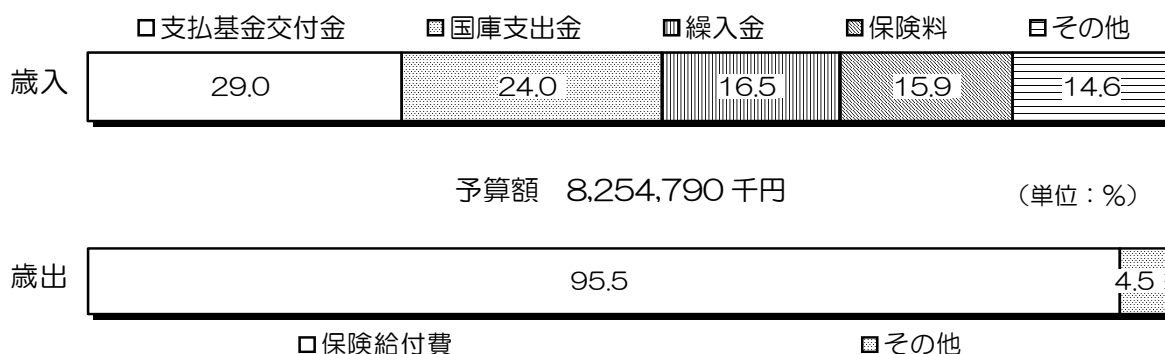
後期高齢者医療保険特別会計



予算額 975,543 千円 (単位：%)



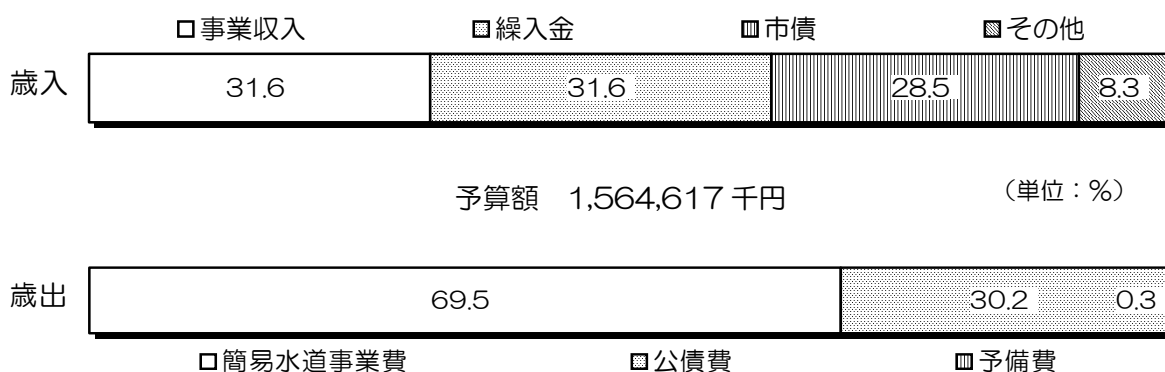
介護保険特別会計・保険事業勘定



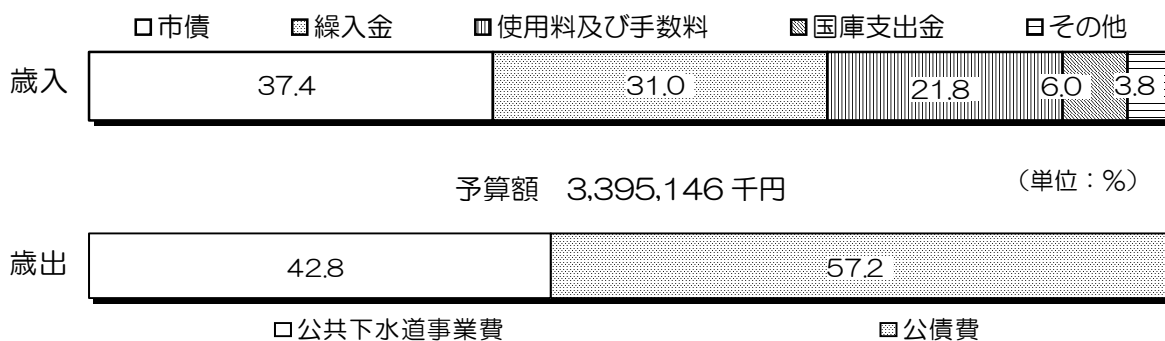
介護保険特別会計・介護サービス事業勘定



簡易水道事業特別会計



下水道事業特別会計



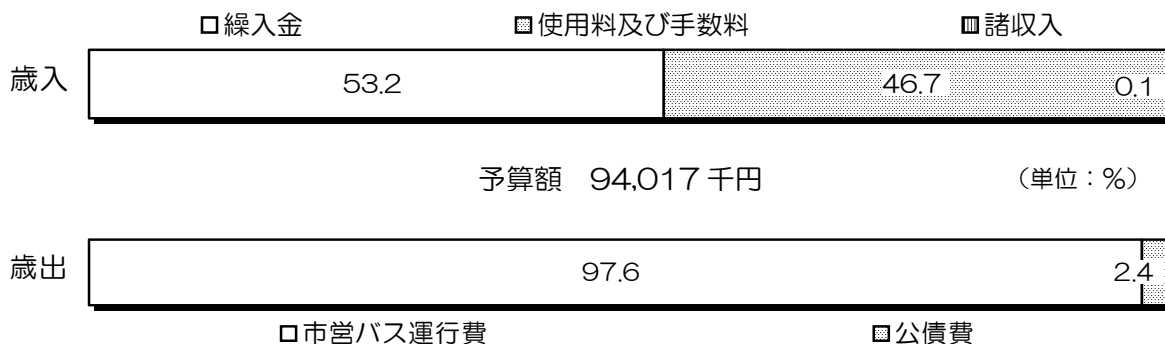
農業集落排水事業特別会計



浄化槽事業特別会計



バス事業特別会計



米里財産区特別会計

