

財政状況の公表

令和2年12月

岩手県奥州市

令和2年9月30日現在の財政状況を公表します。

この財政状況の公表は、市民の皆さんに市の財政がどのように運営されているか、また、どのような状況にあるのかを広く知っていただくため、「奥州市財政状況の公表に関する条例」に基づいて年2回公表しているものです。

今回は、令和元年度の決算の状況と令和2年度の予算、収入支出、市有財産、市債の状況のほか財政に関することについて説明します。

市民の皆さんには、市の財政状況について、なお一層の御理解をいただき、市勢発展のために御協力をお願いします。

目 次

第1	令和元年度決算の状況	1
1	一般会計	1
2	特別会計	3
第2	令和元年度市民負担の状況	4
第3	令和2年度予算の状況	5
1	一般会計	5
2	特別会計	5
第4	令和2年度収入支出の状況	6
1	一般会計	6
2	特別会計	7
第5	令和2年度市有財産、市債及び一時借入金の状況	8
1	市有財産	8
2	市債	9
3	一時借入金	9

第1 令和元年度決算の状況

1 一般会計

令和元年度一般会計の歳入歳出決算は、第1表のとおりとなりました。依然として厳しい財政状況を強いられる中、総合計画等に登載された各種事業を着実に遂行しました。

【第1表】 令和元年度一般会計決算の状況

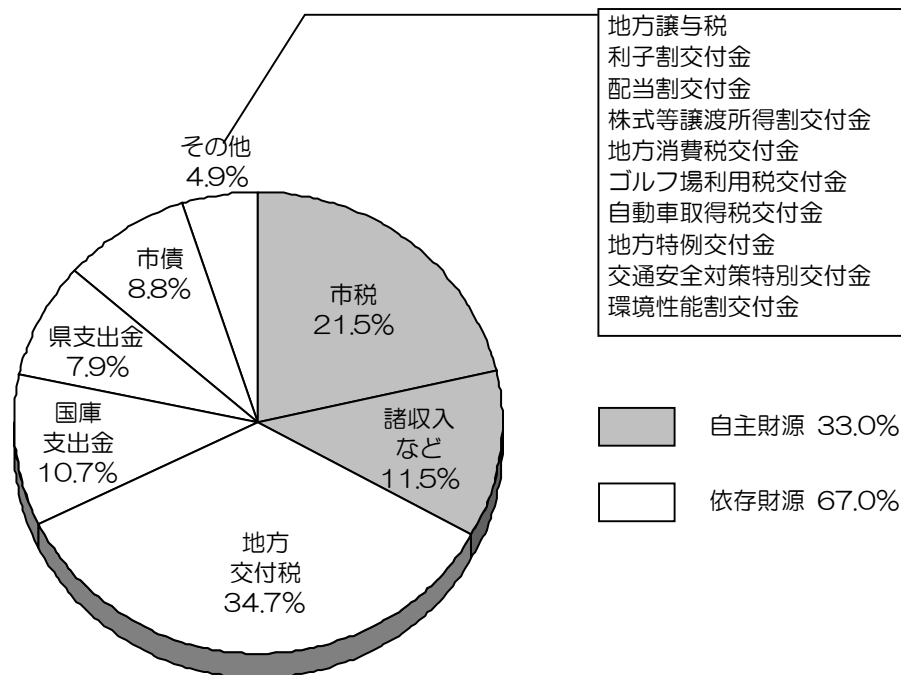
(単位：円、%)

区 分	歳 入	予算額 に対する 割合	歳 出	予算額 に対する 割合	差 額
一 般 会 計	61,921,178,340	97.8	61,224,325,455	96.7	696,852,885

歳入歳出決算の構造は第1図のとおりです。

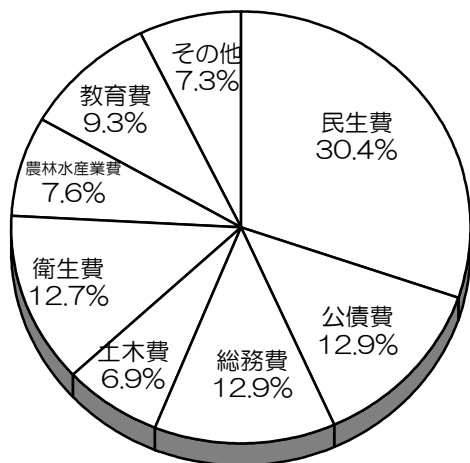
また、目的ごとの決算額を性質別の構成比で表してみると、第2表のようになります。

【第1図】 令和元年度一般会計決算の構造

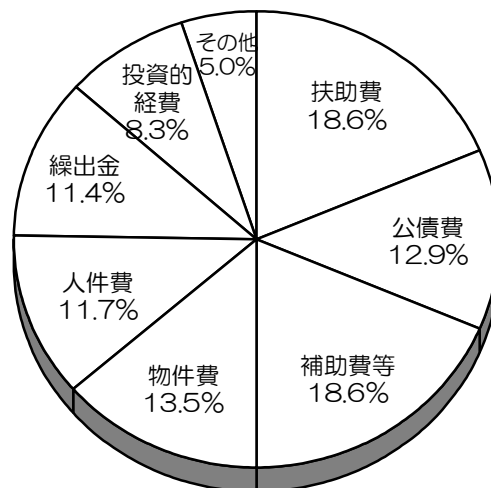


《 歳 入 : 61,921,178,340 円 》

目的別



性質別



《 歳出：61,224,325,455円 》

【第2表】 令和元年度一般会計決算の構造（目的別、性質別）

(単位：%)

区分	扶助費	公債費	補助費等	物件費	人件費	繰出金	投資的経費	その他	計
民生費	18.0		0.5	1.9	1.7	7.6	0.7		30.4
公債費		12.9							12.9
総務費			1.2	3.8	4.9	0.2	1.1	1.7	12.9
土木費			0.1	0.9	0.7	2.0	2.4	0.8	6.9
衛生費			9.4	1.6	0.7	0.1		0.9	12.7
農林水産業費			3.8	0.6	0.7	1.5	1.0		7.6
教育費	0.6		0.2	3.7	2.0		2.7	0.1	9.3
その他			3.4	1.0	1.0		0.4	1.5	7.3
計	18.6	12.9	18.6	13.5	11.7	11.4	8.3	5.0	100.0

目的別のその他…商工費、消防費など。性質別のその他…積立金、出資金など。

2 特別会計

令和元年度の8つの特別会計の歳入歳出決算は、第3表のとおりです。

【第3表】 令和元年度特別会計決算の状況

(単位：円、%)

区 分		歳 入	予算額 に対する 割合	歳 出	予算額 に対する 割合	差 額
国 保	事業勘定	10,801,163,936	100.4	10,728,118,136	99.7	73,045,800
	直営診療施設勘定	14,565,215	101.0	13,826,792	95.9	738,423
後期高齢者医療		1,295,639,086	100.2	1,293,423,689	100.0	2,215,397
介 護	保険事業勘定	11,981,322,216	100.0	11,970,511,930	99.9	10,810,286
	介護サービス事業勘定	128,686,563	102.0	124,260,464	98.5	4,426,099
下水道事業		3,718,551,379	98.0	3,318,322,875	87.4	400,228,504
農業集落排水事業		1,579,422,578	98.5	1,543,464,408	96.3	35,958,170
浄化槽事業		354,424,082	99.2	353,507,706	98.9	916,376
バス事業		98,143,300	100.0	98,143,300	100.0	0
米里財産区		8,681,569	100.0	8,681,569	100.0	0
合 計		29,980,599,924	99.8	29,452,260,869	98.0	528,339,055

第2 令和元年度市民負担の状況

第1図でも示しているように、市税は自主財源として市政運営に欠かすことのできない財源であり、市の収入総額のおよそ2割を占めています。これを市民1人当たり及び1世帯当りに換算すると、第4表のとおりとなります。

なお、歳出総額（繰越額を含む）も同様に換算すると、市民1人当たり530,701円、1世帯当たり1,341,903円の経費となります。市民負担額とこの経費との差額は地方交付税や国県支出金などの依存財源で賄われています。

また、行政経費のうち公債費のみに要した経費は市民1人当たり68,401円、1世帯当たり172,954円となりました。

【第4表】 市民負担の状況

(単位：円)

区 分	平成30年度		令和元年度	
	市民1人当たり	1世帯当たり	市民1人当たり	1世帯当たり
市 民 税	51,868	133,599	49,365	124,822
固 定 資 産 税	54,390	140,096	55,456	140,222
そ の 他 の 税	10,463	26,950	10,808	27,328
合 計	116,721	300,645	115,629	292,372

注) 人口及び世帯数は、各年度3月末現在の住民基本台帳による。

平成30年度 人口116,742人、世帯数45,323世帯

令和元年度 人口115,365人、世帯数45,625世帯

第3 令和2年度予算の状況

1 一般会計

令和2年度一般会計の歳入歳出当初予算は、6月に公表したとおり58,723,900千円でしたが、繰越額1,226,482千円と、5月臨時会、6月定例会、9月定例会等で13,975,487千円を増額補正した結果、令和2年9月30日現在で73,925,869千円となりました。

2 特別会計

7つの特別会計の歳入歳出予算の状況は、第5表のとおりです。

【第5表】 令和2年度特別会計補正等の状況（令和2年9月30日現在）

（単位：千円）

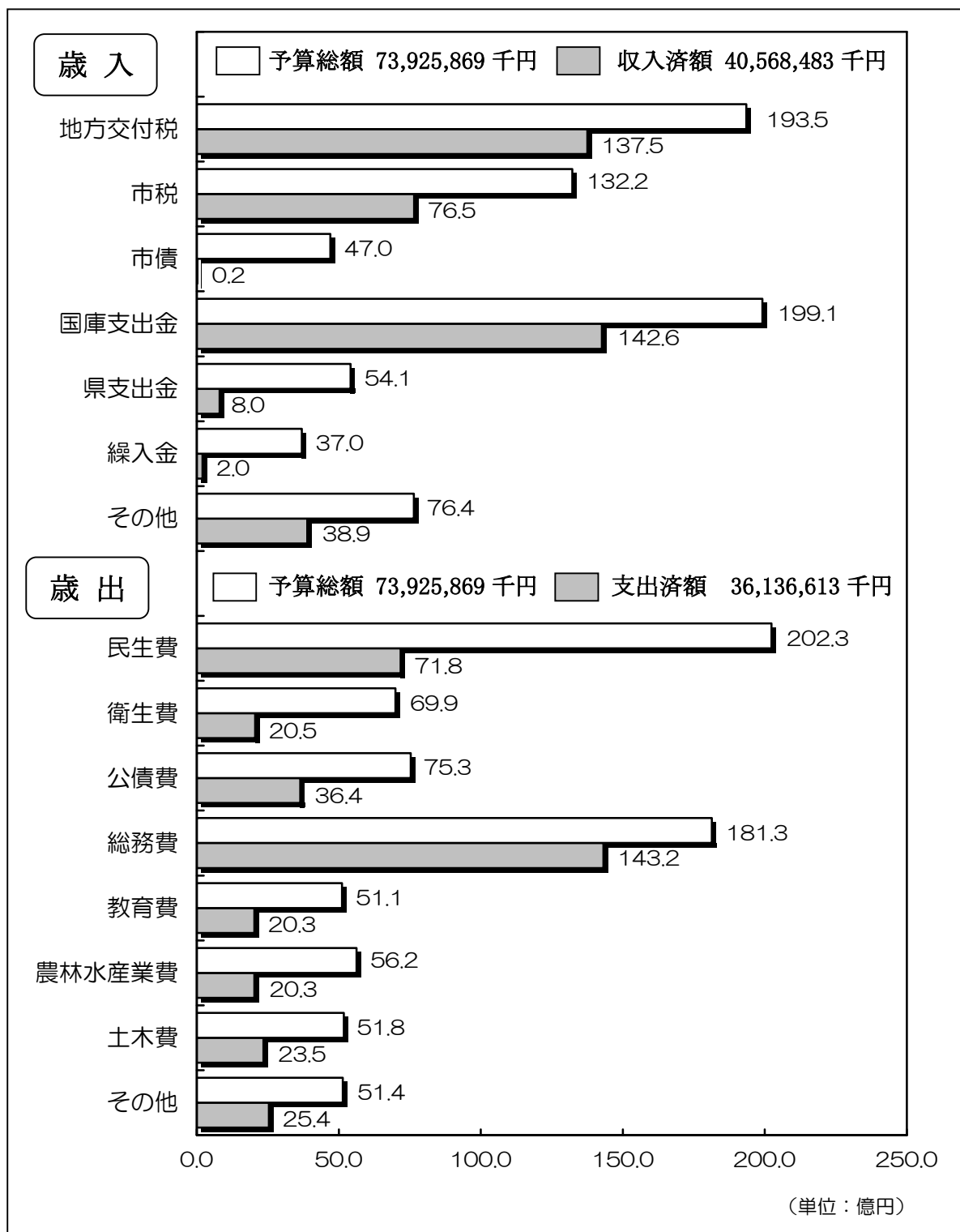
区 分		令和2年度 当初予算額	繰越額	5月臨時会 補正予算額	6月定例会 補正予算額	9月定例会 補正予算額	合 計
国 保	事業勘定	10,762,708			1,688	△16,287	10,748,109
	直営診療施設勘定	17,356		21,359		3,038	41,753
後期高齢者医療		1,301,775					1,301,775
介 護	保険事業勘定	12,542,877				101,165	12,644,042
	介護サービス事業勘定	93,136			308	338	93,782
浄化槽事業		412,498				3	412,501
バス事業		109,720					109,720
米里財産区		15,914					15,914
工業団地整備		16,100			29,902		46,002
合 計		25,272,084	0	21,359	31,898	88,257	25,413,598

第4 令和2年度収入支出の状況

1 一般会計

一般会計の令和2年度予算の収入支出の状況は、第2図のとおりです。

【第2図】 一般会計収入支出の状況（令和2年9月30日現在）



2 特別会計

7つの特別会計の令和2年度予算の収入支出の状況は、第6表のとおりです。

【第6表】特別会計収入支出の状況（令和2年9月30日現在）

（単位：千円）

区 分		予 算 額	収 入 済 額	支 出 済 額
国 保	事 業 勘 定	10,748,109	4,158,298	3,947,878
	直 営 診 療 施 設 勘 定	41,753	1,677	8,755
後 期 高 齢 者 医 療		1,301,775	474,102	341,295
介 護	保 険 事 業 勘 定	12,644,042	4,965,551	5,103,744
	介 護 サ ー ビ ス 事 業 勘 定	93,782	12,408	42,576
浄 化 槽 事 業		412,501	65,441	146,452
バ ス 事 業		109,720	4,814	45,635
米 里 財 産 区		15,914	32	4,340
工 業 団 地 整 備 事 業		46,002	0	14,190
合 計		25,413,598	9,682,323	9,954,865

※ 特別会計の収入不足額は一般会計の収入余剰額で補填している。

第5 令和2年度市有財産、市債及び一時借入金の状況

1 市有財産

令和2年9月30日現在における市有財産の状況は、第7表のとおりです。

【第7表】 市有財産の状況（令2年9月30日現在）

1 公有財産

（単位：㎡）

区分		数量	
土地	本庁舎	88,128.71	
	行政の 機関の その他	消防施設	39,099.75
		その他の施設	0.00
	公共 用財 産	学 校	2,100,353.06
		公 営 住 宅	199,124.22
		公 園	2,202,974.44
		その他の施設	7,965,952.03
	山 林	58,731,114.80	
	そ の 他	7,208,227.42	
	計	78,534,974.43	
建物	本庁舎	35,506.28	
	行政の 機関の その他	消防施設	8,368.11
		その他の施設	0.00
	公共 用財 産	学 校	193,537.90
		公 営 住 宅	60,441.93
		公 園	22,715.25
		その他の施設	217,317.64
	そ の 他	63,883.64	
計	601,770.75		

2 有価証券

（単位：千円）

区分	金額
株 券	374,960
出 資	5,028,692
出 捐	460,971
計	5,864,623

3 基金

（単位：千円）

区分	金額
財政調整基金	7,907,267
減債基金	896,922
その他の基金	24,278,507
計	33,082,696

注 一般会計、特別会計の基金で、金額には現金のほか貸付等を含む。

4 立木

（単位：㎡）

材 積	1,770,547
-----	-----------

5 車両

（単位：台）

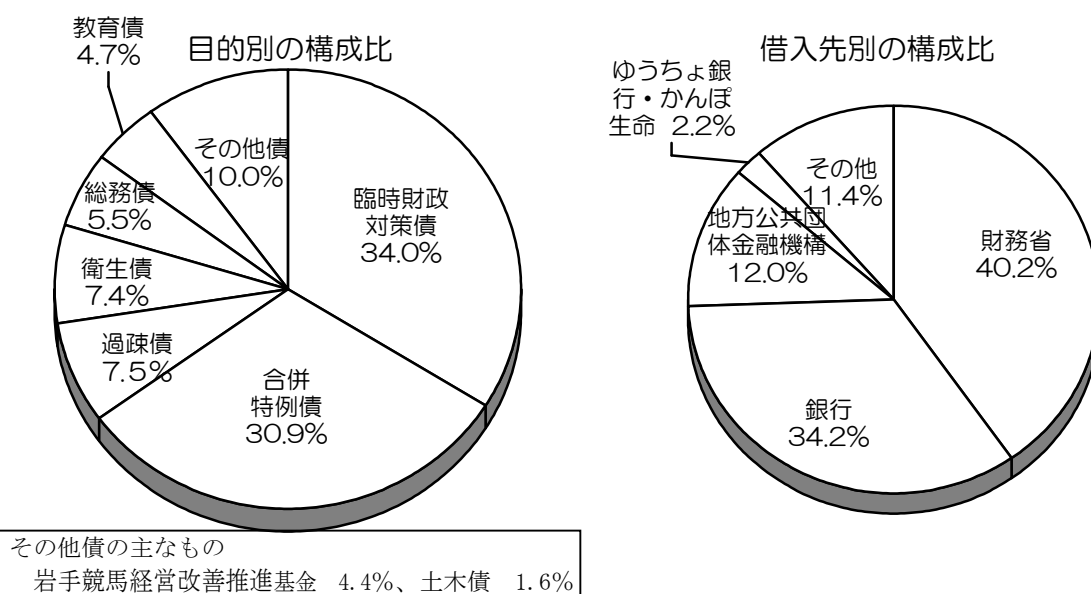
区分	数量	
バ ス	62	
普通自動車	乗 用	27
	貨 物	36
小型自動車	乗 用	16
	貨 物	13
軽自動車	乗 用	54
	貨 物	84
消防自動車等特殊車	210	
計	502	

2 市債

令和2年9月30日現在における一般会計の市債の現在高は60,996,354千円で、その内訳は、第3図のとおりです。現在高を市民1人当たりの金額に換算すると、555,920円（1世帯当たり1,394,272円）となります。（令和2年9月30日現在の住民基本台帳に基づく人口は114,876人、世帯数は45,803世帯。）

また、特別会計ごとの市債の現在高は第8表のとおりで、特別会計全体では1,503,619千円となり、一般会計との合計額は62,499,973千円となります。一般会計と特別会計を合わせた市債の現在高は、市民1人当たりの金額に換算すると、544,065円（1世帯当たり1,364,539円）となります。

【第3図】 一般会計市債現在高の内訳（令和2年9月30日現在）



【第8表】 特別会計市債現在高の状況（令和2年9月30日現在）

（単位：千円）

区分		金額	区分	金額
国保	事業勘定	—	浄化槽事業	1,272,166
	直営診療施設勘定	19,000	バス事業	116,150
後期高齢者医療		—	米里財産区	—
介護	保険事業勘定	—	工業団地整備事業	—
	介護サービス事業勘定	96,303		
			特別会計合計	1,503,619

3 一時借入金

令和2年9月30日現在における一時借入金の残高はありません。