

# 財政状況の公表

令和3年12月

岩手県奥州市

令和3年9月30日現在の財政状況を公表します。

この財政状況の公表は、市民の皆さんに市の財政がどのように運営されているか、また、どのような状況にあるのかを広く知っていただくため、「奥州市財政状況の公表に関する条例」に基づいて年2回公表しているものです。

今回は、令和2年度の決算の状況と令和3年度の予算、収入支出、市有財産、市債の状況のほか財政に関することについて説明します。

市民の皆さんには、市の財政状況について、なお一層の御理解をいただき、市勢発展のために御協力をお願いします。

## 目 次

|    |                        |   |
|----|------------------------|---|
| 第1 | 令和2年度決算の状況             | 1 |
| 1  | 一般会計                   | 1 |
| 2  | 特別会計                   | 3 |
| 第2 | 令和2年度市民負担の状況           | 4 |
| 第3 | 令和3年度予算の状況             | 5 |
| 1  | 一般会計                   | 5 |
| 2  | 特別会計                   | 5 |
| 第4 | 令和3年度収入支出の状況           | 6 |
| 1  | 一般会計                   | 6 |
| 2  | 特別会計                   | 7 |
| 第5 | 令和3年度市有財産、市債及び一時借入金の状況 | 8 |
| 1  | 市有財産                   | 8 |
| 2  | 市債                     | 9 |
| 3  | 一時借入金                  | 9 |

# 第1 令和2年度決算の状況

## 1 一般会計

令和2年度一般会計の歳入歳出決算は、第1表のとおりとなりました。依然として厳しい財政状況を強いられる中、総合計画等に登載された各種事業や新型コロナウイルス感染症対策関連事業を着実に遂行しました。

【第1表】 令和2年度一般会計決算の状況

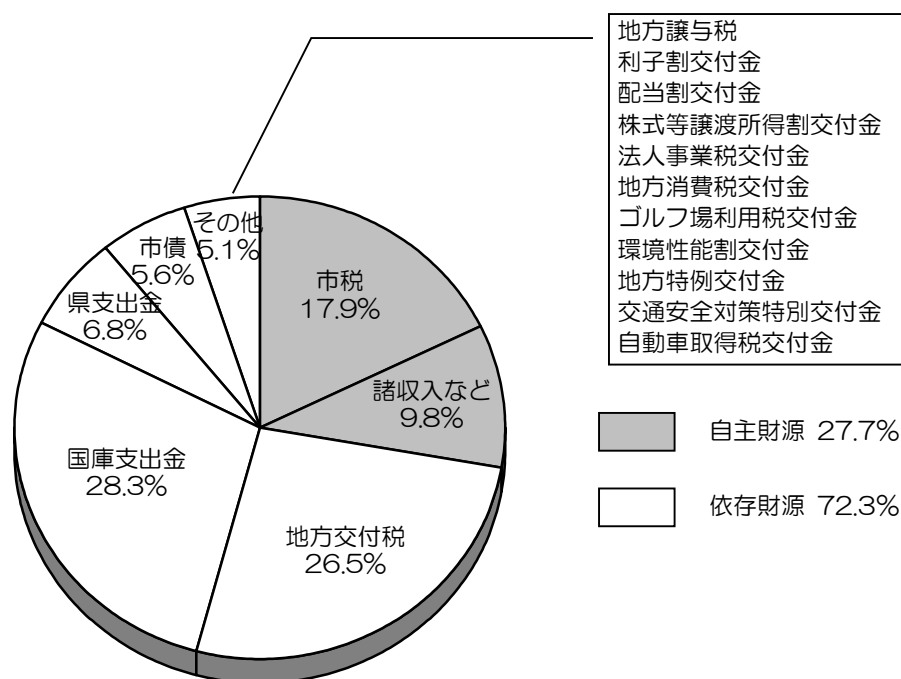
(単位：円、%)

| 区 分     | 歳 入            | 予算額    | 歳 出            | 予算額    | 差 額           |
|---------|----------------|--------|----------------|--------|---------------|
|         |                | に対する割合 |                | に対する割合 |               |
| 一 般 会 計 | 74,784,417,947 | 99.0   | 73,521,204,096 | 97.3   | 1,263,213,851 |

歳入歳出決算の構造は第1図のとおりです。

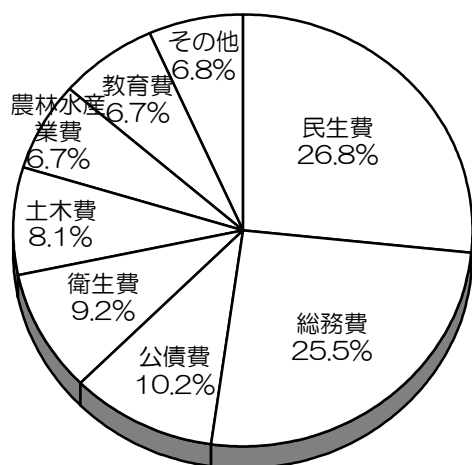
また、目的ごとの決算額を性質別の構成比で表してみると、第2表のようになります。

【第1図】 令和2年度一般会計決算の構造

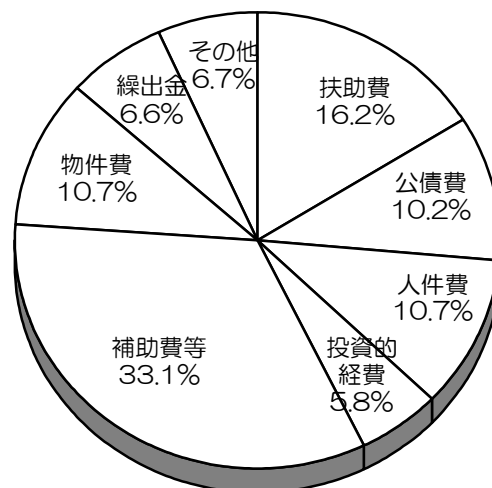


《 歳 入 : 74,784,417,947 円 》

目的別



性質別



《 歳出 : 73,521,204,096 円 》

【第2表】 令和2年度一般会計決算の構造（目的別、性質別）

(単位：%)

| 区分     | 扶助費  | 公債費  | 人件費  | 投資的経費 | 補助費等 | 物件費  | 繰出金 | その他 | 計     |
|--------|------|------|------|-------|------|------|-----|-----|-------|
| 民生費    | 15.7 |      | 2.0  | 0.4   | 1.1  | 1.2  | 6.4 |     | 26.8  |
| 総務費    |      |      | 3.9  | 0.4   | 16.8 | 3.3  | 0.1 | 1.0 | 25.5  |
| 公債費    |      | 10.2 |      |       |      |      |     |     | 10.2  |
| 衛生費    |      |      | 0.7  |       | 6.1  | 1.4  | 0.1 | 0.9 | 9.2   |
| 土木費    |      |      | 0.5  | 1.7   | 1.8  | 0.8  |     | 3.3 | 8.1   |
| 農林水産業費 |      |      | 0.7  | 1.3   | 3.8  | 0.6  |     | 0.3 | 6.7   |
| 教育費    | 0.5  |      | 2.0  | 1.3   | 0.1  | 2.7  |     | 0.1 | 6.7   |
| その他    |      |      | 0.9  | 0.7   | 3.4  | 0.7  |     | 1.1 | 6.8   |
| 計      | 16.2 | 10.2 | 10.7 | 5.8   | 33.1 | 10.7 | 6.6 | 6.7 | 100.0 |

目的別のその他…商工費、消防費など。性質別のその他…積立金、出資金など。

## 2 特別会計

令和2年度の7つの特別会計の歳入歳出決算は、第3表のとおりです。

【第3表】 令和2年度特別会計決算の状況

(単位：円、%)

| 区分       |            | 歳入             | 予算額<br>に対する<br>割合 | 歳出             | 予算額<br>に対する<br>割合 | 差額         |
|----------|------------|----------------|-------------------|----------------|-------------------|------------|
|          |            |                |                   |                |                   |            |
| 国<br>保   | 事業勘定       | 10,646,758,793 | 100.3             | 10,589,495,669 | 99.7              | 57,263,124 |
|          | 直営診療施設勘定   | 26,530,291     | 100.0             | 26,019,125     | 98.1              | 511,166    |
| 後期高齢者医療  |            | 1,337,028,465  | 100.2             | 1,334,231,876  | 100.0             | 2,796,589  |
| 介<br>護   | 保険事業勘定     | 12,407,487,042 | 99.6              | 12,400,556,095 | 99.6              | 6,930,947  |
|          | 介護サービス事業勘定 | 93,765,926     | 97.6              | 93,765,926     | 97.6              | 0          |
| 浄化槽事業    |            | 376,248,092    | 99.1              | 375,253,622    | 98.8              | 994,470    |
| バス事業     |            | 107,061,383    | 100.0             | 107,061,383    | 100.0             | 0          |
| 米里財産区    |            | 7,272,549      | 80.9              | 6,296,676      | 70.0              | 975,873    |
| 工業団地整備事業 |            | 14,293,000     | 31.2              | 14,190,000     | 31.0              | 103,000    |
| 計        |            | 25,016,445,541 | 99.8              | 24,946,870,372 | 99.5              | 69,575,169 |

## 第2 令和2年度市民負担の状況

第1図でも示しているように、市税は自主財源として市政運営に欠かすことのできない財源であり、市の収入総額のおよそ2割を占めています。これを市民1人当たり及び1世帯当りに換算すると、第4表のとおりとなります。

なお、歳出総額（繰越額を含む）も同様に換算すると、市民1人当たり644,815円、1世帯当たり1,599,643円の経費となります。市民負担額とこの経費との差額は地方交付税や国県支出金などの依存財源で賄われています。

また、行政経費のうち公債費のみに要した経費は市民1人当たり65,652円、1世帯当たり162,868円となりました。

【第4表】 市民負担の状況

(単位：円)

| 区 分       | 令和元年度   |         | 令和2年度   |         |
|-----------|---------|---------|---------|---------|
|           | 市民1人当たり | 1世帯当たり  | 市民1人当たり | 1世帯当たり  |
| 市 民 税     | 49,365  | 124,822 | 50,154  | 124,422 |
| 固 定 資 産 税 | 55,456  | 140,222 | 56,470  | 140,090 |
| そ の 他 の 税 | 10,808  | 27,328  | 10,891  | 27,017  |
| 計         | 115,629 | 292,372 | 117,515 | 291,529 |

注) 人口及び世帯数は、各年度3月末現在の住民基本台帳による。

令和元年度 人口115,365人、世帯数45,625世帯

令和2年度 人口114,019人、世帯数45,961世帯

### 第3 令和3年度予算の状況

#### 1 一般会計

令和3年度一般会計の歳入歳出当初予算は、6月に公表したとおり56,478,500千円でしたが、繰越額1,427,925千円と、3月臨時会、6月定例会、7月専決等で5,191,180千円を増額補正した結果、令和3年9月30日現在で63,097,605千円となりました。

#### 2 特別会計

7つの特別会計の歳入歳出予算の状況は、第5表のとおりです。

【第5表】 令和3年度特別会計補正等の状況（令和3年9月30日現在）

（単位：千円）

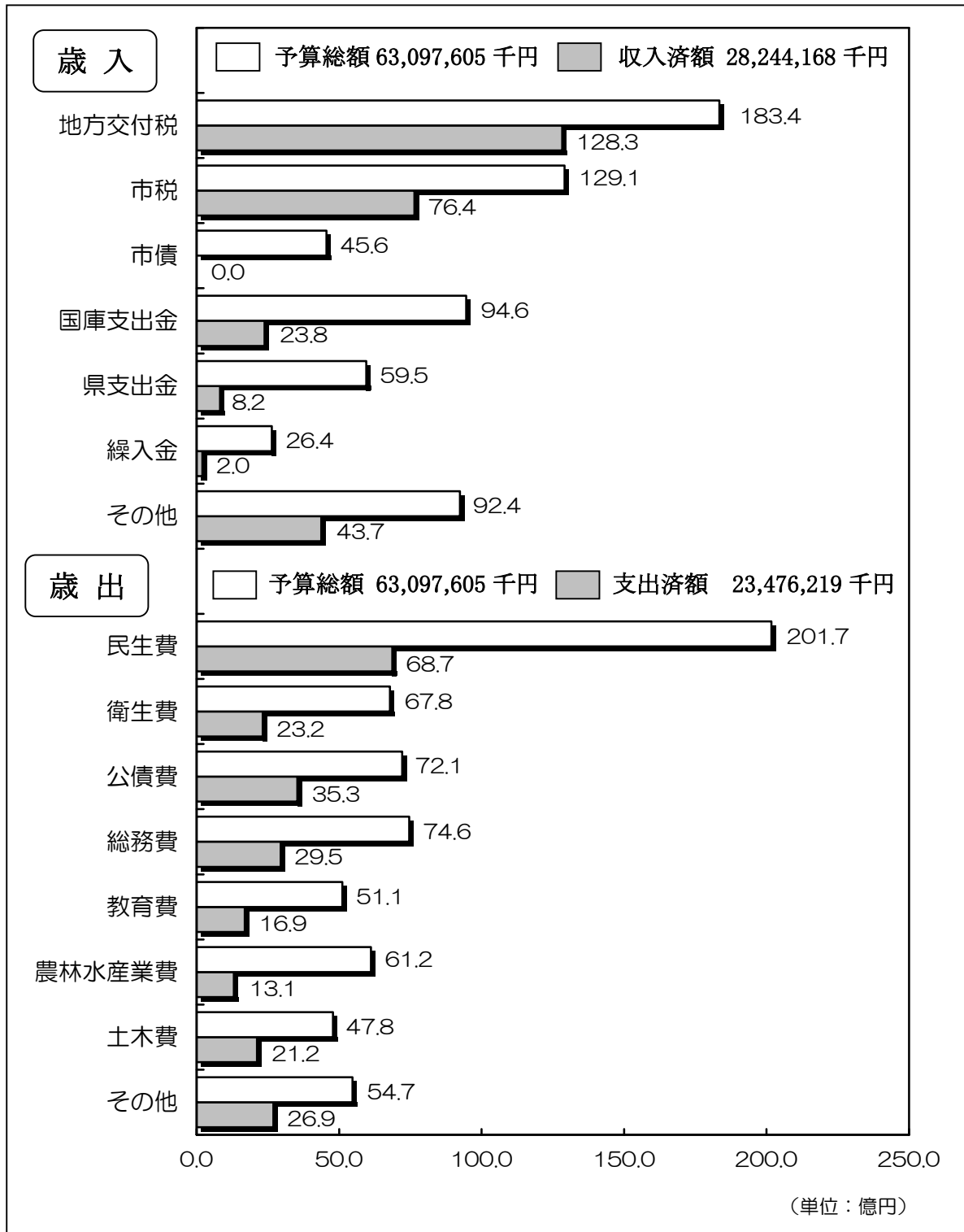
| 区分       |                | 令和3年度<br>当初予算額 | 当初（追加）<br>補正予算額 | 繰越額    | 6月定例会<br>補正予算額 | 9月定例会<br>補正予算額 | 計          |
|----------|----------------|----------------|-----------------|--------|----------------|----------------|------------|
| 国保       | 事業勘定           | 10,752,412     | 369             |        |                | 868            | 10,753,649 |
|          | 直営診療<br>施設勘定   | 17,160         | 26,057          |        |                |                | 43,217     |
| 後期高齢者医療  |                | 1,365,638      |                 |        |                |                | 1,365,638  |
| 介護       | 保険事業勘定         | 12,878,840     |                 |        |                | 128,801        | 13,007,641 |
|          | 介護サービス<br>事業勘定 | 85,402         |                 |        | 220            | 201            | 85,823     |
| 浄化槽事業    |                | 431,562        |                 |        |                | 10             | 431,572    |
| バス事業     |                | 116,924        |                 |        |                |                | 116,924    |
| 米里財産区    |                | 10,164         |                 | 2,695  |                | 379            | 13,238     |
| 工業団地整備事業 |                | 182,136        |                 | 31,603 | 19,404         |                | 233,143    |
| 計        |                | 25,840,238     | 26,426          | 34,298 | 19,624         | 130,259        | 26,050,845 |

## 第4 令和3年度収入支出の状況

### 1 一般会計

一般会計の令和3年度予算の収入支出の状況は、第2図のとおりです。

【第2図】 一般会計収入支出の状況（令和3年9月30日現在）





## 2 特別会計

7つの特別会計の令和3年度予算の収入支出の状況は、第6表のとおりです。

【第6表】特別会計収入支出の状況（令和3年9月30日現在）

（単位：千円）

| 区分       |            | 予算額        | 収入済額      | 支出済額      |
|----------|------------|------------|-----------|-----------|
| 国保       | 事業勘定       | 10,753,649 | 4,172,117 | 3,936,982 |
|          | 直営診療施設勘定   | 43,217     | 1,292     | 6,505     |
| 後期高齢者医療  |            | 1,365,638  | 490,852   | 345,556   |
| 介護       | 保険事業勘定     | 13,007,641 | 5,063,096 | 5,265,717 |
|          | 介護サービス事業勘定 | 85,823     | 4,014     | 37,818    |
| 浄化槽事業    |            | 431,572    | 66,828    | 162,279   |
| バス事業     |            | 116,924    | 3,735     | 48,725    |
| 米里財産区    |            | 13,238     | 3,493     | 4,416     |
| 工業団地整備事業 |            | 233,143    | 103       | 62,064    |
| 計        |            | 26,050,845 | 9,805,530 | 9,870,062 |

※ 特別会計の収入不足額は一般会計の収入余剰額で補填している。

## 第5 令和3年度市有財産、市債及び一時借入金の状況

### 1 市有財産

令和3年9月30日現在における市有財産の状況は、第7表のとおりです。

【第7表】 市有財産の状況（令和3年9月30日現在）

| 1 公有財産 |               | (単位：㎡)        |              |  |
|--------|---------------|---------------|--------------|--|
| 区分     | 数量            |               |              |  |
| 土地     | 本庁舎           | 88,128.71     |              |  |
|        | 行政機関の<br>その他の | 消防施設          | 44,837.32    |  |
|        |               | その他の施設        | 0.00         |  |
|        | 共用財産          | 学校            | 2,094,220.86 |  |
|        |               | 公営住宅          | 199,124.22   |  |
|        |               | 公園            | 2,165,152.77 |  |
|        |               | その他の施設        | 7,915,528.35 |  |
|        | 山林            | 58,731,114.80 |              |  |
|        | その他           | 7,284,249.08  |              |  |
|        | 計             | 78,522,356.11 |              |  |
| 建物     | 本庁舎           | 35,506.28     |              |  |
|        | 行政機関の<br>その他の | 消防施設          | 9,920.84     |  |
|        |               | その他の施設        | 0.00         |  |
|        | 共用財産          | 学校            | 192,935.90   |  |
|        |               | 公営住宅          | 60,441.93    |  |
|        |               | 公園            | 22,715.25    |  |
|        |               | その他の施設        | 206,537.89   |  |
|        | その他           | 67,492.94     |              |  |
| 計      | 595,551.03    |               |              |  |

| 2 有価証券 |           | (単位：千円) |  |
|--------|-----------|---------|--|
| 区分     | 金額        |         |  |
| 株券     | 368,928   |         |  |
| 出資     | 5,028,692 |         |  |
| 出捐     | 412,592   |         |  |
| 計      | 5,810,212 |         |  |

| 3 基金   |            | (単位：千円) |  |
|--------|------------|---------|--|
| 区分     | 金額         |         |  |
| 財政調整基金 | 7,231,838  |         |  |
| 減債基金   | 1,148,039  |         |  |
| その他の基金 | 14,908,066 |         |  |
| 計      | 23,287,943 |         |  |

注 一般会計、特別会計の基金で、金額には現金のほか貸付等を含む。

| 4 立木 |   | (単位：㎡)    |  |
|------|---|-----------|--|
| 材積   | 積 |           |  |
|      |   | 1,800,722 |  |

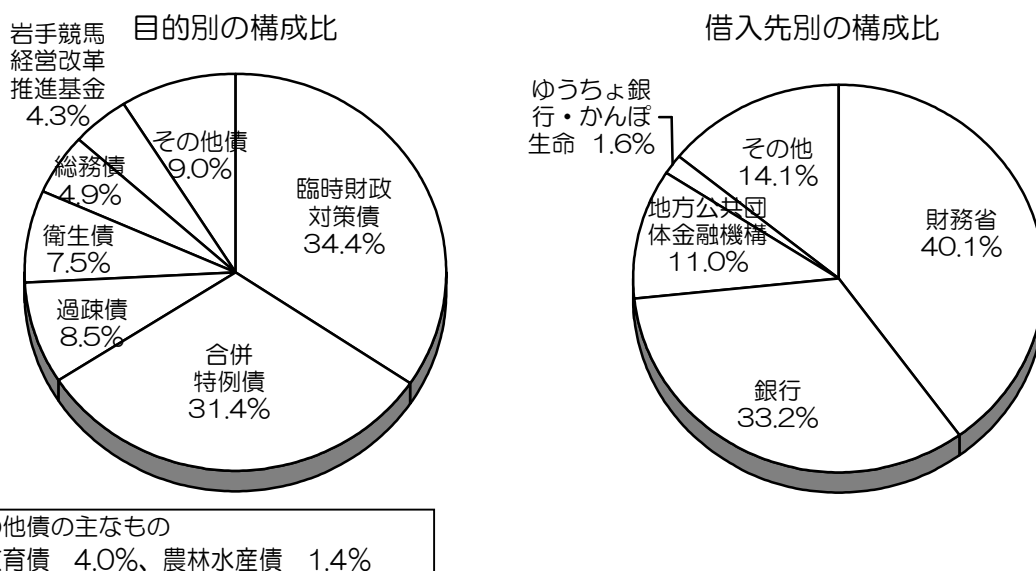
| 5 車両      |     | (単位：台) |  |
|-----------|-----|--------|--|
| 区分        | 数量  |        |  |
| バス        | 66  |        |  |
| 普通自動車     | 乗用  | 27     |  |
|           | 貨物  | 36     |  |
| 小型自動車     | 乗用  | 14     |  |
|           | 貨物  | 14     |  |
| 軽自動車      | 乗用  | 50     |  |
|           | 貨物  | 83     |  |
| 消防自動車等特殊車 | 204 |        |  |
| 計         | 494 |        |  |

## 2 市債

令和3年9月30日現在における一般会計の市債の現在高は60,971,926千円で、その内訳は、第3図のとおりです。現在高を市民1人当たりの金額に換算すると、537,396円（1世帯当たり1,323,290円）となります。（令和3年9月30日現在の住民基本台帳に基づく人口は113,458人、世帯数は46,076世帯。）

また、特別会計ごとの市債の現在高は第8表のとおりで、特別会計全体では1,438,597千円となり、一般会計との合計額は62,410,523千円となります。一般会計と特別会計を合わせた市債の現在高は、市民1人当たりの金額に換算すると、550,076円（1世帯当たり1,354,513円）となります。

【第3図】 一般会計市債現在高の内訳（令和3年9月30日現在）



【第8表】 特別会計市債現在高の状況（令和3年9月30日現在）

(単位：千円)

| 区 分     |            | 金 額    | 区 分      | 金 額       |
|---------|------------|--------|----------|-----------|
| 国<br>保  | 事業勘定       | —      | 浄化槽事業    | 1,265,845 |
|         | 直営診療施設勘定   | 17,000 | バス事業     | 105,867   |
| 後期高齢者医療 |            | —      | 米里財産区    | —         |
| 介<br>護  | 保険事業勘定     | —      | 工業団地整備事業 | 14,100    |
|         | 介護サービス事業勘定 | 35,785 |          |           |
|         |            |        | 特別会計合計   | 1,438,597 |

## 3 一時借入金

令和3年9月30日現在における一時借入金の残高はありません。