

財政状況の公表

令和3年6月

岩手県奥州市

令和3年3月31日現在の財政状況を公表します。この財政状況の公表は、市民の皆さんに市の財政がどのように運営されているか、また、どのような状況にあるのかを広く知っていただくため、年2回公表するものです。

今回は、令和2年度の予算、収入支出、市有財産、市債の状況と令和3年度の当初予算のほか財政に関することについて説明します。

市民の皆さんには、市財政について、なお一層の御理解をいただき、市勢発展のために御協力をお願いします。

目 次

第1	令和2年度予算の状況	1
1	一般会計	1
2	特別会計	1
第2	令和2年度収入支出の状況	2
第3	令和2年度市有財産、市債及び一時借入金の状況	5
1	市有財産	5
2	市債	6
3	一時借入金の状況	6
第4	令和3年度当初予算の状況	7
1	一般会計	7
2	特別会計	8
第5	令和3年度市民負担の状況	11

第1 令和2年度予算の状況

1 一般会計

令和2年度一般会計の歳入歳出予算額は、令和2年9月30日現在で73,925,869千円でしたが、その後、11月専決処分、12月定例会、12月臨時会、12月専決処分、1月臨時会、2月定例会及び3月の最終専決処分を経て、総額で1,649,985千円を増額補正し、予算総額は75,575,854千円となりました（繰越予算分を含む。）。

注：専決処分は、市長が議会を招集する時間的余裕がないため、市長が議会に代わって補正予算を処分するもの。

2 特別会計

特別会計は、7会計あり、各特別会計の補正予算の状況は、第1表のとおりです（繰越予算分を含む。）。

【第1表】 令和2年度特別会計補正予算の状況（令和3年3月31日現在）

（単位：千円）

区	分	9月30日 現在予算額	12月定例会 補正予算	2月定例会 補正予算	3月最終専決 処分補正予算	合計
国保	国民健康保険事業	10,748,109	63,016	72,510	△ 264,350	10,619,285
	直営診療施設	41,753			△ 15,219	26,534
後期高齢者医療		1,301,775	10,477	36,386	△ 14,399	1,334,239
介護	介護保険事業	12,644,042	60,033	△ 8,503	△ 240,409	12,455,163
	介護サービス事業	93,782	2,294			96,076
浄化槽事業		412,501	△ 599	△ 25,462	△ 6,770	379,670
バス事業		109,720			△ 2,657	107,063
米里財産区		15,914		△ 6,777	△ 142	8,995
工業団地整備事業		46,002			△ 209	45,793
合計		25,413,598	135,221	68,154	△ 544,155	25,072,818

※特別会計における11月専決処分、12月臨時会、12月専決処分及び1月臨時会はありません。

第2 令和2年度収入支出の状況

令和2年度収入支出の状況について、一般会計は第2表、特別会計は第3表のとおりです（いずれも繰越予算分を含む。）。出納整理期間（令和3年4月1日から令和3年5月31日まで）の額は含まないため、決算額とは一致しません。

【第2表】 令和2年度一般会計収入支出の状況（令和3年3月31日現在）

歳入

(単位：千円、%)

款	予算額	収入済額	収入割合
1 市 税	13,331,319	12,733,892	95.5
2 地 方 譲 与 税	814,095	814,095	100.0
3 利 子 割 交 付 金	8,818	8,818	100.0
4 配 当 割 交 付 金	24,009	24,009	100.0
5 株 式 等 譲 渡 所 得 割 交 付 金	28,014	28,014	100.0
6 法 人 事 業 税 交 付 金	83,483	83,483	100.0
7 地 方 消 費 税 交 付 金	2,688,046	2,688,046	100.0
8 ゴ ル フ 場 利 用 税 交 付 金	25,317	25,318	100.0
9 環 境 性 能 割 交 付 金	37,791	37,791	100.0
10 地 方 特 例 交 付 金	109,229	109,229	100.0
11 地 方 交 付 税	19,819,453	19,819,453	100.0
12 交 通 安 全 対 策 特 別 交 付 金	19,060	19,060	100.0
13 分 担 金 及 び 負 担 金	164,600	153,855	93.5
14 使 用 料 及 び 手 数 料	1,117,877	394,794	35.3
15 国 庫 支 出 金	21,547,792	20,291,429	94.2
16 県 支 出 金	5,179,708	3,782,703	73.0
17 財 産 収 入	965,059	897,096	93.0
18 寄 附 金	1,567,687	1,568,714	100.1
19 繰 入 金	1,582,121	2,320,723	146.7
20 繰 越 金	696,853	696,853	100.0
21 諸 収 入	1,224,594	1,047,770	85.6
22 市 債	4,540,805	1,723,300	38.0
23 自 動 車 取 得 税 交 付 金	124	124	100.0
歳 入 合 計	75,575,854	69,268,569	91.7

歳 出

(単位：千円、%)

	款	予算額	支出済額	支出割合
1	議 会 費	267,545	265,117	99.1
2	総 務 費	18,981,574	17,543,856	92.4
3	民 生 費	19,973,752	16,072,814	80.5
4	衛 生 費	6,873,651	5,820,688	84.7
5	労 働 費	56,817	55,578	97.8
6	農 林 水 産 業 費	5,007,082	4,659,768	93.1
7	商 工 費	2,718,391	2,349,504	86.4
8	土 木 費	6,292,981	4,981,617	79.2
9	消 防 費	1,932,804	1,874,183	97.0
10	教 育 費	5,672,132	4,219,655	74.4
11	災 害 復 旧 費	300,153	165,978	55.3
12	公 債 費	7,485,567	7,485,560	100.0
13	諸 支 出 金	0	0	0.0
14	予 備 費	13,405	0	0.0
	歳 出 合 計	75,575,854	65,494,318	86.7

【第3表】 特別会計収入支出の状況（令和3年3月31日現在）

（単位：千円）

区	分	予算額	収入済額	支出済額
国保	国民健康保険事業	10,619,285	9,555,804	9,946,825
	直営診療施設	26,534	5,667	22,453
後期高齢者医療		1,334,239	989,555	1,173,833
介護	介護保険事業	12,455,163	10,143,346	11,312,276
	介護サービス事業	96,076	23,853	89,651
浄化槽事業		379,670	200,950	333,329
バス事業		107,063	10,201	99,139
米里財産区		8,995	4,332	6,199
工業団地整備事業		45,793	7,000	14,190
合 計		25,072,818	20,940,708	22,997,895

第3 令和2年度市有財産、市債及び一時借入金の状況

1 市有財産

令和3年3月31日現在における市有財産の状況は、第4表のとおりです。

【第4表】 市有財産の状況

1 公有財産 (単位：㎡)

区分		数量	
土地	本庁舎	88,128.71	
	行政その他の機関の 消防施設	39,545.75	
	その他の施設	0.00	
	公共用財産	学校	2,096,662.86
		公営住宅	199,124.22
		公園	2,165,468.44
		その他の施設	7,927,290.58
	山林	58,731,114.80	
	その他	7,274,944.10	
	計	78,522,279.46	
建物	本庁舎	35,506.28	
	行政その他の機関の 消防施設	8,368.11	
	その他の施設	0.00	
	公共用財産	学校	193,537.90
		公営住宅	60,441.93
		公園	22,715.25
		その他の施設	209,511.99
	その他	65,452.99	
計	595,534.45		

2 有価証券 (単位：千円)

区分	金額
株券	387,921
出資	5,028,692
出捐	413,363
計	5,829,976

3 基金 (単位：千円)

区分	金額
財政調整基金	7,226,245
減債基金	1,244,293
その他の基金	15,205,394
計	23,675,932

注 一般会計、特別会計の基金で、金額には現金のほか貸付等を含む。

4 立木 (単位：㎡)

材積	1,800,722
----	-----------

5 車両 (単位：台)

区分		数量
バス		66
普通自動車	乗用	27
	貨物	36
小型自動車	乗用	14
	貨物	14
軽自動車	乗用	51
	貨物	81
消防自動車等特殊車		210
計		499

2 市債

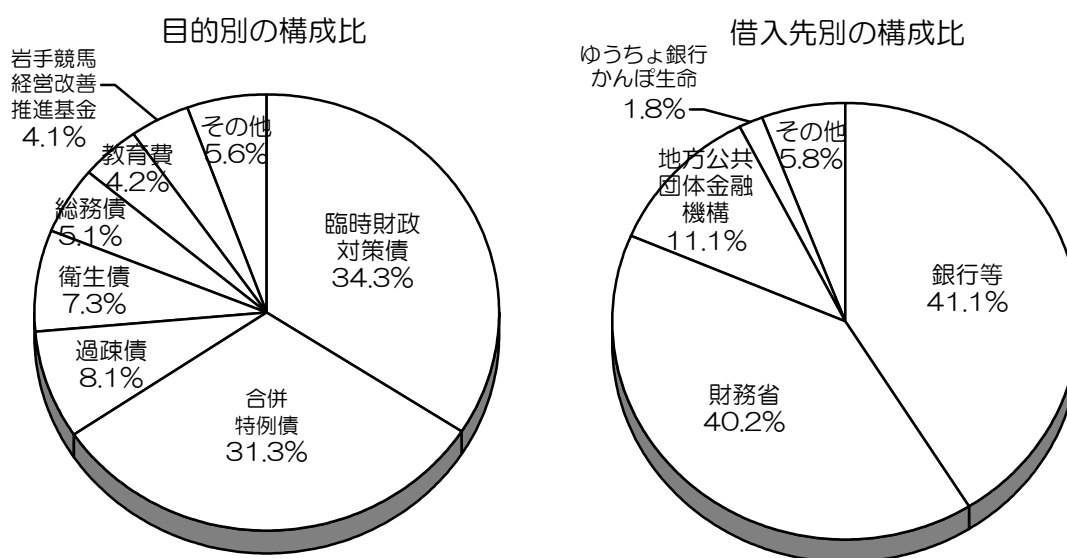
(1) 一般会計

令和3年3月31日現在における一般会計の市債の現在高（見込額）は63,953,864千円で、その内訳は、第1図のとおりです。

なお、市民1人当たりでは、560,905円（1世帯当たり1,391,481円）の現在高となります。

注：人口及び世帯数は、令和3年3月31日現在の住民基本台帳による。

【第1図】市債現在高(見込額)の内訳



(2) 特別会計

令和3年3月31日現在における各特別会計の市債の現在高（見込額）は次のとおりです。

(単位：千円)

会 計	残 高
国民健康保険（直営診療勘定）	18,000
介護保険（介護サービス事業勘定）	66,179
浄化槽事業	1,290,506
バス事業	111,009
工業団地整備事業	45,600

3 一時借入金の状況

令和3年3月31日現在における一時借入金の現在高は次のとおりです。

一般会計及び特別会計 0千円

第4 令和3年度当初予算の状況

1 一般会計

合併16年目を迎える令和3年度は、新型コロナウイルスの影響による市税収入の減、合併算定替の終了等による普通交付税の減、老朽化が進む公共施設の維持・更新に係る費用の増、会計年度任用職員制度による人件費の増、医療費助成の対象拡大に伴う扶助費の増等により財政運営は一層厳しさを増すことが想定されるため、総合計画、令和2年度に策定した財政計画及び行政経営改革プランと整合を図りながら、高度化・多様化する行政需要に柔軟かつ迅速に対応が可能で、効果的かつ効率的な行政経営が行えるよう、持続可能な財政基盤の確立を図っていくこととして編成を行いました。

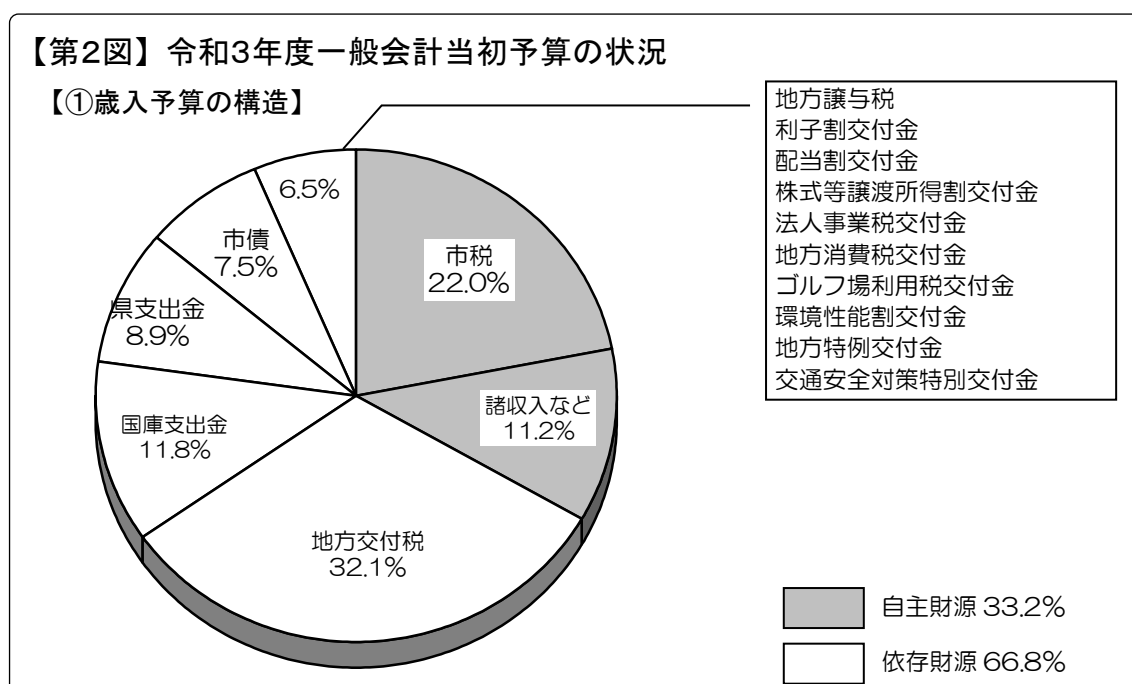
令和3年度当初予算では「協働のまちづくりの定着」と「行政経営改革の着実な推進」に努めることを基本的方針と定め、人口減少対策や協働のまちづくりの推進等の重点施策に継続して取り組むほか、地方版総合戦略事業を見直し、当市の魅力を発信する事業を着実に推進していきます。

歳入においては、新型コロナウイルスによる影響による市税収入の減、地方交付税は税収の減による増が見込まれるものの、合併算定替の終了や臨時財政対策債への振替等による減の方が大きく、全体では減と見込んでおり、一般財源の確保が一層厳しい状況となっています。

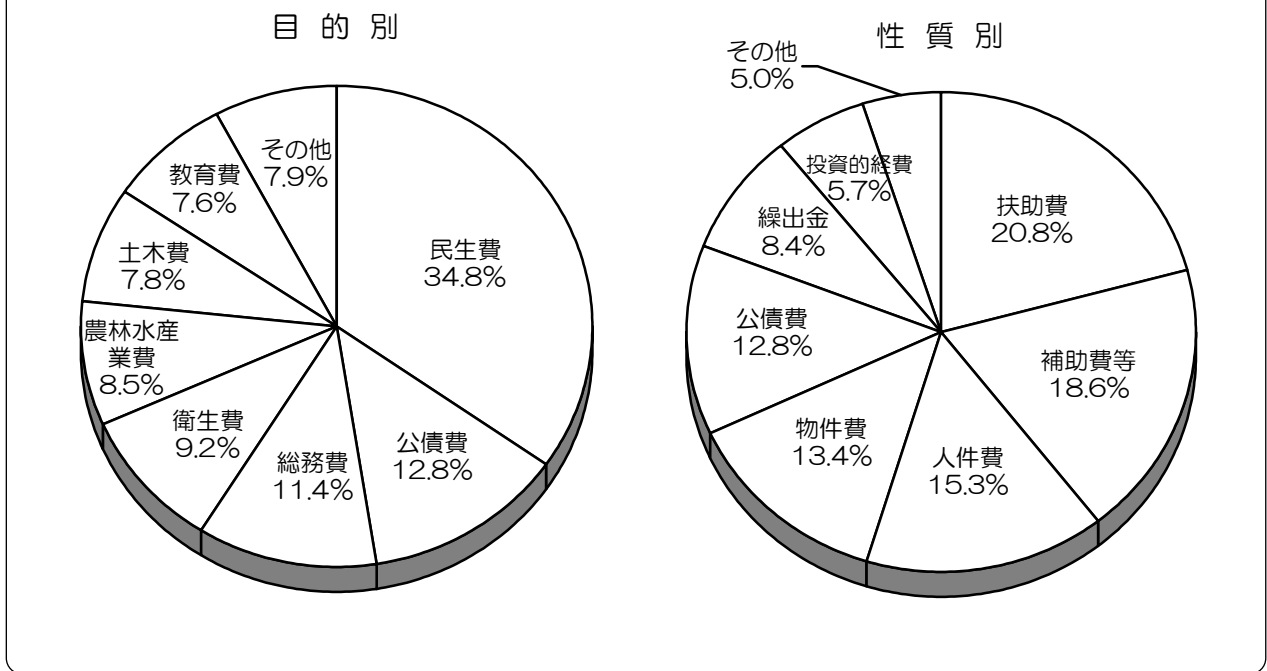
歳出においては、介護給付費等給付費や子ども・子育て支援給付費等の社会保障関連経費の伸びや、水沢中学校校舎等改築工事への着手等により増となるものの、ひっ迫する財政状況を踏まえ令和2年度から引き続き枠配分方式を導入し、一般財源の抑制に努めました。

その結果、予算総額は、歳入歳出それぞれ56,478,500千円となっており、前年度の当初予算と比較して2,245,400千円、3.8%の減となりました。

歳入歳出予算の構造は第2図のとおりです。



【②歳出予算の構造】



2 特別会計

特別会計は、7会計あり、令和3年度歳入歳出予算の構成は、第3図のとおりです。

【第3図】 令和3年度特別会計当初予算の状況

■ 国民健康保険特別会計・事業勘定



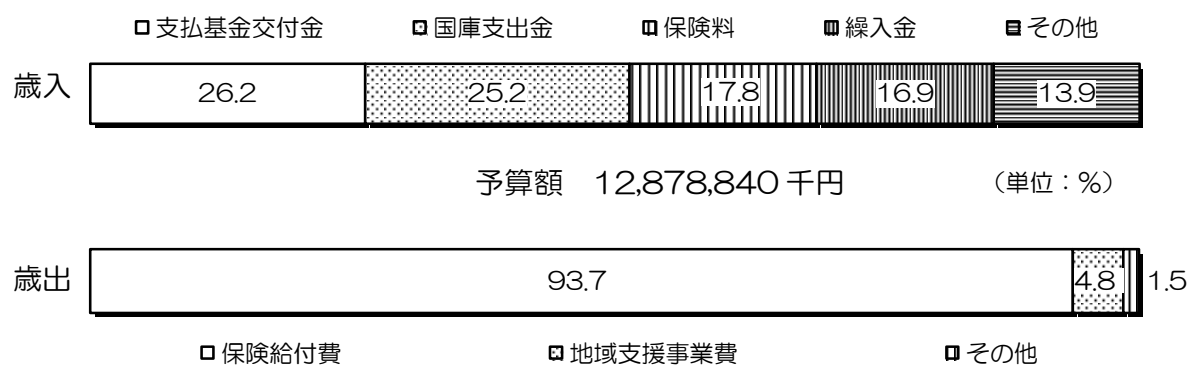
■ 国民健康保険特別会計・直営診療施設勘定



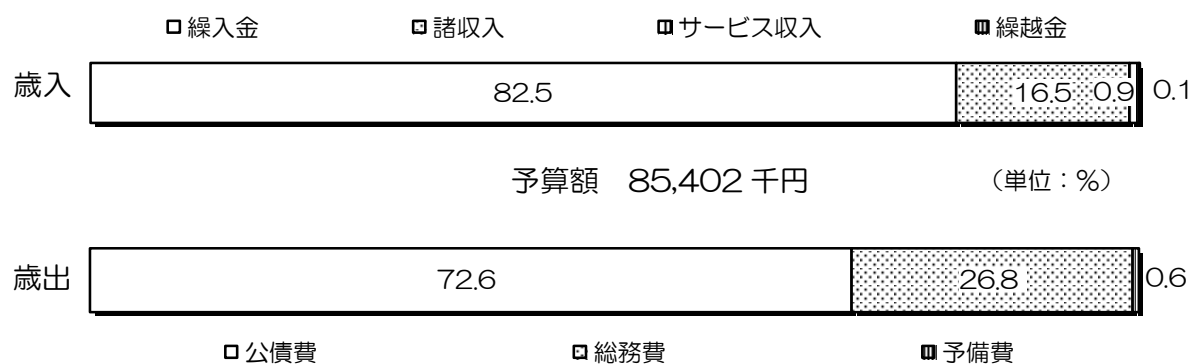
■ 後期高齢者医療特別会計



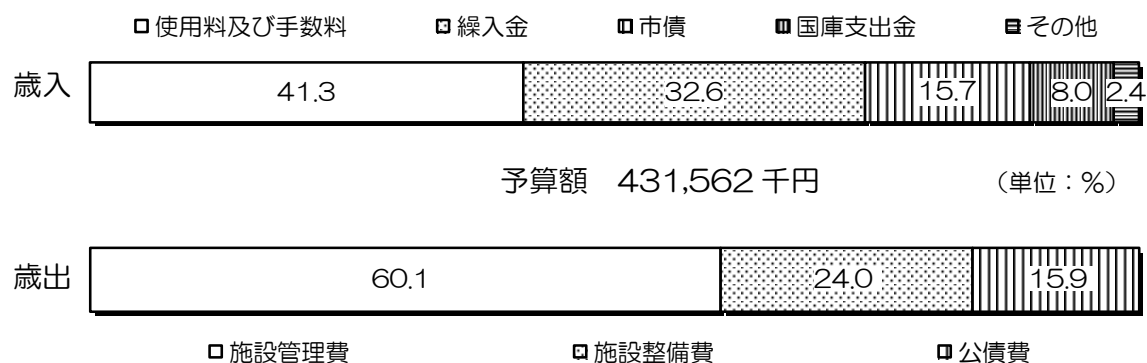
■ 介護保険特別会計・保険事業勘定



■ 介護保険特別会計・介護サービス事業勘定



■ 浄化槽事業特別会計



■ バス事業特別会計



■ 米里財産区特別会計



■ 工業団地整備事業特別会計



第5 令和3年度市民負担の状況

令和3年度市民負担の状況は、第5表のとおりです。

【第5表】市民負担の状況

(単位：円)

区分	令和3年度		令和2年度	
	市民1人当たり	1世帯当たり	市民1人当たり	1世帯当たり
市民税	43,381	107,619	48,765	123,304
固定資産税	54,539	135,299	54,750	138,439
その他の税	11,058	27,432	11,085	28,028
合計	108,978	270,350	114,600	289,771

注：令和2年度、令和3年度ともに当初予算による。

人口及び世帯数は、各年3月31日現在の住民基本台帳による。