

財政状況の公表

令和5年6月

岩手県奥州市



はじめに

令和5年3月31日現在の財政状況を公表します。

この財政状況の公表は、市民の皆さんに、市の財政がどのように運営されているか、また、どのような状況にあるのかを広く知っていただくため、毎年6月と12月の年2回公表しています。

今回は、令和4年度の予算、収入支出、市有財産、市債及び一時借入金の状況と、令和5年度当初予算の状況のほか、令和5年度当初予算における市民負担の状況に関することについて説明しています。

市民の皆さんには、本書を通じて、市の財政について一層の御理解をいただき、今後の奥州市の発展のために、引き続き御協力をお願いいたします。

目次

| | | |
|----|------------------------|---|
| 第1 | 令和4年度予算の状況 | 1 |
| 1 | 一般会計 | 1 |
| 2 | 特別会計 | 1 |
| 第2 | 令和4年度収入支出の状況 | 2 |
| 第3 | 令和4年度市有財産、市債及び一時借入金の状況 | 4 |
| 1 | 市有財産 | 4 |
| 2 | 市債 | 5 |
| 3 | 一時借入金の状況 | 5 |
| 第4 | 令和5年度当初予算の状況 | 6 |
| 1 | 一般会計 | 6 |
| 2 | 特別会計 | 7 |
| 第5 | 令和5年度市民負担の状況 | 9 |

第1 令和4年度予算の状況

1 一般会計

令和4年度一般会計の歳入歳出予算額は、令和4年9月30日現在で66,441,582千円でしたが、その後、10月臨時会で1,064,072千円を増額補正、12月定例会で76,095千円を増額補正、12月臨時会で33,188千円を増額補正、2月定例会で1,484,970千円を減額補正し、総額311,615千円減の66,129,967千円となりました（繰越予算分683,442千円を含む。）。

2 特別会計

特別会計は、国民健康保険特別会計（国民健康保険事業・直営診療事業）、後期高齢者医療特別会計、介護保険特別会計（介護保険事業・介護サービス事業）、浄化槽事業特別会計、バス事業特別会計、米里財産区特別会計及び工業団地整備事業特別会計の7会計があります。各特別会計の補正予算の状況は第1表のとおりです（工業団地整備事業特別会計の繰越予算分122,126千円を含む。）。

【第1表】令和4年度特別会計補正予算の状況（令和5年3月31日現在）

（単位：千円）

| 特別会計区分 | | 9月30日 現在予算額 | 12月定例会 補正予算 | 2月定例会 補正予算 | 合計 |
|----------|----------|----------------|----------------|---------------|------------|
| 国保 | 国民健康保険事業 | 10,641,275 | 19,691 | △196,290 | 10,464,676 |
| | 直営診療事業 | 17,242 | | △1,664 | 15,578 |
| 後期高齢者医療 | | 1,644,467 | | △189,050 | 1,455,417 |
| 介護 | 介護保険事業 | 13,340,061 | △1,396 | △86,864 | 13,251,801 |
| | 介護サービス事業 | 57,475 | 2,806 | 1,813 | 62,094 |
| 浄化槽事業 | | 433,317 | △1,105 | △26,609 | 405,603 |
| バス事業 | | 120,141 | | 3,343 | 123,484 |
| 米里財産区 | | 4,750 | | △511 | 4,239 |
| 工業団地整備事業 | | 1,667,039 | 12,100 | △5,210 | 1,673,929 |
| 合計 | | 27,925,767 | 32,096 | △501,042 | 27,456,821 |

※ 特別会計の10月臨時会及び12月臨時会はありません。

第2 令和4年度収入支出の状況

令和4年度収入支出の状況について、一般会計は第2表及び第3表、特別会計は第4表のとおりです（いずれも繰越予算分を含む。）。なお、出納整理期間（令和5年4月1日から同年5月31日まで）の収入支出額は含まないため、決算額とは一致しません。

【第2表】令和4年度一般会計収入の状況（令和5年3月31日現在）

<歳入>

（単位：千円・％）

| 款 | 予算額 | 収入済額 | 収入割合 |
|--------------------------|------------|------------|-------|
| 01 市 税 | 13,904,799 | 13,376,773 | 96.2 |
| 02 地 方 譲 与 税 | 847,641 | 830,285 | 98.0 |
| 03 利 子 割 交 付 金 | 8,818 | 3,750 | 42.5 |
| 04 配 当 割 交 付 金 | 24,009 | 29,364 | 122.3 |
| 05 株 式 等 譲 渡 所 得 割 交 付 金 | 28,014 | 22,243 | 79.4 |
| 06 法 人 事 業 税 交 付 金 | 124,240 | 175,545 | 141.3 |
| 07 地 方 消 費 税 交 付 金 | 2,850,640 | 2,850,640 | 100.0 |
| 08 ゴ ル フ 場 利 用 税 交 付 金 | 25,317 | 26,507 | 104.7 |
| 09 環 境 性 能 割 交 付 金 | 37,791 | 43,200 | 114.3 |
| 10 地 方 特 例 交 付 金 | 108,318 | 108,333 | 100.0 |
| 11 地 方 交 付 税 | 18,489,615 | 18,772,429 | 101.5 |
| 12 交 通 安 全 対 策 特 別 交 付 金 | 16,507 | 16,571 | 100.4 |
| 13 分 担 金 及 び 負 担 金 | 169,899 | 145,403 | 85.6 |
| 14 使 用 料 及 び 手 数 料 | 1,052,892 | 338,288 | 32.1 |
| 15 国 庫 支 出 金 | 10,150,147 | 9,896,332 | 97.5 |
| 16 県 支 出 金 | 5,695,875 | 3,933,318 | 69.1 |
| 17 財 産 収 入 | 765,502 | 694,568 | 90.7 |
| 18 寄 附 金 | 1,820,385 | 1,838,868 | 101.0 |
| 19 繰 入 金 | 3,156,952 | 1,033,834 | 32.8 |
| 20 繰 越 金 | 2,773,910 | 2,773,910 | 100.0 |
| 21 諸 収 入 | 1,230,096 | 1,076,495 | 87.5 |
| 22 市 債 | 2,848,600 | 596,200 | 20.9 |
| 23 自 動 車 取 得 税 交 付 金 | 0 | 749 | - |
| 合計 | 66,129,967 | 58,583,605 | 88.6 |

【第3表】令和4年度一般会計支出の状況（令和5年3月31日現在）

<歳出>

（単位：千円・％）

| 款 | 予算額 | 支出済額 | 支出割合 |
|-----------|------------|------------|------|
| 01 議会費 | 280,911 | 275,089 | 97.9 |
| 02 総務費 | 7,867,085 | 5,289,906 | 67.2 |
| 03 民生費 | 21,903,524 | 17,193,338 | 78.5 |
| 04 衛生費 | 7,130,646 | 5,096,924 | 71.5 |
| 05 労働費 | 60,335 | 57,250 | 94.9 |
| 06 農林水産業費 | 5,238,315 | 4,588,923 | 87.6 |
| 07 商工費 | 2,394,210 | 1,929,238 | 80.6 |
| 08 土木費 | 4,992,488 | 3,760,400 | 75.3 |
| 09 消防費 | 1,982,273 | 1,846,067 | 93.1 |
| 10 教育費 | 4,813,708 | 4,152,751 | 86.3 |
| 11 災害復旧費 | 140,265 | 58,900 | 42.0 |
| 12 公債費 | 9,288,428 | 9,272,391 | 99.8 |
| 13 諸支出金 | 5,000 | 0 | 0.0 |
| 14 予備費 | 32,779 | 0 | 0.0 |
| 合計 | 66,129,967 | 53,521,177 | 80.9 |

【第4表】令和4年度特別会計収入支出の状況（令和5年3月31日現在）

（単位：千円）

| 特別会計区分 | 予算額 | 収入済額 | 支出済額 | |
|----------|------------|------------|------------|------------|
| 国保 | 国民健康保険事業 | 10,464,676 | 9,748,055 | 9,618,974 |
| | 直営診療事業 | 15,578 | 2,227 | 12,233 |
| 後期高齢者医療 | 1,455,417 | 1,029,304 | 1,253,896 | |
| 介護 | 介護保険事業 | 13,251,801 | 10,986,334 | 11,455,125 |
| | 介護サービス事業 | 62,094 | 13,894 | 50,034 |
| 浄化槽事業 | 405,603 | 200,325 | 369,427 | |
| バス事業 | 123,484 | 8,509 | 104,529 | |
| 米里財産区 | 4,239 | 4,132 | 2,779 | |
| 工業団地整備事業 | 1,673,930 | 88,640 | 984,270 | |
| 合計 | 27,456,822 | 22,081,420 | 23,851,267 | |

第3 令和4年度市有財産、市債及び一時借入金の状況

1 市有財産

令和5年3月31日現在における市有財産の状況は、第5表のとおりです。

【第5表】令和4年度市有財産の状況（令和5年3月31日現在）

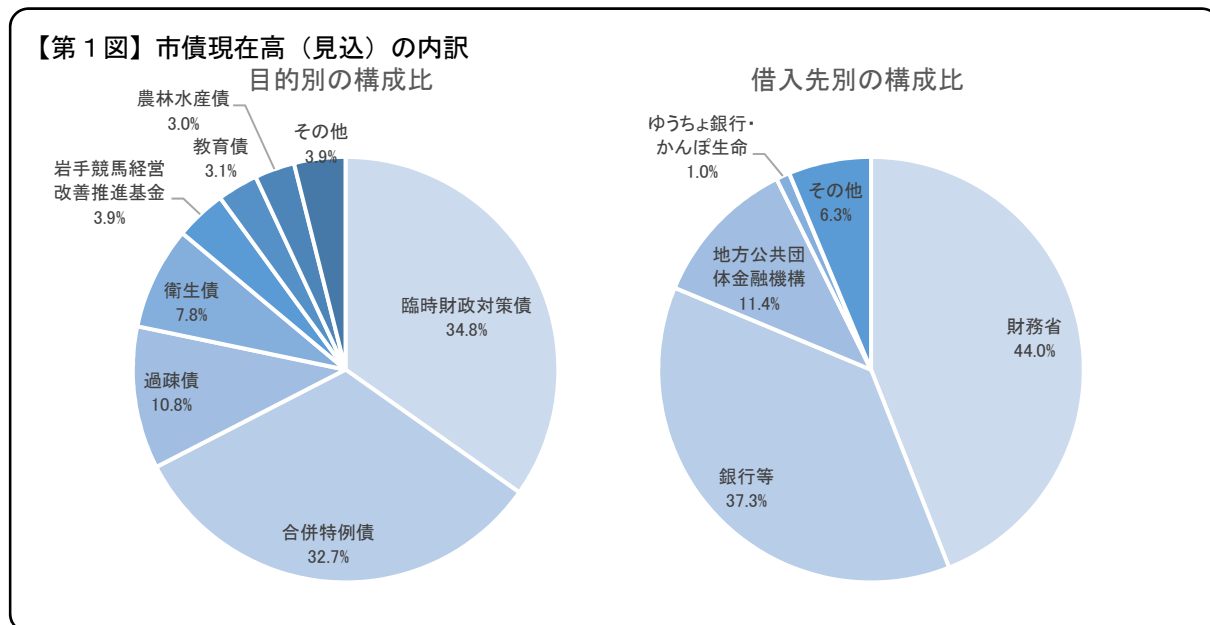
| 1 公有財産 (単位: m ²) | | | 3 基金 (単位: 千円) | | | |
|------------------------------|---------------|---------------|---------------|--|------------|----|
| 区分 | | 数量 | 区分 | | 金額 | |
| 土地 | 本庁舎 | 88,128.71 | 財政調整基金 | 8,140,060 | | |
| | 行政機関の その他の | 消防施設 | 46,455.53 | 減債基金 | 306,432 | |
| | | その他の施設 | 0.00 | その他の基金※ | 14,209,188 | |
| | 公共用財産 | 学校 | 1,981,456.86 | 計 | 22,655,680 | |
| | | 公営住宅 | 199,124.22 | ※ 一般会計及び特別会計が所管する基金。 金額には現金のほか貸付等を含む。 | | |
| | | 公園 | 2,164,748.77 | 4 立木 (単位: m ³) | | |
| | | その他の施設 | 8,165,250.04 | 区分 | | 数量 |
| | 山林 | 58,774,278.80 | 材積 | 1,829,638 | | |
| | その他 | 7,263,841.02 | 5 車両 (単位: 台) | | | |
| | 計 | 78,683,283.95 | 区分 | | 数量 | |
| 建物 | 本庁舎 | 35,506.28 | バス | 66 | | |
| | 行政機関の その他の | 消防施設 | 9,989.78 | 普通自動車 | 乗用 | 26 |
| | | その他の施設 | 0.00 | | 貨物 | 33 |
| | 公共用財産 | 学校 | 182,780.59 | 小型自動車 | 乗用 | 12 |
| | | 公営住宅 | 60,441.93 | | 貨物 | 16 |
| | | 公園 | 22,715.25 | 軽自動車 | 乗用 | 47 |
| | | その他の施設 | 205,364.12 | | 貨物 | 79 |
| | その他 | 77,824.19 | 消防自動車等特殊車 | 196 | | |
| 計 | 594,622.14 | 計 | 475 | | | |
| 2 有価証券 (単位: 千円) | | | | | | |
| 区分 | | 金額 | | | | |
| 株券 | | 380,456 | | | | |
| 出資 | | 5,028,692 | | | | |
| 出捐 | | 412,531 | | | | |
| 計 | | 5,821,679 | | | | |

2 市債

令和5年3月31日現在における一般会計の市債の現在高（見込額）は54,655,053千円で、その内訳（構成比）は、第1図のとおりです。

なお、市民1人当たりでは492,934円、1世帯当たり1,178,850円の現在高となります。

注：令和5年3月31日現在住民基本台帳人口：110,877人、46,363世帯による。



また、各特別会計の市債の現在高（見込額）は、第6表のとおりです。

【第6表】令和4年度特別会計市債現在高（見込）の内訳

（単位：千円）

| 特別会計区分 | | 現在高 |
|----------|----------|-----------|
| 国保 | 国民健康保険事業 | - |
| | 直営診療事業 | 14,000 |
| 後期高齢者医療 | | - |
| 介護 | 介護保険事業 | - |
| | 介護サービス事業 | 4,421 |
| 浄化槽事業 | | 1,287,488 |
| バス事業 | | 90,440 |
| 米里財産区 | | - |
| 工業団地整備事業 | | 1,649,974 |
| 合計 | | 3,046,323 |

3 一時借入金状況

令和5年3月31日現在における一時借入金は、一般会計及び特別会計ともに残高はありません。

第4 令和5年度当初予算の状況

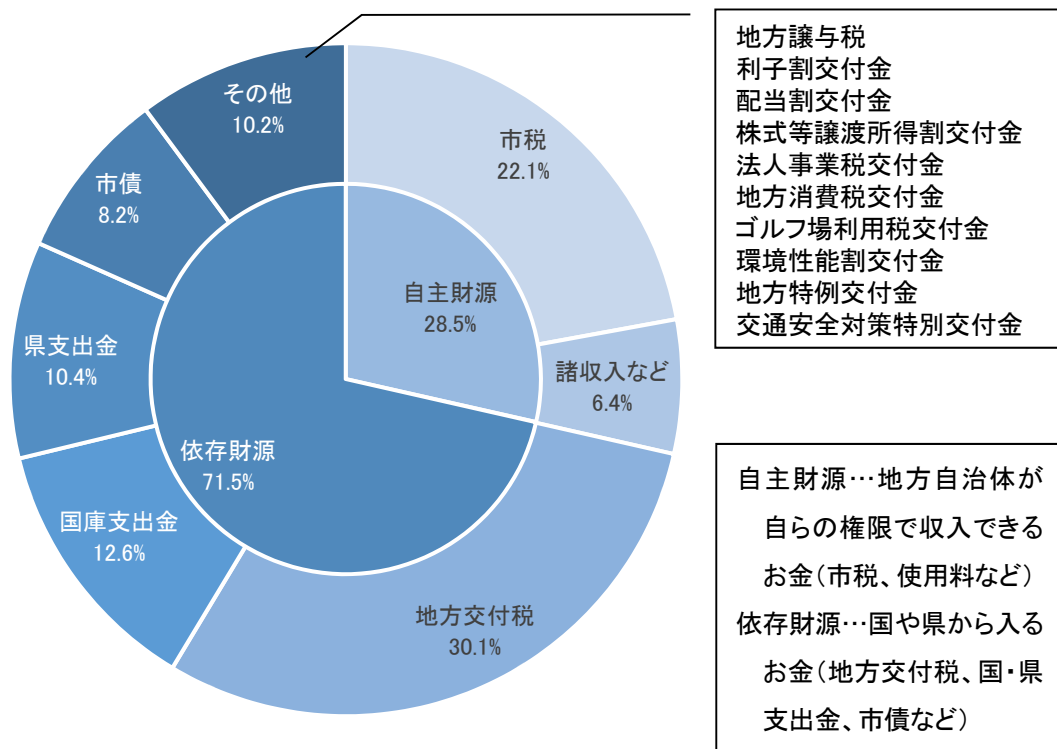
1 一般会計

令和5年度の当初予算は、「協働のまちづくりの定着」と「行政経営改革の着実な推進」に努めることを基本の方針と定め、人口減少対策や協働のまちづくりの推進などの重点施策に継続して取り組むとともに、市勢発展の足掛かりとしての未来への投資、いわば「未来への羅針盤づくり」に力点を置いて編成を行いました。

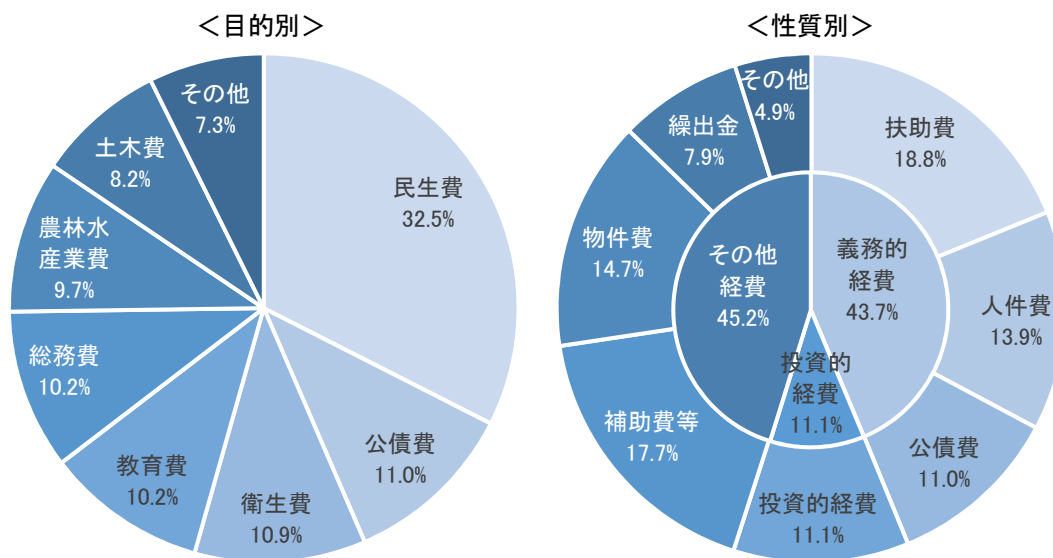
一般会計の予算総額は、61,576,000千円で、前年度の肉付け予算を加味した6月補正後予算と比較すると259,270千円、0.4%の減となりました。新型コロナウイルス感染症対応地方創生臨時交付金事業や低所得者世帯等への臨時特別給付金給付事業の皆減、また前年度の特種要因であった第三セクター等改革推進債の借換債の皆減などの要因がある一方、水沢中学校校舎等改築事業や(仮称)奥州西学校給食センター新築事業、企業誘致事業、私立認定こども園建築支援事業などの増要因もあり、特種要因を除いた比較では過去最大規模の積極予算の編成となっています。

なお、歳入歳出予算の構造は第2図及び第3図のとおりです。

【第2図】令和5年度一般会計当初予算における歳入予算の構造



【第3図】令和5年度一般会計当初予算における歳出予算の構造



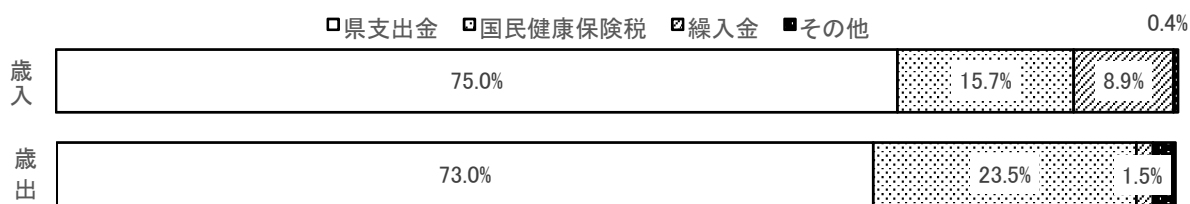
義務的経費…支出が義務付けられていて任意に削減できない経費
 投資的経費…道路や学校建設など社会資本形成のために支出する経費

2 特別会計

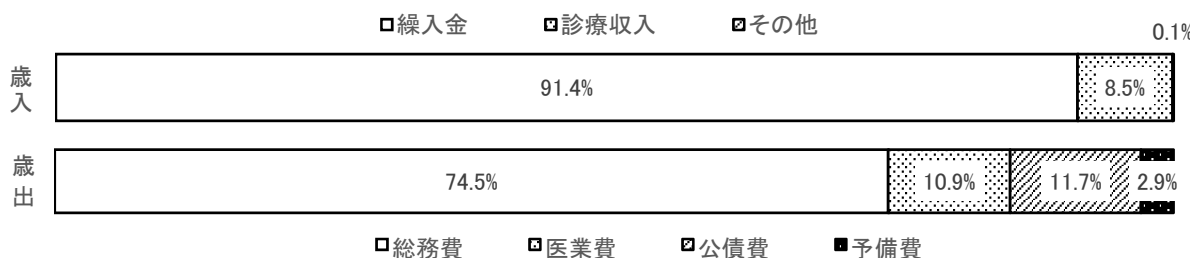
特別会計は、前述のとおり（第1の2）7会計あり、令和5年度予算の構成は、第4図のとおりです。

【第4図】令和5年度特別会計当初予算の状況

■ 国民健康保険特別会計（事業勘定） 予算額 10,491,980千円




■ 国民健康保険特別会計（直営診療施設勘定） 予算額 17,074千円



【第4図】 令和4年度特別会計当初予算の状況（続き）

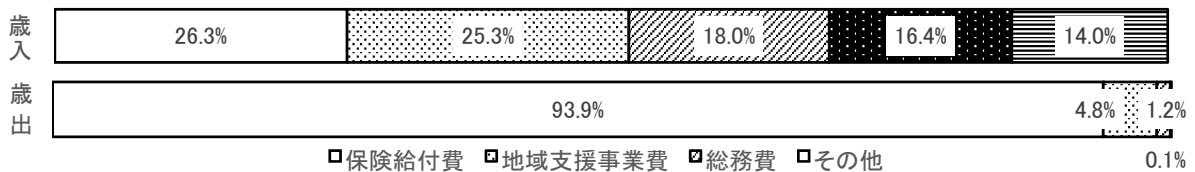
■ 後期高齢者医療特別会計 予算額 1,471,642千円

□後期高齢者医療保険料 □繰入金 □その他




■ 介護保険特別会計（保険事業勘定） 予算額 13,321,053千円

□支払基金交付金 □国庫支出金 □保険料 □繰入金 □その他



■ 介護保険特別会計（介護サービス事業勘定） 予算額 31,309千円

□諸収入 □繰入金 □繰越金



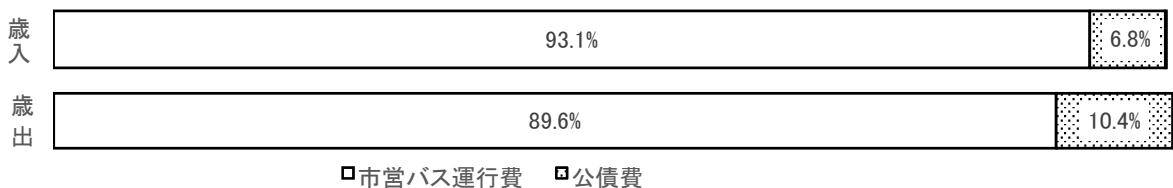
■ 浄化槽事業特別会計 予算額 461,951千円

□使用料及び手数料 □繰入金 □市債 □国庫支出金 □その他




■ バス事業特別会計 予算額 120,002千円

□繰入金 □使用料及び手数料 □諸収入



【第4図】 令和4年度特別会計当初予算の状況（続き）



第5 令和5年度市民負担の状況

令和5年度市民負担の状況は、第7表のとおりです。

【第7表】 令和5年度市民負担の状況

(単位：円)

| 区分 | 令和5年度 | | 参考：令和4年度 | |
|-----------|---------|---------|----------|---------|
| | 市民1人当たり | 1世帯当たり | 市民1人当たり | 1世帯当たり |
| 市 民 税 | 51,546 | 123,272 | 50,022 | 121,981 |
| 固 定 資 産 税 | 58,988 | 141,068 | 55,373 | 135,032 |
| そ の 他 の 税 | 12,298 | 29,411 | 10,742 | 26,196 |
| 合 計 | 122,832 | 293,751 | 116,137 | 283,209 |

市民負担の状況とは、各年度当初予算において計上された市税の各区分について、各年3月31日現在住民基本台帳人口に基づき、市民1人及び1世帯当たりの負担額を試算したものです。