

財政状況の公表

令和8年6月

岩手県奥州市



はじめに

令和8年3月31日現在の財政状況を公表します。

この財政状況の公表は、市民の皆さんに、市の財政がどのように運営されているか、また、どのような状況にあるのかを広く知っていただくため、毎年6月と12月の年2回公表しています。

今回は、令和7年度の予算、収入支出、市有財産、市債及び一時借入金の状況と、令和8年度当初予算の状況のほか、令和8年度当初予算における市民負担の状況に関することについて説明しています。

市民の皆さんには、本書を通じて、市の財政について一層の御理解をいただき、今後の奥州市の発展のために、引き続き御協力をお願いいたします。

目次

第1	令和7年度予算の状況	1
1	一般会計	1
2	特別会計	1
第2	令和7年度収入支出の状況	2
第3	令和7年度市有財産、市債及び一時借入金の状況	4
1	市有財産	4
2	市債	5
3	一時借入金の状況	5
第4	令和8年度当初予算の状況	6
1	一般会計	6
2	特別会計	7
第5	令和8年度市民負担の状況	8

第1 令和7年度予算の状況

1 一般会計

令和7年度一般会計の歳入歳出予算額は、令和7年9月30日現在で70,745,407千円でしたが、その後、12月定例会で419,792千円を増額補正、1月臨時会で1,351,789千円を増額補正、1月専決で59,089千円を増額補正、2月定例会で414,263千円を減額補正、3月臨時会で570,513千円を減額補正し、総額845,894千円増の71,591,301千円となりました（繰越予算分2,032,977千円を含む。）。

2 特別会計

特別会計は、国民健康保険特別会計（国民健康保険事業・直営診療事業）、後期高齢者医療特別会計、介護保険特別会計（介護保険事業・介護サービス事業）、バス事業特別会計、米里財産区特別会計及び工業団地整備事業特別会計の6会計があります。各特別会計の補正予算の状況は第1表のとおりです（介護保険特別会計（介護サービス事業）の繰越予算分29,768千円、工業団地整備事業特別会計の繰越予算分269,195千円を含む。）。

【第1表】令和7年度特別会計補正予算の状況(令和8年3月31日現在) (単位:千円)

特別会計区分		9月30日 現在予算額	12月定例会 補正予算	2月定例会 補正予算	3月臨時会 補正予算	合計
国保	国民健康保険事業	10,545,177	21,700	79,985	67	10,646,929
	直営診療事業	18,265	172	△2,216	-	16,221
後期高齢者医療		1,714,644	171	74,199	-	1,789,014
介護	介護保険事業	13,340,465	110,493	14,763	-	13,465,721
	介護サービス事業	66,647	-	-	-	66,647
バス事業		96,921	-	2,691	-	99,612
米里財産区		5,967	-	△1,441	-	4,526
工業団地整備事業		1,141,996	-	△442,250	-	699,746
合計		26,930,082	132,536	△274,269	67	26,788,416

※特別会計の1月臨時会及び1月専決の補正はありません。

第2 令和7年度収入支出の状況

令和7年度収入支出の状況について、一般会計は第2表及び第3表、特別会計は第4表のとおりです（いずれも繰越予算分を含む。）。なお、出納整理期間（令和8年4月1日から同年5月31日まで）の収入支出額は含まないため、決算額とは一致しません。

【第2表】令和7年度一般会計収入の状況(令和8年3月31日現在)

<歳入>

(単位:千円、%)

款	予算額	収入済額	収入割合
01 市 税	14,208,321	13,596,632	95.7
02 地 方 譲 与 税	833,638	862,122	103.4
03 利 子 割 交 付 金	4,729	22,782	481.8
04 配 当 割 交 付 金	43,932	51,412	117.0
05 株 式 等 譲 渡 所 得 割 交 付 金	42,559	83,432	196.0
06 法 人 事 業 税 交 付 金	209,321	201,259	96.1
07 地 方 消 費 税 交 付 金	2,982,339	3,210,400	107.6
08 ゴルフ場利用税交付金	24,579	23,683	96.4
09 環 境 性 能 割 交 付 金	54,389	55,276	101.6
10 地 方 特 例 交 付 金	98,046	103,791	105.9
11 地 方 交 付 税	20,006,622	20,272,397	101.3
12 交通安全対策特別交付金	14,890	14,840	99.7
13 分 担 金 及 び 負 担 金	125,924	78,012	62.0
14 使 用 料 及 び 手 数 料	749,139	292,229	39.0
15 国 庫 支 出 金	10,367,681	8,976,547	86.6
16 県 支 出 金	5,324,371	3,608,525	67.8
17 財 産 収 入	905,960	874,834	96.6
18 寄 附 金	2,514,314	2,089,926	83.1
19 繰 入 金	3,447,575	297,391	8.6
20 繰 越 金	715,052	715,052	100.0
21 諸 収 入	1,209,120	1,093,882	90.5
22 市 債	7,708,800	474,500	6.2
合 計	71,591,301	56,998,924	79.6

【第3表】令和7年度一般会計支出の状況(令和8年3月31日現在)

<歳出>

(単位:千円、%)

款	予算額	支出済額	支出割合
01 議 会 費	287,284	275,842	96.0
02 総 務 費	8,622,494	7,071,540	82.0
03 民 生 費	23,365,037	18,722,141	80.1
04 衛 生 費	6,654,049	5,567,997	83.7
05 労 働 費	220,112	47,569	21.6
06 農 林 水 産 業 費	4,722,886	4,281,195	90.6
07 商 工 費	2,340,778	1,688,725	72.1
08 土 木 費	5,636,859	4,155,390	73.7
09 消 防 費	2,064,366	1,962,231	95.1
10 教 育 費	10,451,650	7,725,354	73.9
11 災 害 復 旧 費	85,712	73,121	85.3
12 公 債 費	7,113,960	7,087,859	99.6
13 諸 支 出 金	5,000	0	-
14 予 備 費	21,114	0	-
合 計	71,591,301	58,658,964	81.9

【第4表】令和7年度特別会計収入支出の状況(令和8年3月31日現在)

(単位:千円)

特別会計区分		予算額	収入済額	支出済額
国保	国民健康保険事業	10,646,929	9,436,110	10,240,235
	直営診療事業	16,221	5,734	11,262
	後期高齢者医療	1,789,014	1,368,560	1,754,636
介護	介護保険事業	13,465,721	10,752,364	11,947,424
	介護サービス事業	66,647	12,937	56,621
	バス事業	99,612	5,557	88,461
	米里財産区	4,526	2,068	4,403
	工業団地整備事業	699,746	273,182	560,889
	合 計	26,788,416	21,856,512	24,663,931

第3 令和7年度市有財産、市債及び一時借入金の状況

1 市有財産

令和8年3月31日現在における市有財産の状況は、第5表のとおりです。

【第5表】令和7年度市有財産の状況(令和8年3月31日現在)

(1) 公有財産 (単位:㎡)			(3) 基金 (単位:千円)			
区分			数量	区分	金額	
土地	本庁舎		88,128.71	財政調整基金	8,459,930	
	その他の行政機関	消防施設	45,874.99	減債基金	977,315	
		その他の施設	2,257.64	その他の基金※	14,059,760	
	公共用財産	学校	764,963.08	計	23,497,005	
		公営住宅	199,124.22	※一般会計及び特別会計が所管する基金。 金額には現金のほか貸付等を含む。		
		公園	2,166,972.32			
		その他の施設	8,177,493.38			
	山林		53,006,379.80	(4) 立木 (単位:㎡)		
	その他		7,445,210.76	区分	数量	
	計		71,896,404.90	材積	1,804,953	
建物	本庁舎		35,506.28	(5) 車両 (単位:台)		
	その他の行政機関	消防施設	9,522.36	区分	数量	
		その他の施設	455.67	バス	66	
	公共用財産	学校	156,623.60	普通自動車	乗用 16	
		公営住宅	60,441.93		貨物 22	
		公園	22,744.56	小型自動車	乗用 10	
		その他の施設	198,230.98		貨物 15	
	その他		123,458.74	軽自動車	乗用 46	
	計		606,984.12		貨物 79	
				消防自動車等特殊車	177	
			計	431		

(2) 有価証券 (単位:千円)	
区分	金額
株券	407,333
出資	5,042,700
出捐	411,831
計	5,861,864

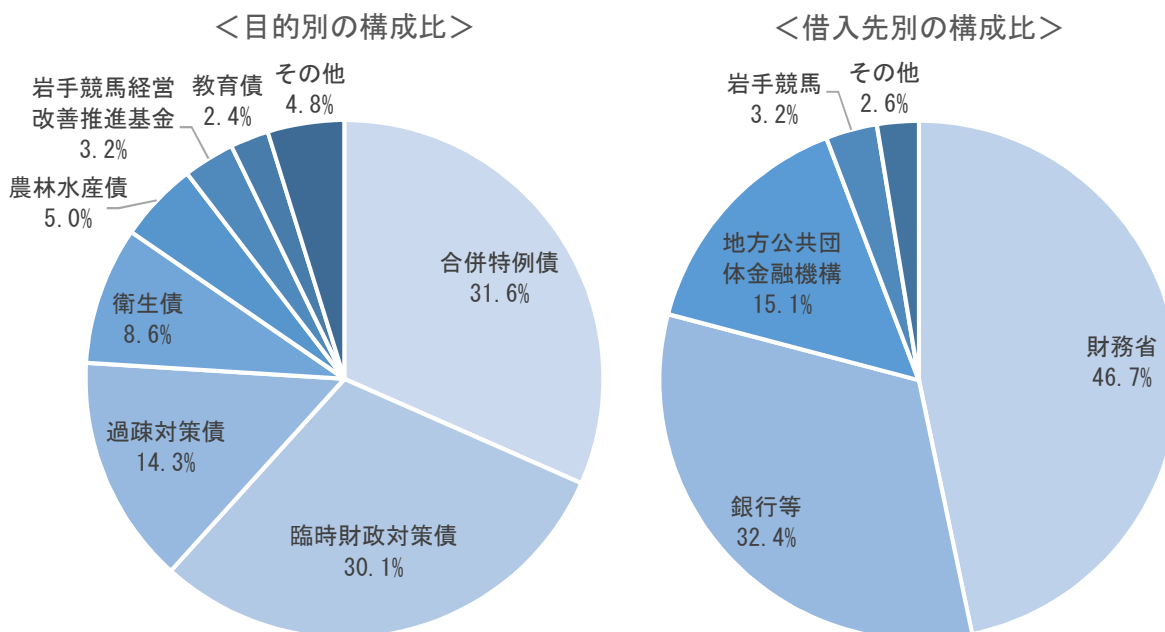
2 市債

令和8年3月31日現在における一般会計の市債の現在高（見込額）は43,819,102千円で、その内訳（構成比）は、第1図のとおりです。

なお、市民1人当たりでは415,386円、1世帯当たり936,006円の現在高となります。

注：令和8年3月31日現在住民基本台帳人口：105,490人、46,815世帯による。

【第1図】市債現在高の内訳(令和8年3月31日現在)



【第6表】令和7年度特別会計市債現在高の内訳(令和8年3月31日現在)

(単位:千円)

特別会計区分		現在高
国保	国民健康保険事業	-
	直営診療事業	8,000
	後期高齢者医療	-
介護	介護保険事業	-
	介護サービス事業	2,267
バス事業		53,182
米里財産区		-
工業団地整備事業		1,767,266
合計		1,830,715

3 一時借入金の状況

令和8年3月31日現在における一時借入金の現在高は次のとおりです。

一般会計及び特別会計 1,898,000千円

第4 令和8年度当初予算の状況

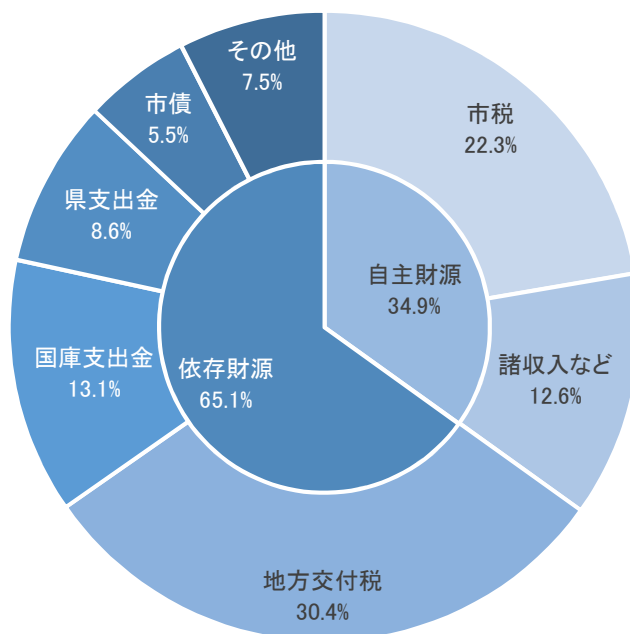
1 一般会計

令和8年度の当初予算は、『協働による「まちづくり」事業の推進』と『行政経営改革の着実な推進』を基本方針と維持しつつ、3月に市長選挙を控えていたため、新規事業や政策的な判断が必要となる事業を除いた「骨格予算」として編成しました。

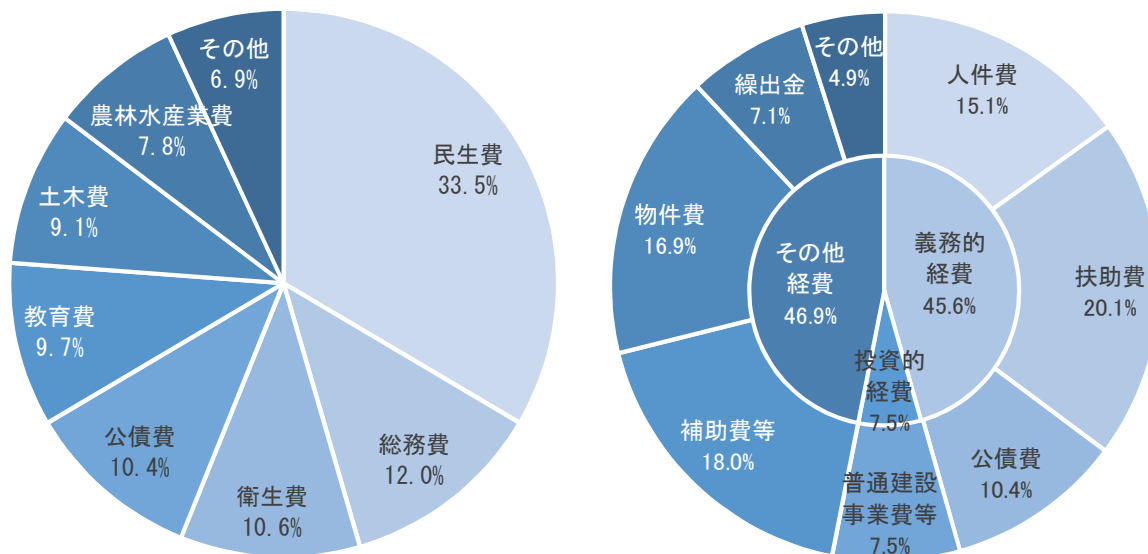
一般会計の予算総額は、644.5億円で、前年度予算と比較すると約17.6億円（2.7%）の減となりました。主な増減理由は、奥州ふるさと応援寄附事業で約4億円減、旧伊手小学校複合施設整備事業の完了で約3.2億円減、教育用コンピュータ整備で約6.8億円増、（仮称）奥州西学校給食センター新築工事の完了で約32.6億円減などで、骨格予算としては大規模な予算となっています。

なお、歳入歳出予算の構造は第2図及び第3図のとおりです。

【第2図】令和8年度一般会計当初予算における歳入予算の構造



【第3図】令和8年度一般会計当初予算における歳出予算の構造

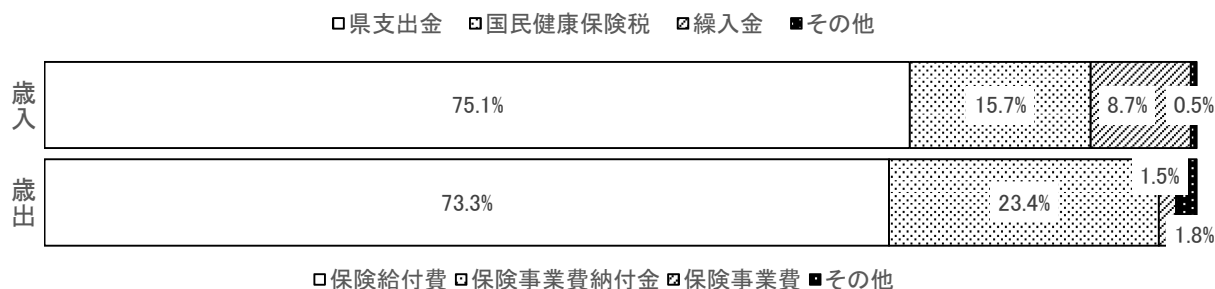


2 特別会計

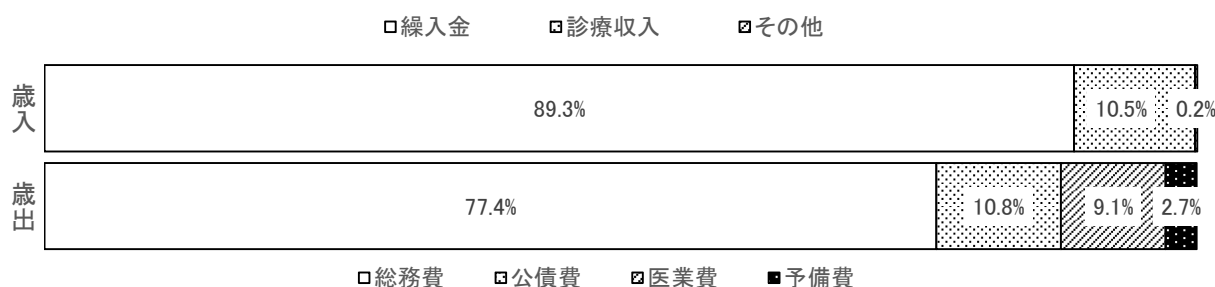
特別会計は、6会計あり令和8年度予算の構成は、第4図のとおりです。

【第4図】令和8年度特別会計当初予算の状況

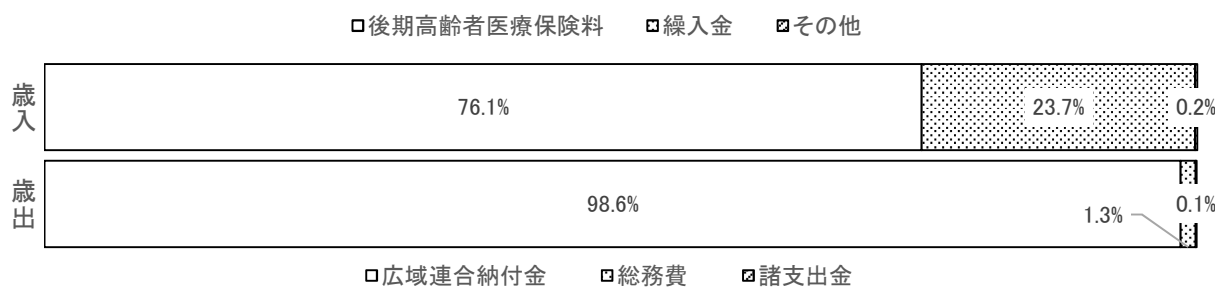
■ 国民健康保険特別会計(事業勘定) 予算額 10,673,246千円



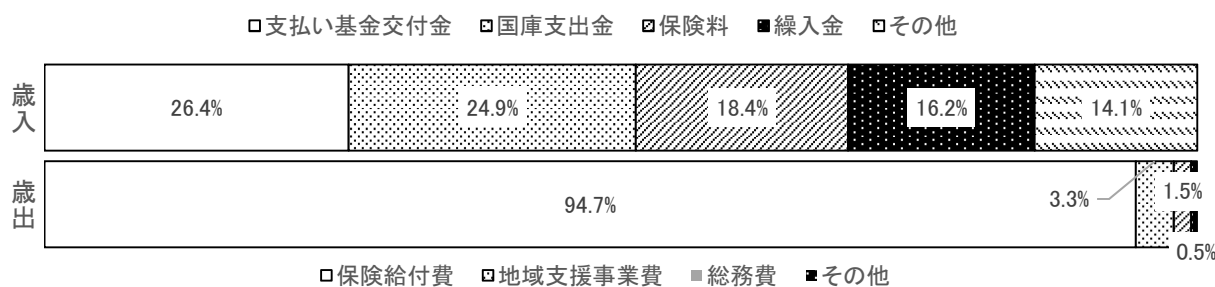
■ 国民健康保険特別会計(直営診療施設) 予算額 18,484千円



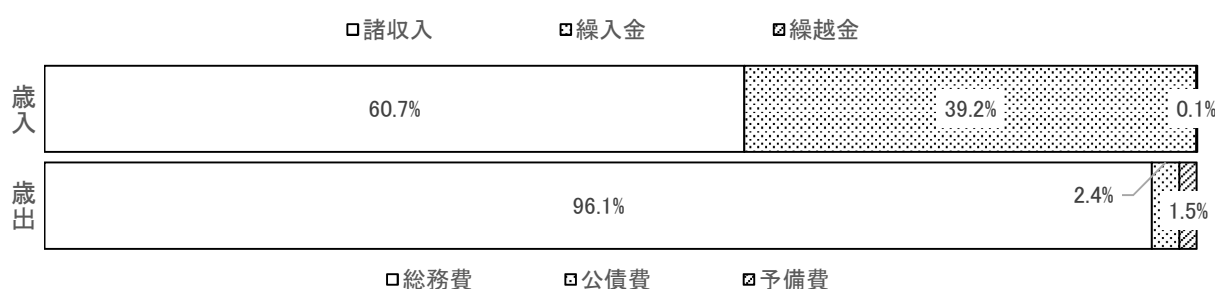
■ 後期高齢者医療特別会計 予算額 1,950,428千円



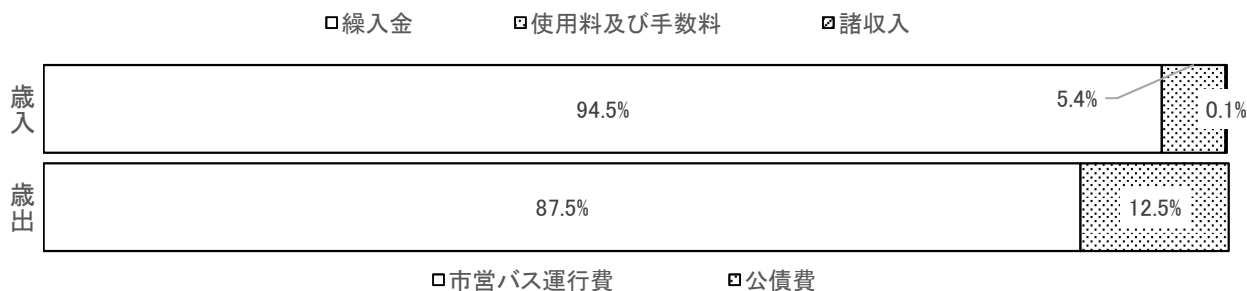
■ 介護保険特別会計(保険事業勘定) 予算額 13,502,680千円



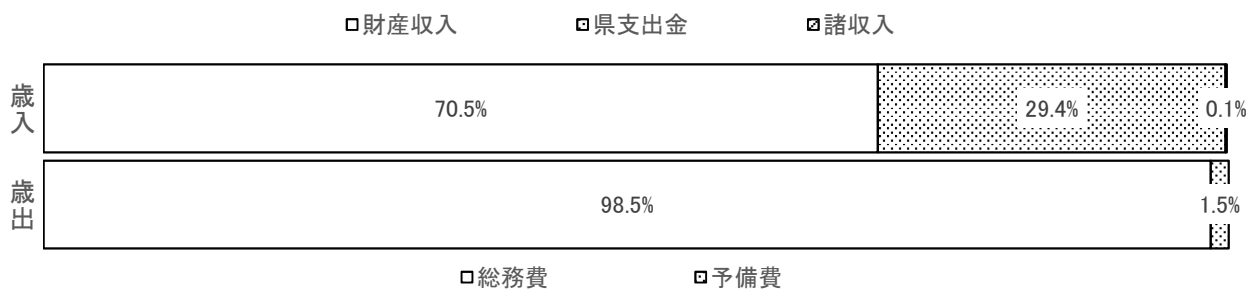
■ 介護保険特別会計(介護サービス事業勘定) 予算額 32,502千円



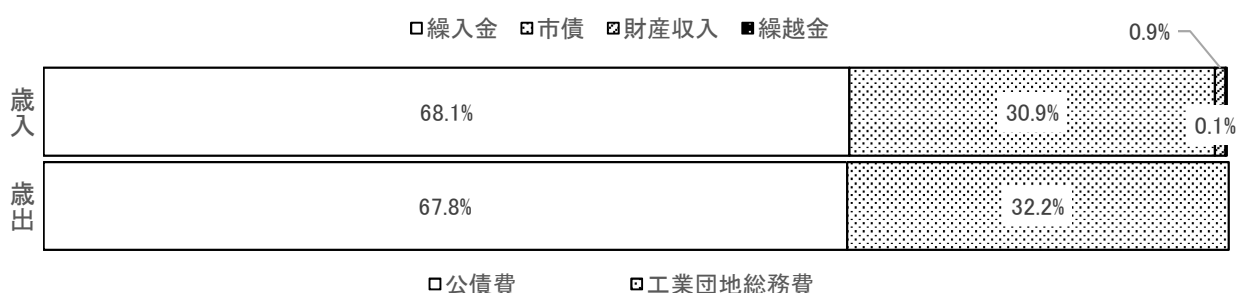
■ バス事業特別会計 予算額 99,798千円



■ 米里財産区特別会計 予算額 6,838千円



■ 工業団地整備事業特別会計 予算額 294,799千円



第5 令和8年度市民負担の状況

令和8年度市民負担の状況は、第7表のとおりです。

【第7表】令和8年度市民負担の状況

(単位:円)

区分	令和8年度		参考: 令和7年度	
	市民1人当たり	1世帯当たり	市民1人当たり	1世帯当たり
市民税	59,479	134,026	56,255	129,113
固定資産税	63,775	143,706	61,378	140,872
その他の税	12,801	28,845	12,649	29,032
合計	136,055	306,577	130,282	299,017

※市民負担の状況とは、各年度当初予算において計上された市税の各区分について、各年3月31日現在住民基本台帳人口に基づき、市民1人及び1世帯当たりの負担額を試算したものです。