

財政状況の公表

平成18年12月1日

岩手県奥州市

平成 18 年 9 月 30 日現在の財政状況を公表します。この財政状況の公表は、市民の皆さんに市の財政がどのように運営されているか、また、どのような状況にあるのかを広く知っていただくため、年 2 回公表しているものです。

今回は、平成 17 年度の決算の状況、平成 18 年度の予算、収入支出、市有財産、市債の状況のほか財政に関することについて説明します。

市民の皆さんには、市財政について、なお一層の御理解をいただき、市勢発展のために御協力をお願いします。

目 次

第 1	平成 17 年度決算の状況	2
1	一般会計	2
2	特別会計	2
第 2	市有財産及び市債の状況	3
1	市有財産	3
2	市債	4
第 3	平成 18 年度予算の状況	5
1	一般会計	5
2	特別会計	5
第 4	平成 18 年度収入支出の状況	6
	別 紙	7 ~ 8

第1 平成17年度決算の状況

1 一般会計

平成17年度一般会計の歳入歳出決算は、合併した2月20日から3月31日までの期間で、第1表のとおりとなりました。

なお、歳入歳出それぞれの決算の構造は別紙1第1図(7ページ)のとおりです。

【第1表】平成17年度一般会計決算の状況

(単位:円、%)

区 分	歳 入	予算額 に対する 割合	歳 出	予算額 に対する 割合	差 額
一 般 会 計	23,499,432,718	99.53	22,470,814,128	95.17	1,028,618,590

2 特別会計

平成17年度の本市の特別会計は、11会計ですが、各特別会計の歳入歳出決算は、第2表のとおりです。

【第2表】平成17年度特別会計決算の状況

(単位:円、%)

区 分	歳 入	予算額 に対する 割合	歳 出	予算額 に対する 割合	差 額
国					
国民健康保険事業	2,457,728,737	99.32	2,129,611,626	86.06	328,117,111
保					
直営診療施設事業	383,070,214	108.15	327,162,028	92.37	55,908,186
老 人 保 健	2,070,314,377	101.66	2,027,376,208	99.55	42,938,169
簡 易 水 道 事 業	862,391,150	105.90	791,286,065	97.17	71,105,085
下 水 道 事 業	1,886,185,265	92.45	1,843,024,733	90.34	43,160,532
農 業 集 落 排 水 事 業	1,084,510,313	98.79	1,081,033,031	98.47	3,477,282
浄 化 槽 事 業	217,686,265	99.46	197,285,365	90.14	20,400,900
介					
介護保険事業	1,427,123,442	96.54	1,185,630,630	80.20	241,492,812
護					
介護サービス事業	60,143,578	105.46	49,523,819	86.84	10,619,759
バ ス 事 業	59,560,287	99.73	59,560,287	99.73	0
繁 殖 和 牛 貸 付 譲 渡 事 業	16,317,657	99.99	16,317,657	99.99	0
公 共 用 地 先 行 取 得 等 事 業	215,474,249	100.01	215,436,732	99.99	37,517
米 里 財 産 区	8,765,592	99.97	8,765,592	99.97	0
合 計	10,749,271,126	98.87	9,932,013,773	91.35	817,257,353

第2 市有財産、市債の状況

1 市有財産

平成 18 年9月 30 日現在における市有財産の状況は、第3表のとおりです。

【第3表】市有財産の状況

1 公有財産

(単位:㎡)

区 分		数 量
土	庁 舎 等	127,021
	学 校 用 地	1,079,150
	公 園	1,133,224
	公 営 住 宅	155,745
	その他公共用地	7,209,358
地	山 林	57,874,976
	そ の 他	9,407,335
	計	76,986,809
建	庁 舎 等	44,929
	学 校	207,951
	公 営 住 宅	58,883
	その他公共用	260,727
	そ の 他	33,717
物	計	606,207

2 有価証券

(単位:千円)

区 分	金 額
株 券	407,406
出 資	3,389,531
出 捐	476,243
計	4,273,180

3 基 金

(単位:千円)

区 分	金 額
財 政 調 整 基 金	1,678,219
減 債 基 金	300,041
そ の 他 の 基 金 (うち土地の面積)	9,290,553 (118,135.80 ㎡)
計	11,268,813

注 ただし、一般会計、特別会計の基金で、金額には現金のほか債権、貸付等を含む。

4 立 木

材 積	925,906m ³
-----	-----------------------

5 車 両

(単位:台)

区 分	数 量
バ ス	55
乗 用 車	121
ラ イ ト バ ン	62
軽 ラ イ ト バ ン	98
ト ラ ッ ク	45
消防自動車等特殊車	203
計	584

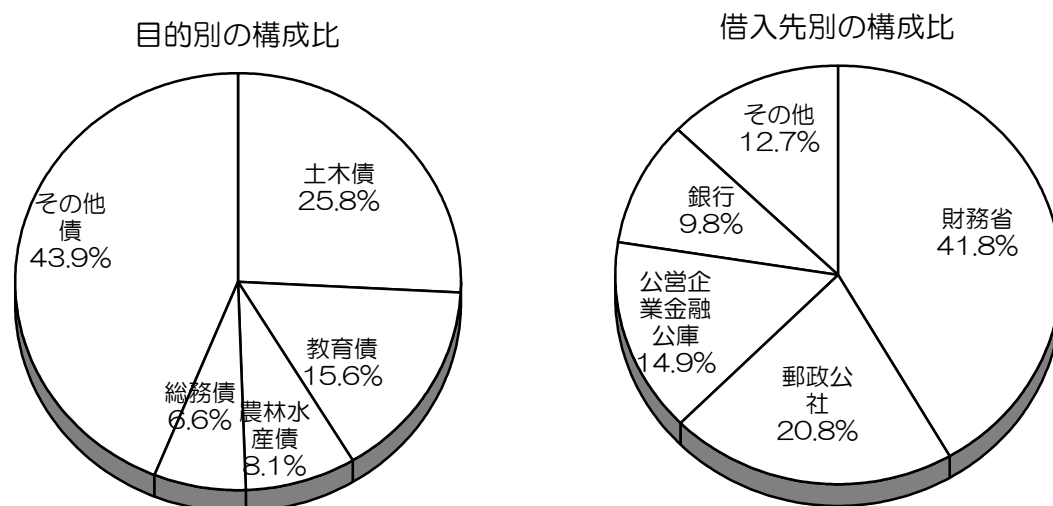
2 市債

平成18年9月30日現在における市債の現在高は81,208,098千円で、その内訳は、第1図のとおりです。

なお、市民1人当たりでは621,479円(1世帯当たり1,899,871円)の現在高となります。

(注 人口及び世帯数は、平成18年9月30日末現在の住民基本台帳による。)

【第1図】市債現在高の内訳



第3 平成 18 年度予算の状況

1 一般会計

平成 18 年度一般会計の歳入歳出当初予算は、6 月定例議会で 53,464,962 千円と定められましたが、繰越額 437,977 千円、6 月定例議会、9 月定例議会で総額 1,706,170 千円を補正増額した結果、平成 18 年 9 月 30 日現在で 55,609,109 千円となりました。

2 特別会計

特別会計は、10 会計ありますが、各特別会計の歳入歳出予算の状況は、第 4 表のとおりです。

【第 4 表】平成 18 年度特別会計補正等の状況（平成 18 年 9 月 30 日現在）

（単位：千円）

区 分		平成 18 年度 当初予算額	繰 越 額	9 月定例議会 補正予算額	合 計
国 保	国民健康保険事業	11,367,496		822,900	12,190,396
	直営診療施設事業	1,108,952		25,119	1,134,071
老 人 保 健		13,168,104		90,117	13,258,221
簡 易 水 道 事 業		1,970,832		153,542	2,124,374
下 水 道 事 業		3,835,697	141,239	24,999	4,001,935
農 業 集 落 排 水 事 業		2,159,242		17,849	2,177,091
浄 化 槽 事 業		456,790		8,225	465,015
介 護	介 護 保 険 事 業	7,512,399		309,423	7,821,822
	介 護 サービス事業	329,223		3,702	332,925
バ ス 事 業		92,347			92,347
公共用地先行取得等事業		39,321			39,321
米 里 財 産 区		8,197			8,197
合 計		42,048,600	141,239	1,455,876	43,645,715

第4 平成 18 年度収入支出の状況

平成 18 年度収入支出の状況について、一般会計は別紙2第2図(8ページ)、特別会計は第5表のとおりです。

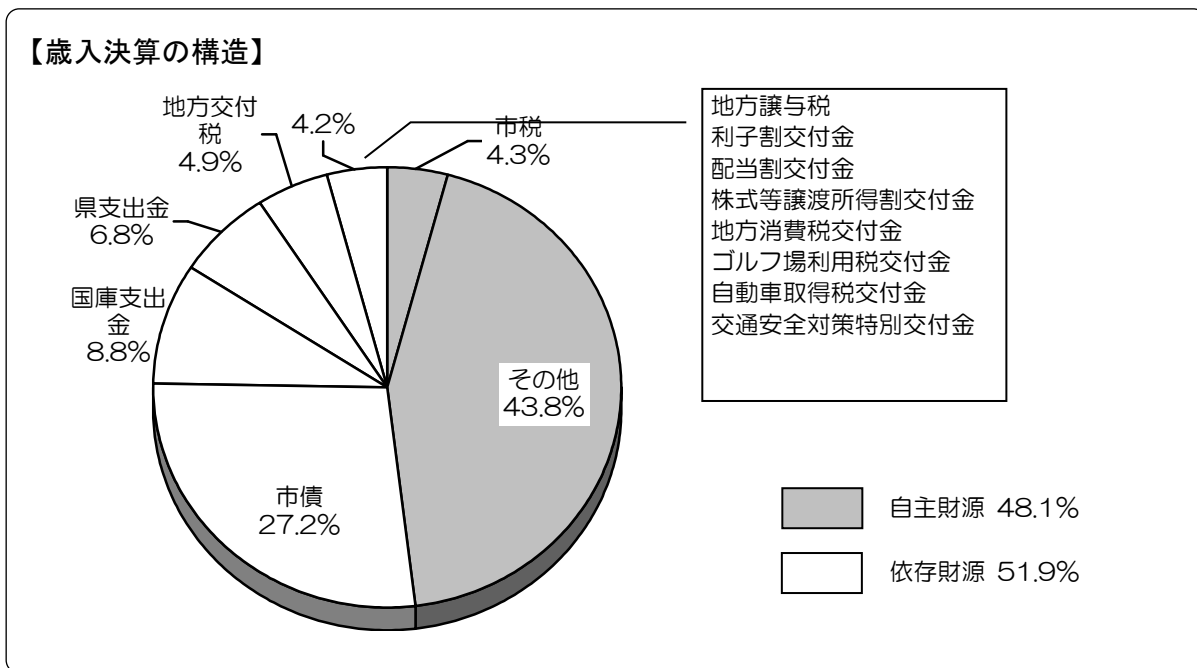
【第5表】特別会計収入支出の状況（平成 18 年9月 30 日現在）

(単位:千円)

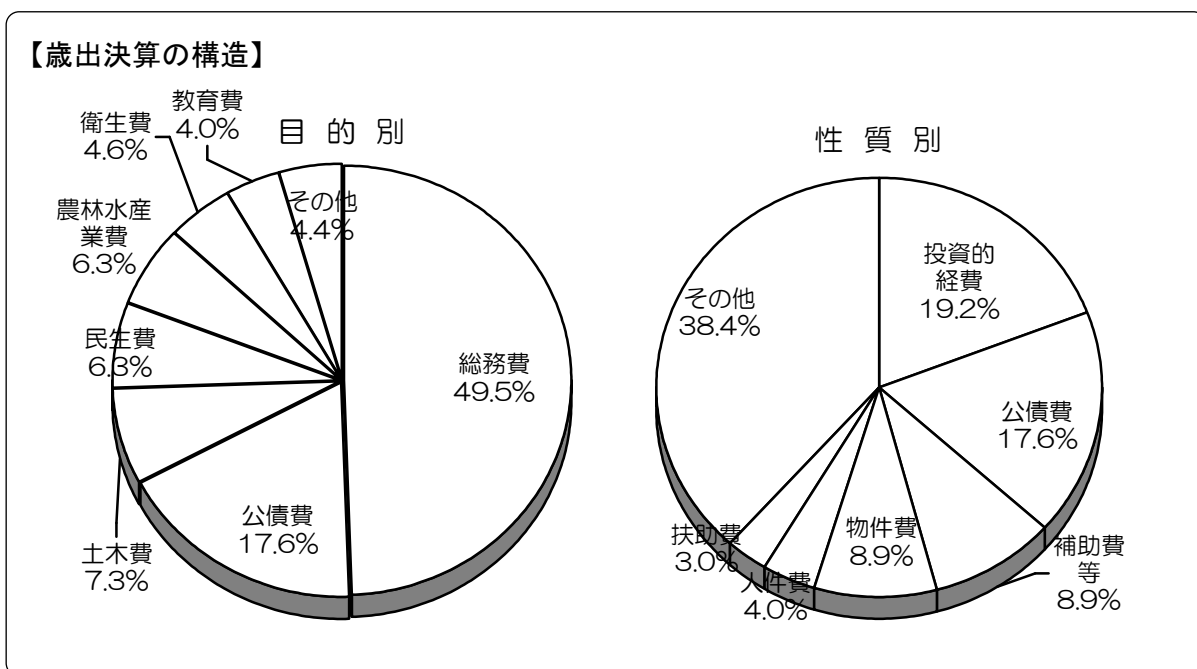
区 分		予 算 額	収 入 済 額	支 出 済 額
国 保	国民健康保険事業	12,190,396	3,984,501	4,484,671
	直営診療施設事業	1,134,071	277,560	457,962
老 人 保 健		13,258,221	5,045,018	5,177,121
簡 易 水 道 事 業		2,124,374	284,673	583,674
下 水 道 事 業		4,001,935	410,564	1,203,849
農 業 集 落 排 水 事 業		2,177,091	75,739	615,868
浄 化 槽 事 業		465,015	63,842	137,591
介 護	介 護 保 険 事 業	7,821,822	3,128,513	2,940,131
	介 護 サービス事業	332,925	78,146	97,375
バ ス 事 業		92,347	20,621	41,511
公共用地先行取得等事業		39,321	38	0
米 里 財 産 区		8,197	207	593
合 計		43,645,715	13,369,422	15,740,346

【第 1 図】平成 17 年度一般会計決算の状況

歳入決算額 23,499,432,718 円



歳出決算額 22,470,814,128 円



【第2図】平成 18 年度収入支出の状況

一般会計 平成 18 年 9 月 30 日現在

