

財政状況の公表

平成19年12月1日

岩手県奥州市

平成 19 年 9 月 30 日現在の財政状況を公表します。この財政状況の公表は、市民の皆さんに市の財政がどのように運営されているか、また、どのような状況にあるのかを広く知っていただくため、年 2 回公表しているものです。

今回は、平成 18 年度の決算の状況、平成 19 年度の予算、収入支出、市有財産、市債の状況のほか財政に関することについて説明します。

市民の皆さんには、市財政について、なお一層の御理解をいただき、市勢発展のために御協力をお願いします。

目 次

第 1	平成 18 年度決算の状況	1
	1 一般会計	1
	2 特別会計	1
第 2	市有財産及び市債の状況	2
	1 市有財産	2
	2 市債	3
第 3	平成 18 年度市民負担の状況	3
第 4	平成 19 年度予算の状況	4
	1 一般会計	4
	2 特別会計	4
第 5	平成 19 年度収入支出の状況	5
	別 紙	6 ~ 7

第 1 平成 18 年度決算の状況

1 一般会計

平成 18 年度一般会計の歳入歳出決算は、新市建設計画等に盛り込まれている各般の施策を推進し、第1表のとおりとなりました。

なお、歳入歳出それぞれの決算の構造は別紙1第1図(6ページ)のとおりです。

【第1表】平成 18 年度一般会計決算の状況

(単位:円、%)

区 分	歳 入	予算額	歳 出	予算額	差 額
		に対する割合		に対する割合	
一 般 会 計	63,629,937,342	99.06	62,588,017,162	97.44	1,041,920,180

2 特別会計

平成 18 年度の本市の特別会計は、10 会計ですが、各特別会計の歳入歳出決算は、第2表のとおりです。

【第2表】平成 18 年度特別会計決算の状況

(単位:円、%)

区 分	歳 入	予算額	歳 出	予算額	差 額	
		に対する割合		に対する割合		
国 保	国民健康保険事業	11,548,930,730	100.43	11,467,214,492	99.72	81,716,238
	直営診療施設事業	1,060,264,856	96.38	1,058,858,777	96.25	1,406,079
老 人 保 健	12,165,136,582	100.00	12,165,101,111	100.00	35,471	
簡 易 水 道 事 業	2,072,277,375	101.11	2,023,562,978	98.73	48,714,397	
下 水 道 事 業	3,970,262,278	99.32	3,962,065,539	99.12	8,196,739	
農 業 集 落 排 水 事 業	1,988,311,432	92.70	1,981,620,572	92.39	6,690,860	
浄 化 槽 事 業	393,657,737	103.36	370,473,622	97.27	23,184,115	
介 護	介護保険事業	7,689,287,864	98.57	7,443,285,723	95.42	246,002,141
	介護サービス事業	257,594,318	98.75	233,122,394	89.37	24,471,924
バ ス 事 業	92,437,191	100.00	92,437,191	100.00	0	
公 共 用 地 先 行 取 得 等 事 業	4,201,294	99.96	4,201,294	99.96	0	
米 里 財 産 区	9,643,456	99.93	9,643,456	99.93	0	
合 計	41,252,005,113	99.39	40,811,587,149	98.33	440,417,964	

第 2 市有財産及び市債の状況

1 市有財産

平成 19 年9月 30 日現在における市有財産の状況は、第3表のとおりです。

【第3表】市有財産の状況

1 公有財産 (単位:㎡)

区 分		数 量
土	庁 舎 等	148,147
	学 校 用 地	1,074,047
	公 園	1,135,428
	公 営 住 宅	155,745
	その他公共用地	6,705,312
地	山 林	57,661,302
	そ の 他	9,896,188
	計	76,776,169
建	庁 舎 等	47,387
	学 校	207,689
	公 営 住 宅	58,883
	その他公共用	255,744
	そ の 他	38,053
物	計	607,756

2 有価証券 (単位:千円)

区 分	金 額
株 券	407,451
出 資	4,066,852
出 捐	476,243
計	4,950,546

3 基 金 (単位:千円)

区 分	金 額
財 政 調 整 基 金	701,685
減 債 基 金	346,879
そ の 他 の 基 金 (うち土地の面積)	16,851,965 (125,383.17 ㎡)
計	17,900,529

注 ただし、一般会計、特別会計の基金で、金額には現金のほか貸付等を含む。

4 立 木

材 積	1,099,084m ³
-----	-------------------------

5 車 両 (単位:台)

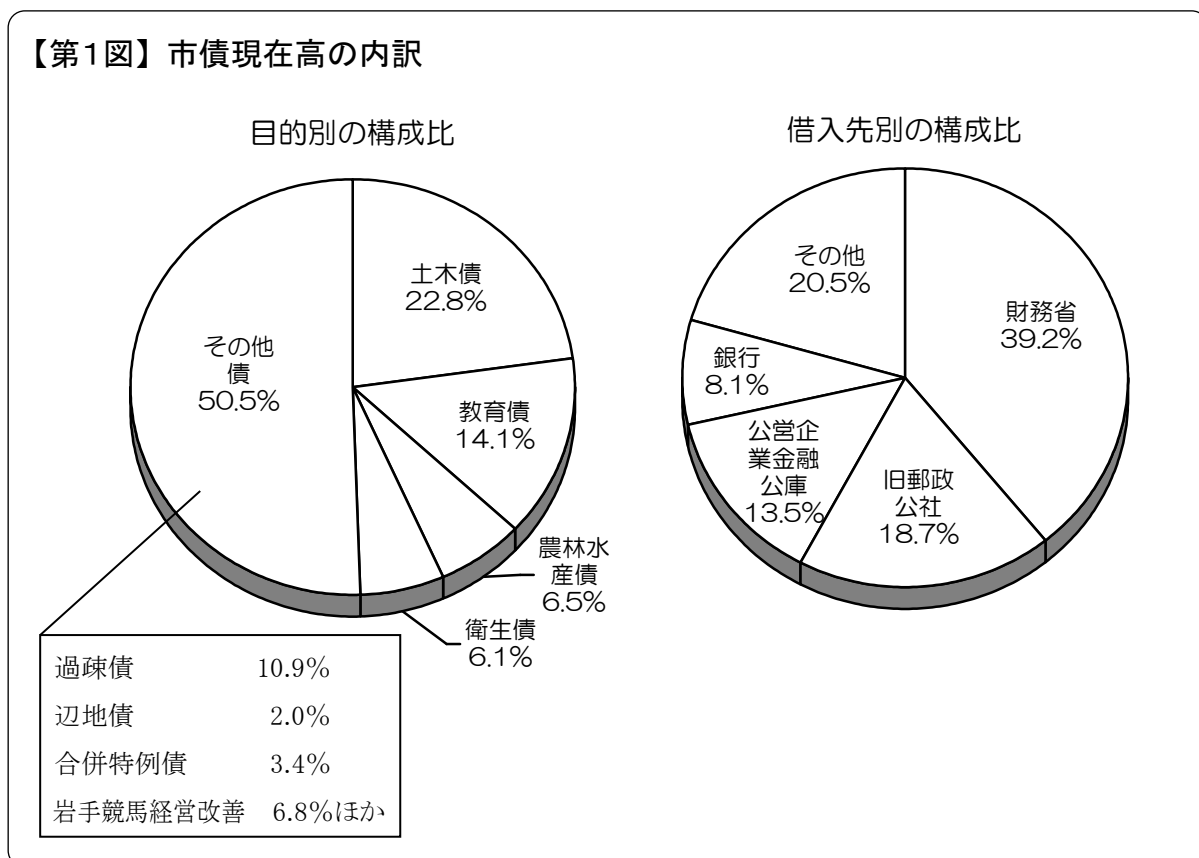
区 分	数 量
バ ス	51
乗 用 車	104
ラ イ ト バ ン	63
軽 ラ イ ト バ ン	100
ト ラ ッ ク	44
消防自動車等特殊車	220
計	582

2 市債

平成19年9月30日現在における市債の現在高は84,292,675千円で、その内訳は、第1図のとおりです。

なお、市民1人当たりでは650,582円(1世帯当たり1,962,623円)の現在高となります。

(注 人口及び世帯数は、平成19年9月30日末現在の住民基本台帳による。)



第3 平成18年度市民負担の状況

市税決算からみた市民負担の状況は、第4表のとおりです。

【第4表】市民負担の状況 (単位:円)

区 分	平成17年度		平成18年度	
	市民1人当たり	1世帯当たり	市民1人当たり	1世帯当たり
市 民 税	33,300	102,509	34,755	105,573
固 定 資 産 税	48,294	148,669	47,204	143,391
そ の 他 の 税	7,826	24,093	8,164	24,800
合 計	89,420	275,271	90,123	273,764

注 人口及び世帯数は、各年度末現在の住民基本台帳による。

第 4 平成 19 年度予算の状況

1 一般会計

平成 19 年度一般会計の歳入歳出当初予算は、前回公表のとおり 53,100,602 千円でしたが、繰越額 884,479 千円、6 月定例議会、9 月定例議会で総額 1,614,123 千円を補正増額した結果、平成 19 年 9 月 30 日現在で 55,599,204 千円となりました。

2 特別会計

特別会計は、10 会計ありますが、各特別会計の歳入歳出予算の状況は、第 5 表のとおりです。

【第 5 表】平成 19 年度特別会計補正等の状況（平成 19 年 9 月 30 日現在）

（単位：千円）

区 分		平成 19 年度 当初予算額	3 月定例議会 補正予算額	繰越額	6 月定例議会 補正予算額	9 月定例議会 補正予算額	合 計
国保	国民健康保険事業	12,297,457				251,073	12,548,530
	直営診療施設事業	1,034,056	23,450		22,624	3,693	1,083,823
老人保健		10,984,215				73,205	11,057,420
簡易水道事業		2,016,927				195,557	2,212,484
下水道事業		3,829,158		31,253	3,680	33,234	3,897,325
農業集落排水事業		1,883,734		154,500		△5,072	2,033,162
浄化槽事業		553,915		6,825	10,128	7,507	578,375
介護	介護保険事業	7,497,402			2,520	284,737	7,784,659
	介護サービス事業	368,730			661	4,166	373,557
バス事業		93,691					93,691
公共用地先行取得等事業		252,503					252,503
米里財産区		4,560					4,560
合 計		40,816,348	23,450	192,578	39,613	848,100	41,920,089

第 5 平成 19 年度収入支出の状況

平成 19 年度収入支出の状況について、一般会計は別紙2第2図(7ページ)、特別会計は第6表のとおりです。

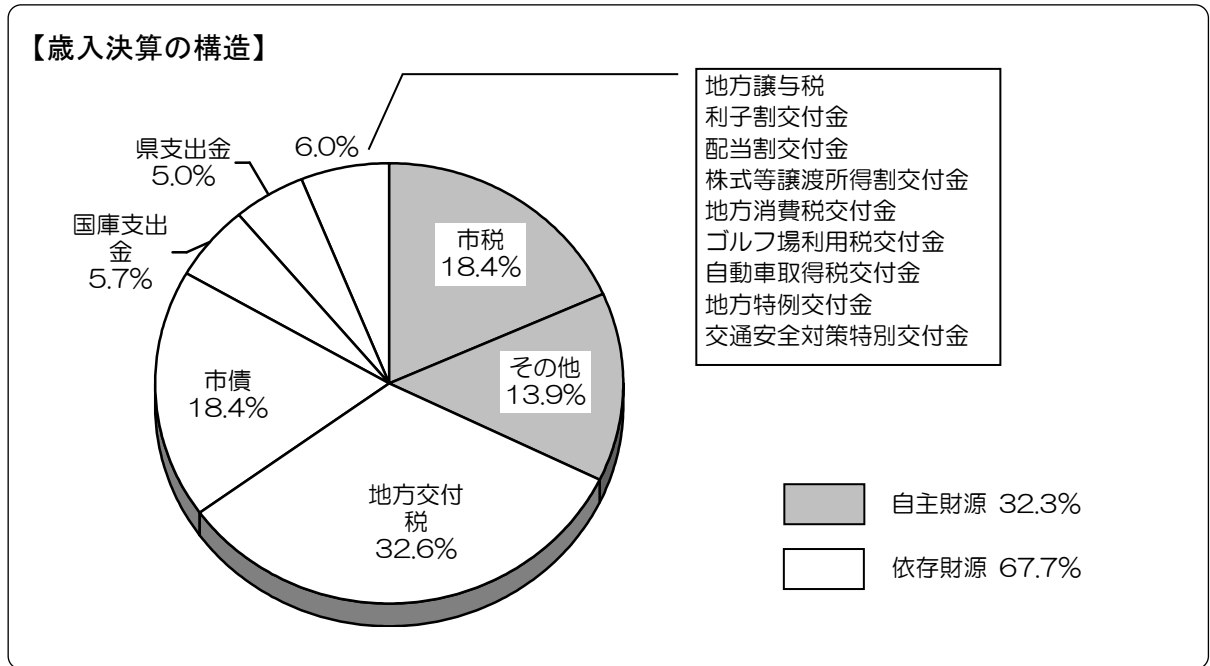
【第6表】特別会計収入支出の状況 (平成 19 年9月 30 日現在)

(単位:千円)

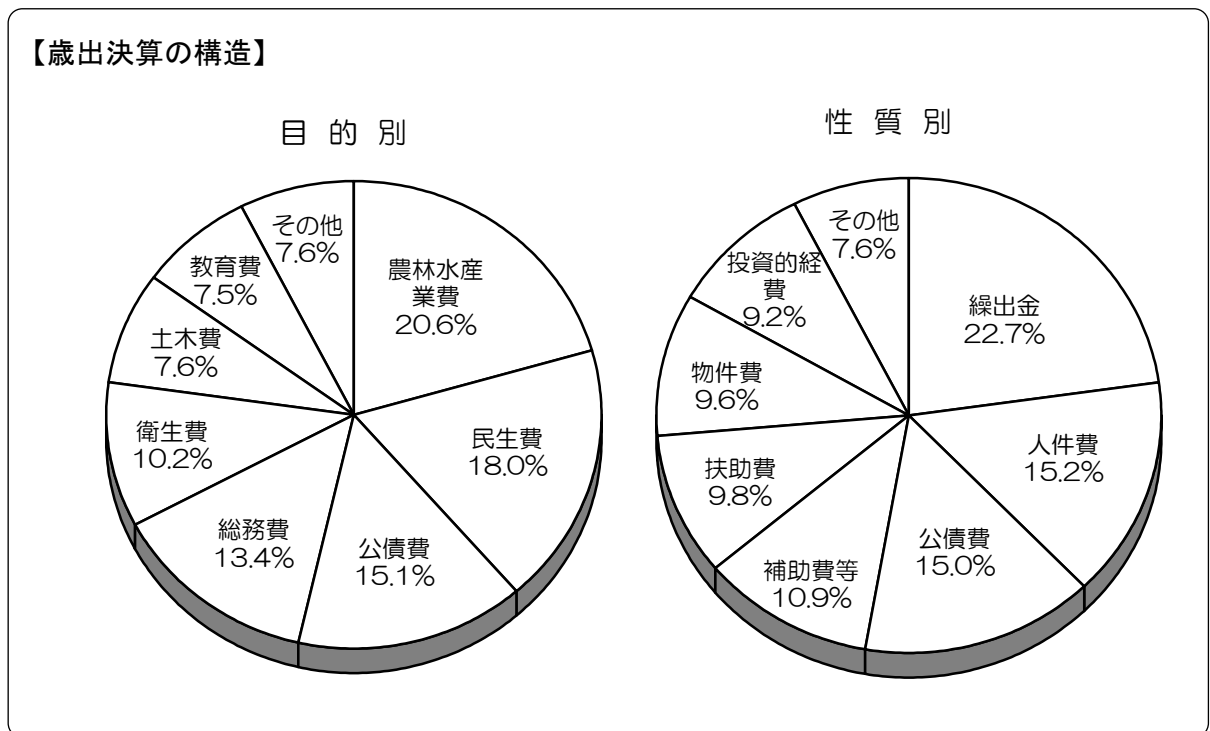
区 分		予 算 額	収 入 済 額	支 出 済 額
国 保	国民健康保険事業	12,548,530	4,323,175	5,071,302
	直営診療施設事業	1,083,823	224,114	476,171
老 人 保 健		11,057,420	4,791,306	5,100,080
簡 易 水 道 事 業		2,212,484	268,580	606,069
下 水 道 事 業		3,897,325	390,365	1,168,362
農 業 集 落 排 水 事 業		2,033,162	146,182	798,042
浄 化 槽 事 業		578,375	67,232	136,883
介 護	介護保険事業	7,784,659	3,407,302	3,070,665
	介護サービス事業	373,557	117,290	160,400
バ ス 事 業		93,691	19,501	42,085
公共用地先行取得等事業		252,503	35,222	35,463
米 里 財 産 区		4,560	357	623
合 計		41,920,089	13,790,626	16,666,145

【第1図】平成18年度一般会計決算の状況

歳入決算額 63,629,937,342 円



歳出決算額 62,588,017,162 円



【第2図】平成 19 年度収入支出の状況

一般会計 平成 19 年 9 月 30 日現在

