

財政状況の公表

平成20年6月1日

岩手県奥州市

平成 20 年 3 月 31 日現在の財政状況を公表します。この財政状況の公表は、市民の皆さんに市の財政がどのように運営されているか、また、どのような状況にあるのかを広く知っていただくため、年 2 回公表するものです。

今回は、平成 19 年度の予算、収入支出、市有財産、市債の状況と平成 20 年度の当初予算のほか財政に関することについて説明します。

市民の皆さんには、市財政について、なお一層の御理解をいただき、市勢発展のために御協力をお願いします。

目 次

第 1	平成 19 年度予算の状況	1
1	一般会計	1
2	特別会計	1
第 2	平成 19 年度収入支出の状況	2
第 3	市有財産及び市債の状況	3
1	市有財産	3
2	市債	4
第 4	平成 20 年度当初予算の状況	5
1	一般会計	5
2	特別会計	5
第 5	平成 20 年度市民負担の状況	5
	別 紙	6 ~ 11

第1 平成19年度予算の状況

1 一般会計

平成19年度一般会計の歳入歳出予算額は、平成19年9月30日現在で55,599,204千円でしたが、その後、12月定例会、1月臨時会、3月定例会及び3月の専決処分を経て、総額で548,592千円を減額補正し、予算総額は、55,050,612千円となりました。(繰越予算分を含む。)

(注 専決処分は、市長が議会を招集する暇がないため、市長が議会に代わって補正予算を処分するもの。)

2 特別会計

特別会計は、10会計あり、各特別会計の補正予算の状況は、第1表のとおりです。(繰越予算分を含む。)

【第1表】平成19年度特別会計補正予算の状況 (平成20年3月31日現在)

(単位：千円)

区 分		平成19年9月30日 現計予算額	12月定例会 補正予算	3月定例会 補正予算	3月専決処分 補正予算	合 計
国 保	国民健康保険事業	12,548,530		220,276	△482,790	12,286,016
	国民健康保険直営診療施設事業	1,083,823	30,706	48,369	△24,846	1,138,052
老人保健		11,057,420	965,322		△72,293	11,950,449
簡易水道事業		2,212,484	△19,734	△64,892	△34,770	2,093,088
下水道事業		3,897,325	△26,213	22,365	△14,587	3,878,890
農業集落排水事業		2,033,162	△62,916	△19,976	△12,317	1,937,953
浄化槽事業		578,375	8,522	△175,839	△5,590	405,468
介 護	介護保険事業	7,784,659	309,799	△329,402	△22,918	7,742,138
	介護サービス事業	373,557	△10,582	△6,829	△5,205	350,941
バス事業		93,691		389	△64	94,016
公共用地先行取得等事業		252,503				252,503
米里財産区		4,560		△34	△1,269	3,257
合 計		41,920,089	1,194,904	△305,573	△676,649	42,132,771

第2 平成19年度収入支出の状況

平成19年度収入支出の状況について、一般会計は別紙1、特別会計については、第2表のとおりです。(いずれも繰越予算分を含む。)

【第2表】特別会計収入支出の状況（平成20年3月31日現在）

(単位：千円)

区 分		予 算 額	収 入 済 額	支 出 済 額
国 保	国民健康保険事業	12,286,016	10,605,756	11,343,526
	国民健康保険直営診療施設事業	1,138,052	540,735	1,043,566
老 人 保 健		11,950,449	10,220,703	11,060,838
簡 易 水 道 事 業		2,093,088	712,927	1,700,289
下 水 道 事 業		3,878,890	1,146,139	3,247,706
農 業 集 落 排 水 事 業		1,937,953	616,220	1,658,194
浄 化 槽 事 業		405,468	121,743	367,776
介 護	介 護 保 険 事 業	7,742,138	6,464,357	7,024,694
	介 護 サ ー ビ ス 事 業	350,941	232,368	334,304
バ ス 事 業		94,016	44,579	84,406
公 共 用 地 先 行 取 得 等 事 業		252,503	248,622	252,501
米 里 財 産 区		3,257	1,752	2,349
合 計		42,132,771	30,955,901	38,120,149

第3 市有財産及び市債の状況

1 市有財産

平成20年3月31日現在における市有財産の状況は、第3表のとおりです。

【第3表】市有財産の状況

1 公有財産

(単位：㎡)

区 分		数 量
土	庁舎等	148,362
	学校用地	1,074,047
	公園	1,135,428
	公営住宅	155,745
	その他公共用地	7,341,517
地	山林	57,712,963
	その他	9,895,321
	計	77,463,383
建	庁舎等	46,527
	学校	207,689
	公営住宅	58,883
	その他公共用	257,542
	その他	38,410
物	計	609,051

2 有価証券

(単位：千円)

区 分	金 額
株 券	407,853
出 資	4,066,852
出 捐	473,243
計	4,947,948

3 基金

(単位：千円)

区 分	金 額
財政調整基金	703,009
減債基金	354,397
その他の基金 (うち土地の面積)	17,304,066 (132,389.79 ㎡)
計	18,361,472

注 ただし、一般会計、特別会計の基金で、金額には現金のほか貸付等を含む。

4 立木

材 積	1,118,974m ³
-----	-------------------------

5 車両

(単位：台)

区 分	数 量
バ ス	52
乗 用 車	105
ラ イ ト バ ン	61
軽 ラ イ ト バ ン	102
ト ラ ッ ク	41
消防自動車等特殊車	219
計	580

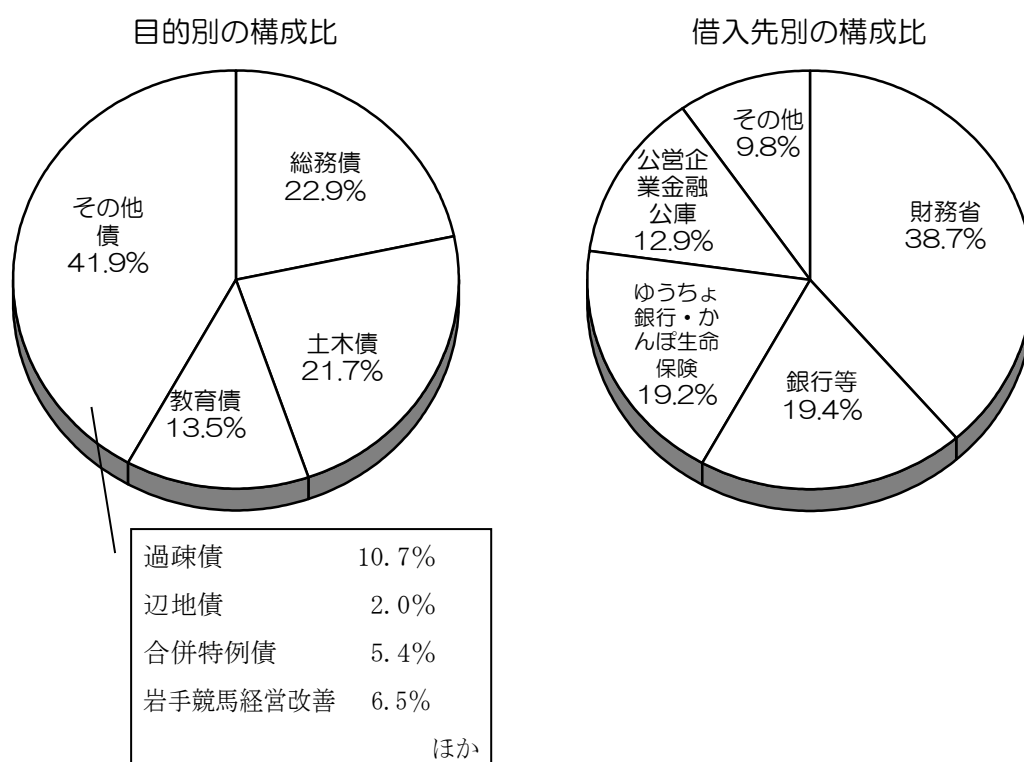
2 市債

平成20年3月31日現在における一般会計の市債の現在高(見込額)は84,782,498千円で、その内訳は、第1図のとおりです。

なお、市民1人当たりでは、658,014円(1世帯当たり1,974,855円)の現在高となります。

(注 人口及び世帯数は、平成20年3月31日現在の住民基本台帳による。)

【第1図】市債現在高の内訳



第4 平成20年度当初予算の状況

1 一般会計

当市の財政状況を顧みると、地方交付税は地方再生対策費の創設により前年度並みの交付が見込めるものの、国の交付税総額は今後も縮減される方向にあり、また、道路特定財源の一般財源化論議が本格化するなど、将来の見通しは不透明で、安定した歳入の確保がますます難しくなっています。一方、歳出面では、公債費や福祉関係経費の増嵩、さらには、まちづくりに対する新たな行政課題やニーズへの対応が急務とされ、大変厳しい状況にあります。

平成20年度予算は、総合計画実施計画事業など主要事業の確実な実施と事務事業の未調整部分を調整することにより自治区間の均衡を保つなど、奥州市としてふさわしい姿を早期に確立することを目指し、併せて将来の安定的財政運営を確立するために、「奥州市行財政改革大綱」に盛り込まれた改革を進め、経常的な事務事業に係る歳出縮減と歳入確保に努めるなど、緊縮健全を旨とした予算編成を行いました。

予算総額は、歳入歳出それぞれ53,652,492千円で、前年度当初予算に比較すると551,890千円、1.0%の増となっております。

歳入歳出予算の編成は、別紙2第2図のとおりです。

2 特別会計

特別会計は、10会計あり、平成20年度歳入歳出予算の構成は、別紙3第3図のとおりです。

第5 平成20年度市民負担の状況

平成20年度市民負担の状況は、第4表のとおりです。

【第4表】市民負担の状況

(単位：円)

区 分	平 成 2 0 年 度		平 成 1 9 年 度	
	市民1人当り	1世帯当り	市民1人当り	1世帯当り
市 民 税	42,994	129,036	41,132	124,946
固 定 資 産 税	48,919	146,818	47,781	145,144
そ の 他 の 税	8,115	24,355	8,009	24,329
合 計	100,028	300,209	96,922	294,419

注 平成19年度、平成20年度ともに当初予算による。

人口及び世帯数は、各年3月31日現在の住民基本台帳による。

平成19年度一般会計収入支出の状況(平成20年3月31日現在)

歳入

(単位:千円、%)

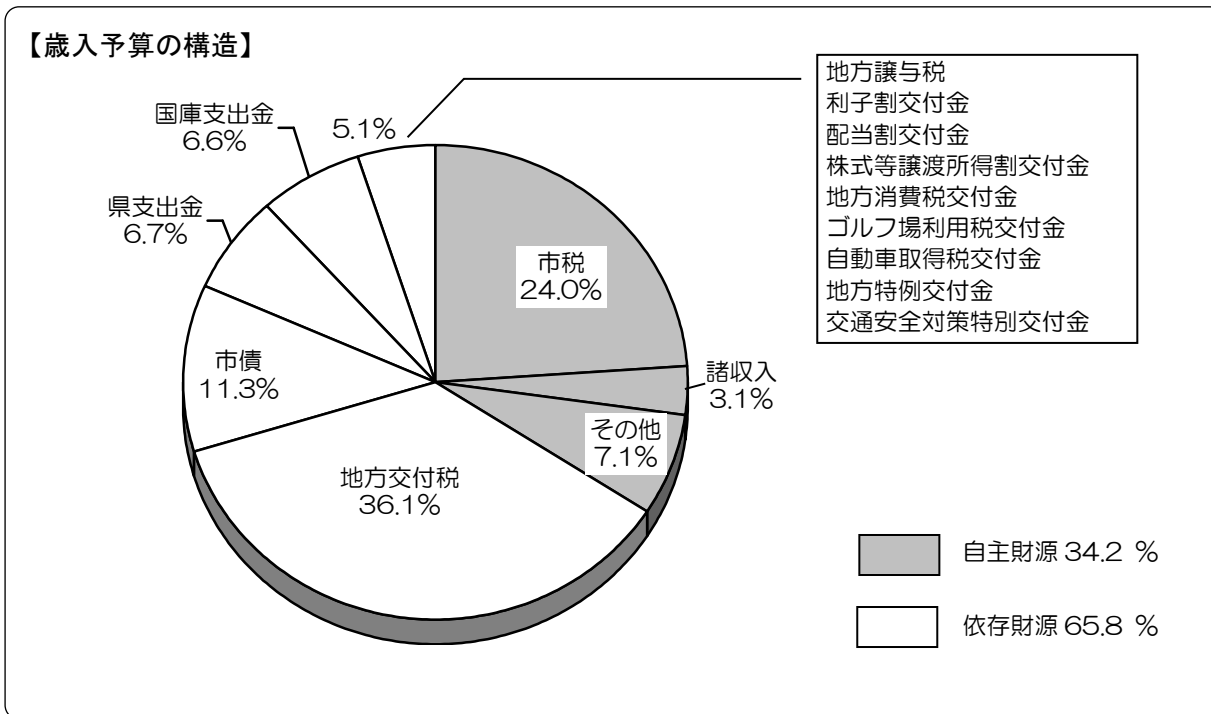
款	予 算 額	収 入 済 額	収入割合	備 考
1 市 税	13,135,077	12,714,240	96.8	
2 地 方 譲 与 税	1,040,178	1,040,178	100.0	
3 利 子 割 交 付 金	45,509	45,509	100.0	
4 配 当 割 交 付 金	25,610	25,610	100.0	
5 株 式 等 譲 渡 所 得 割 交 付 金	10,350	10,350	100.0	
6 地 方 消 費 税 交 付 金	1,204,665	1,204,665	100.0	
7 ゴルフ場利用税交付金	27,527	27,528	100.0	
8 自 動 車 取 得 税 交 付 金	255,197	255,197	100.0	
9 地 方 特 例 交 付 金	92,250	92,250	100.0	
10 地 方 交 付 税	19,813,171	19,813,171	100.0	
11 交 通 安 全 対 策 特 別 交 付 金	30,297	30,297	100.0	
12 分 担 金 及 び 負 担 金	543,852	498,914	91.7	
13 使 用 料 及 び 手 数 料	891,555	827,563	92.8	
14 国 庫 支 出 金	4,347,729	3,867,524	89.0	
15 県 支 出 金	3,879,469	2,678,633	69.0	
16 財 産 収 入	165,883	143,698	86.6	
17 寄 附 金	19,243	19,249	100.0	
18 繰 入 金	1,854,728	115,972	6.3	
19 繰 越 金	1,041,920	1,041,920	100.0	
20 諸 収 入	1,454,802	1,398,957	96.2	
21 市 債	5,171,600	2,329,100	45.0	
歳 入 合 計	55,050,612	48,180,525	87.5	

歳 出

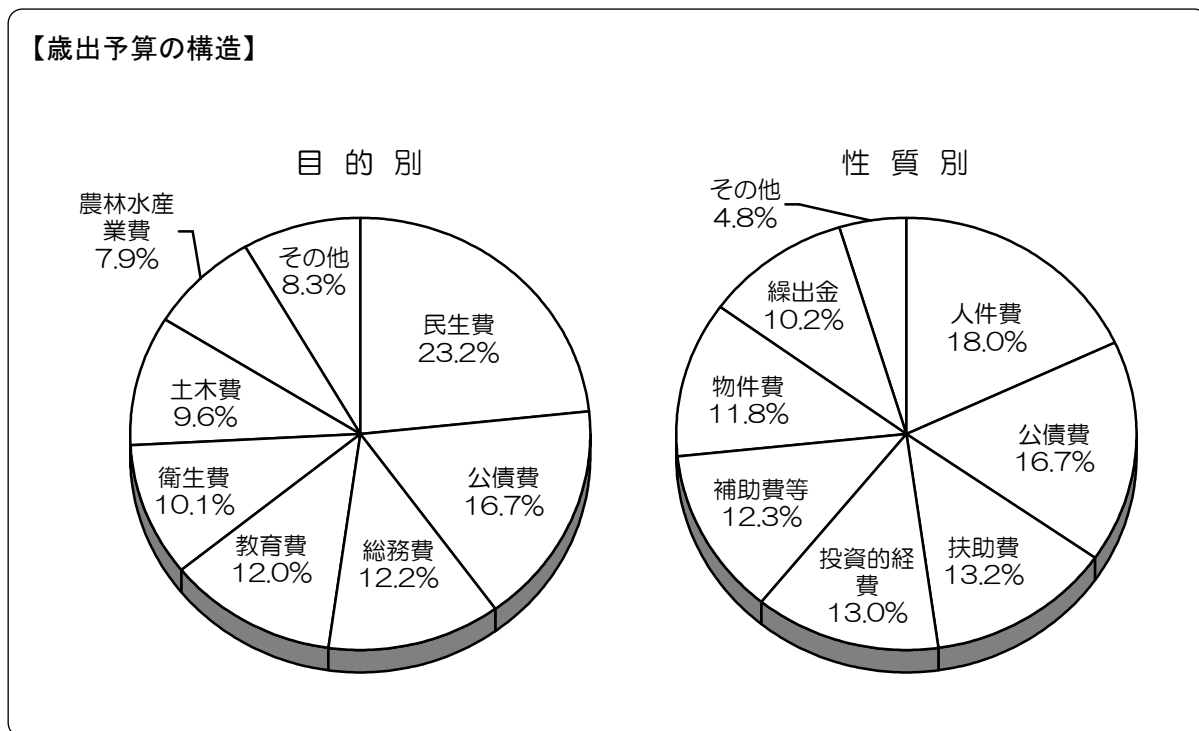
(単位:千円、%)

款	予 算 額	支 出 済 額	支 出 割 合	備 考
1 議 会 費	313,958	311,778	99.3	
2 総 務 費	7,375,979	5,822,195	78.9	
3 民 生 費	12,301,155	9,173,566	74.6	
4 衛 生 費	6,148,045	4,762,348	77.5	
5 労 働 費	112,854	109,534	97.1	
6 農 林 水 産 業 費	4,567,019	3,342,182	73.2	
7 商 工 費	1,879,596	1,685,603	89.7	
8 土 木 費	4,825,904	2,504,809	51.9	
9 消 防 費	1,932,144	1,854,621	96.0	
10 教 育 費	5,049,810	4,751,109	94.1	
11 災 害 復 旧 費	964,363	798,281	82.8	
12 公 債 費	9,411,784	9,358,165	99.4	
13 諸 支 出 金	128,001	128,000	100.0	
14 予 備 費	40,000			
歳 出 合 計	55,050,612	44,602,191	81.0	

【第 2 図】平成 20 年度一般会計当初予算の状況

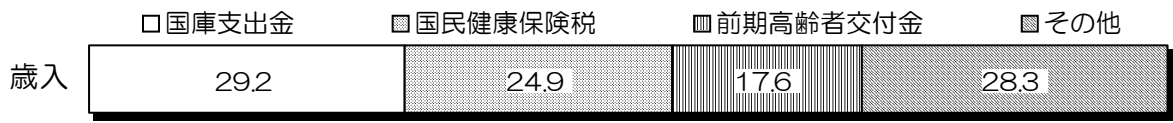


予算額 53,652,492 千円

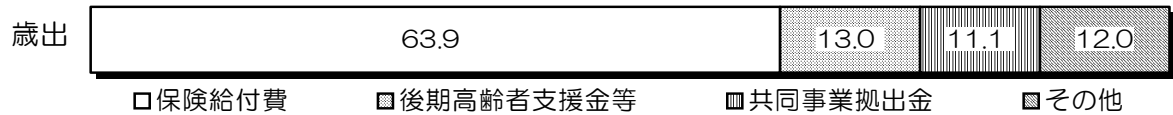


【第 3 図】平成 20 年度特別会計当初予算の状況

国民健康保険特別会計・事業勘定




予算額 10,773,615 千円 (単位：%)



国民健康保険特別会計・直営診療施設勘定



予算額 1,083,495 千円 (単位：%)




老人保健特別会計



予算額 1,329,026 千円 (単位：%)



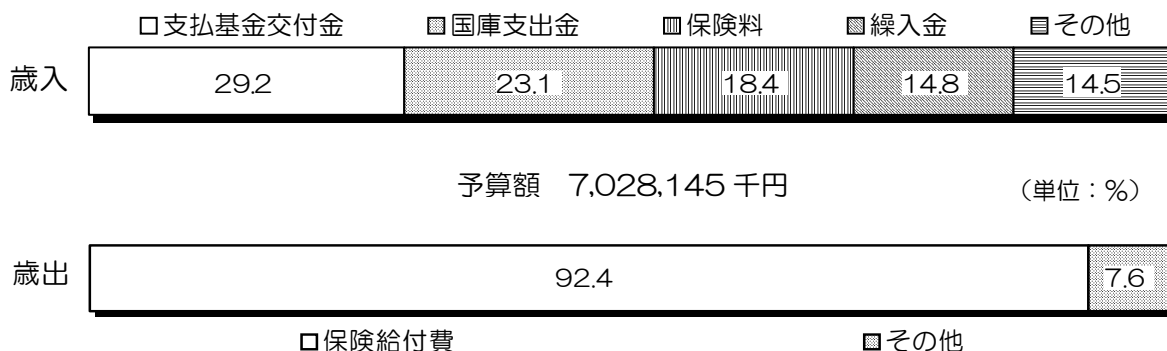
後期高齢者医療保険特別会計



予算額 1,064,845 千円 (単位：%)



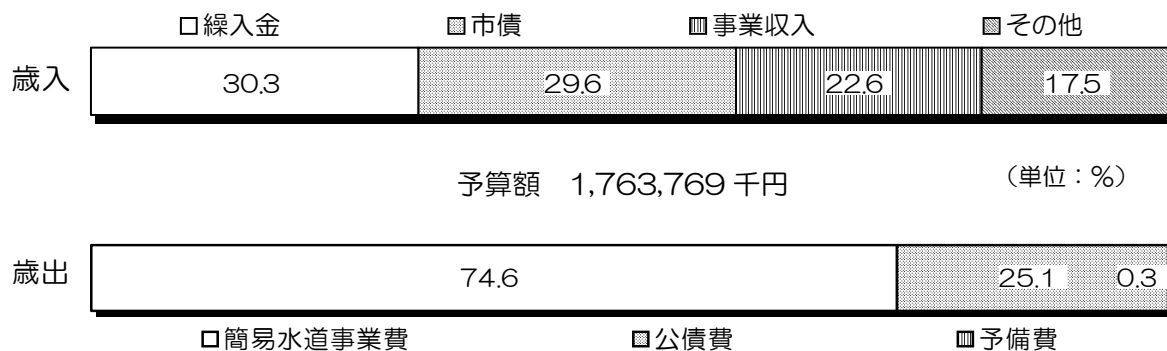
介護保険特別会計・保険事業勘定



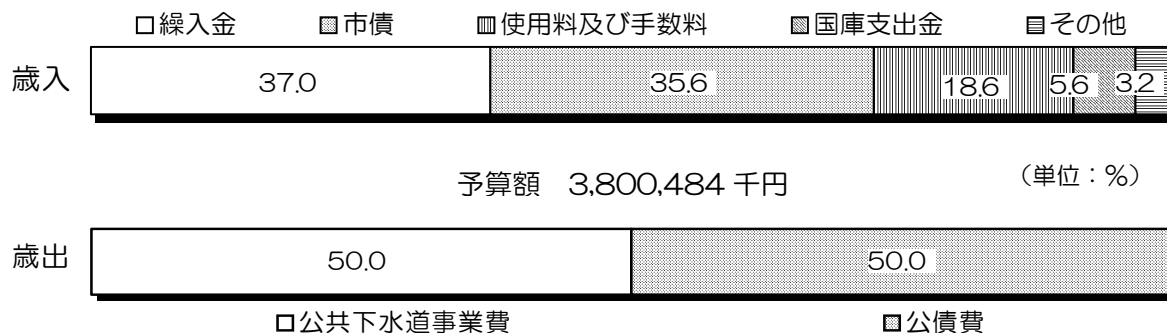
介護保険特別会計・介護サービス事業勘定



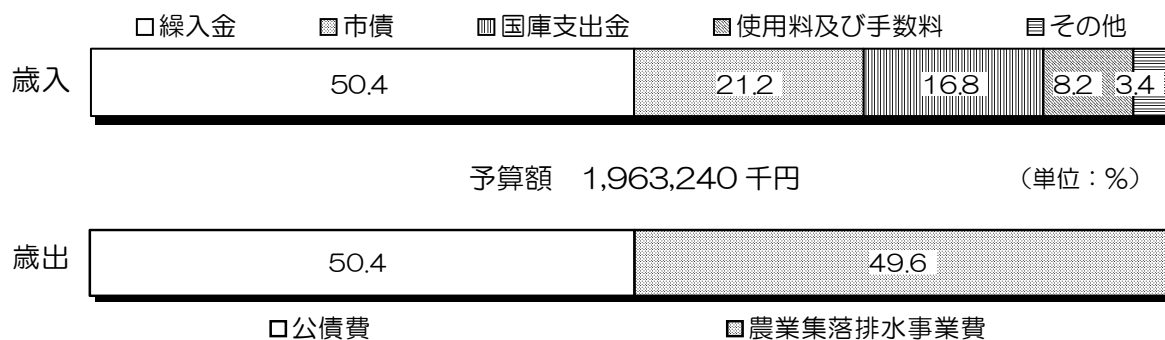
簡易水道事業特別会計



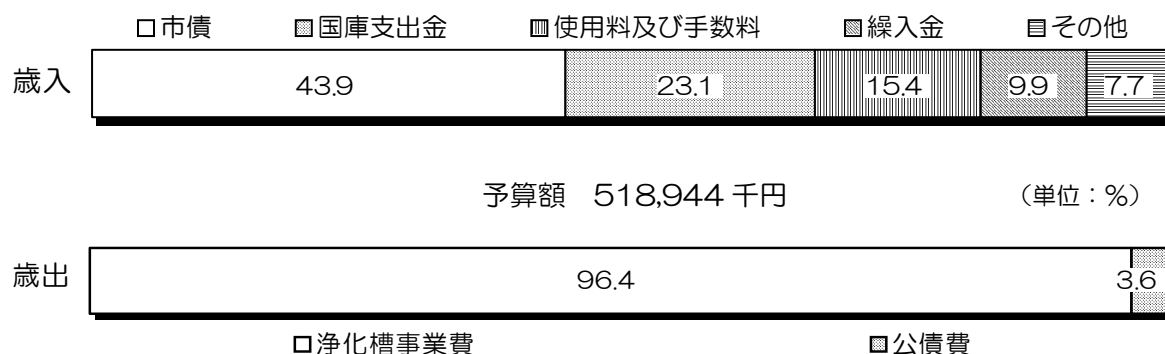
下水道事業特別会計



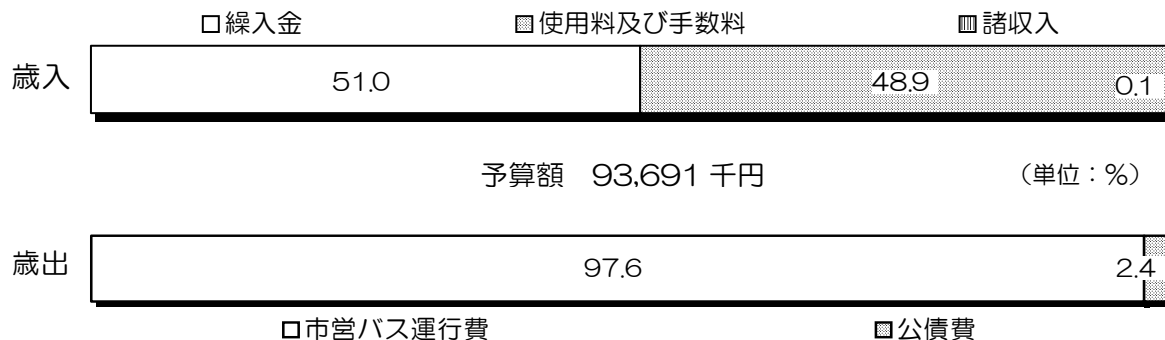
農業集落排水事業特別会計



浄化槽事業特別会計



バス事業特別会計



米里財産区特別会計

