

財政状況の公表

平成20年12月1日

岩手県奥州市

平成 20 年 9 月 30 日現在の財政状況を公表します。この財政状況の公表は、市民の皆さんに市の財政がどのように運営されているか、また、どのような状況にあるのかを広く知っていただくため、年 2 回公表しているものです。

今回は、平成 19 年度の決算の状況、平成 20 年度の予算、収入支出、市有財産、市債の状況のほか財政に関することについて説明します。

市民の皆さんには、市財政について、なお一層の御理解をいただき、市勢発展のために御協力をお願いします。

目 次

第 1	平成 19 年度決算の状況	1
1	一般会計	1
2	特別会計	1
第 2	市有財産及び市債の状況	2
1	市有財産	2
2	市債	3
第 3	平成 19 年度市民負担の状況	3
第 4	平成 20 年度予算の状況	4
1	一般会計	4
2	特別会計	4
第 5	平成 20 年度収入支出の状況	5
	別 紙	6 ~ 7

第 1 平成 19 年度決算の状況

1 一般会計

平成 19 年度一般会計の歳入歳出決算は、総合計画等に盛り込まれている各般の施策を推進し、第1表のとおりとなりました。

なお、歳入歳出それぞれの決算の構造は別紙1第1図(6ページ)のとおりです。

【第1表】平成 19 年度一般会計決算の状況

(単位:円、%)

区 分	歳 入	予算額	歳 出	予算額	差 額
		に対する割合		に対する割合	
一 般 会 計	54,829,448,705	99.60	54,289,262,793	98.62	540,185,912

2 特別会計

平成 19 年度の本市の特別会計は、10 会計ですが、各特別会計の歳入歳出決算は、第2表のとおりです。

【第2表】平成 19 年度特別会計決算の状況

(単位:円、%)

区 分	歳 入	予算額	歳 出	予算額	差 額	
		に対する割合		に対する割合		
国 保	国民健康保険事業	12,332,987,910	100.38	12,254,581,679	99.74	78,406,231
	直営診療施設事業	1,096,441,567	96.34	1,091,711,134	95.93	4,730,433
老 人 保 健	11,956,693,201	100.05	11,950,415,128	100.00	6,278,073	
簡 易 水 道 事 業	2,070,711,585	98.93	2,023,929,925	96.70	46,781,660	
下 水 道 事 業	3,804,477,353	98.08	3,784,711,213	97.57	19,766,140	
農 業 集 落 排 水 事 業	1,933,626,923	99.78	1,932,906,081	99.74	720,842	
浄 化 槽 事 業	395,386,981	97.51	394,885,748	97.39	501,233	
介 護	介護保険事業	7,725,548,551	99.79	7,676,382,727	99.15	49,165,824
	介護サービス事業	349,551,050	99.60	346,117,333	98.63	3,433,717
バ ス 事 業	94,013,054	100.00	94,013,054	100.00	0	
公 共 用 地 先 行 取 得 等 事 業	252,500,962	100.00	252,500,962	100.00	0	
米 里 財 産 区	3,252,475	99.86	3,252,475	99.86	0	
合 計	42,015,191,612	99.72	41,805,407,459	99.22	209,784,153	

第 2 市有財産及び市債の状況

1 市有財産

平成 20 年9月 30 日現在における市有財産の状況は、第3表のとおりです。

【第3表】市有財産の状況

1 公有財産 (単位:㎡)

区 分		数 量
土	庁 舎 等	148,458
	学 校 用 地	1,101,642
	公 園	1,138,167
	公 営 住 宅	155,745
	その他公共用地	7,403,940
地	山 林	57,774,654
	そ の 他	9,890,444
	計	77,613,050
建	庁 舎 等	46,580
	学 校	206,525
	公 営 住 宅	58,883
	その他公共用	258,588
	そ の 他	38,574
物	計	609,150

2 有価証券 (単位:千円)

区 分	金 額
株 券	357,914
出 資	4,509,254
出 捐	473,243
計	5,340,411

3 基 金 (単位:千円)

区 分	金 額
財 政 調 整 基 金	577,345
減 債 基 金	212,903
そ の 他 の 基 金 (うち土地の面積)	16,469,806 (132,389.79 ㎡)
計	17,260,054

注 ただし、一般会計、特別会計の基金で、金額には現金のほか貸付等を含む。

4 立 木

材 積	1,118,974m ³
-----	-------------------------

5 車 両 (単位:台)

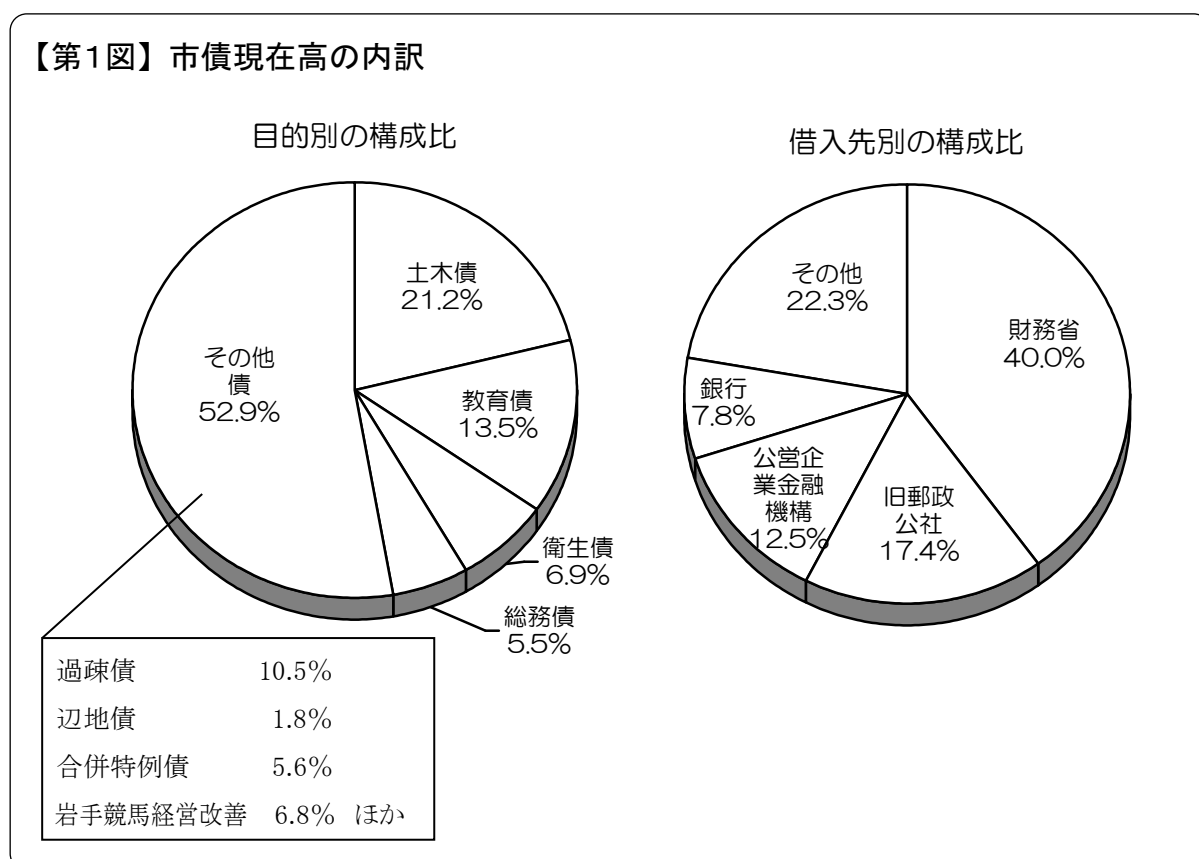
区 分		数 量
バ ス		47
普通自動車	乗用	25
	貨物	43
小型自動車	乗用	41
	貨物	62
軽自動車	乗用	41
	貨物	98
消防自動車等特殊車		244
計		601

2 市債

平成 20 年 9 月 30 日現在における市債の現在高は 81,226,538 千円で、その内訳は、第 1 図のとおりです。

なお、市民 1 人当たりでは 630,572 円 (1 世帯当たり 1,882,554 円) の現在高となります。

(注 人口及び世帯数は、平成 20 年 9 月 30 日現在の住民基本台帳による。)



第 3 平成 19 年度市民負担の状況

市税決算からみた市民負担の状況は、第 4 表のとおりです。

【第 4 表】 市民負担の状況

(単位:円)

区 分	平成 18 年 度		平成 19 年 度	
	市民 1 人 当 たり	1 世 帯 当 たり	市民 1 人 当 たり	1 世 帯 当 たり
市 民 税	34,755	105,573	46,092	138,333
固 定 資 産 税	47,204	143,391	48,619	145,917
そ の 他 の 税	8,164	24,800	8,340	25,029
合 計	90,123	273,764	103,051	309,279

注 人口及び世帯数は、各年度末の住民基本台帳による。

第 4 平成 20 年度予算の状況

1 一般会計

平成 20 年度一般会計の歳入歳出当初予算は、前回公表のとおり 53,652,492 千円でしたが、繰越額 265,447 千円、4 月臨時議会、6 月定例議会、7 月臨時議会、9 月定例議会で総額 3,307,784 千円を補正増額した結果、平成 20 年 9 月 30 日現在で 57,225,723 千円となりました。

2 特別会計

特別会計は、10 会計ありますが、各特別会計の歳入歳出予算の状況は、第 5 表のとおりです。

【第 5 表】平成 20 年度特別会計補正等の状況（平成 20 年 9 月 30 日現在）

（単位：千円）

区 分		平成 20 年度 当初予算額	繰越額	6 月定例議会 補正予算額	7 月臨時議会 補正予算額	9 月定例議会 補正予算額	合 計
国 保	国民健康保険事業	10,773,615				286,550	11,060,165
	直営診療施設事業	1,083,495		2,636	2,350	△153	1,088,328
老 人 保 健		1,329,026				△12,762	1,316,264
後 期 高 齢 者 医 療		1,064,845				251	1,065,096
介 護	介護保険事業	7,028,145				503,647	7,531,792
	介護サービス事業	349,615				1,100	350,715
簡 易 水 道 事 業		1,763,769	28,000	149,478	207,372	△11,659	2,136,960
下 水 道 事 業		3,800,484	56,767	588	6,562	903,790	4,768,191
農 業 集 落 排 水 事 業		1,963,240		7,891	6,868	213,795	2,191,794
浄 化 槽 事 業		518,944		14,355	7,702	16,061	557,062
バ ス 事 業		93,691					93,691
米 里 財 産 区		6,910		3,250		264	10,424
合 計		29,775,779	84,767	178,198	230,854	1,900,884	32,170,482

第 5 平成 20 年度収入支出の状況

平成 20 年度収入支出の状況について、一般会計は別紙2第2図(7ページ)、特別会計は第6表のとおりです。

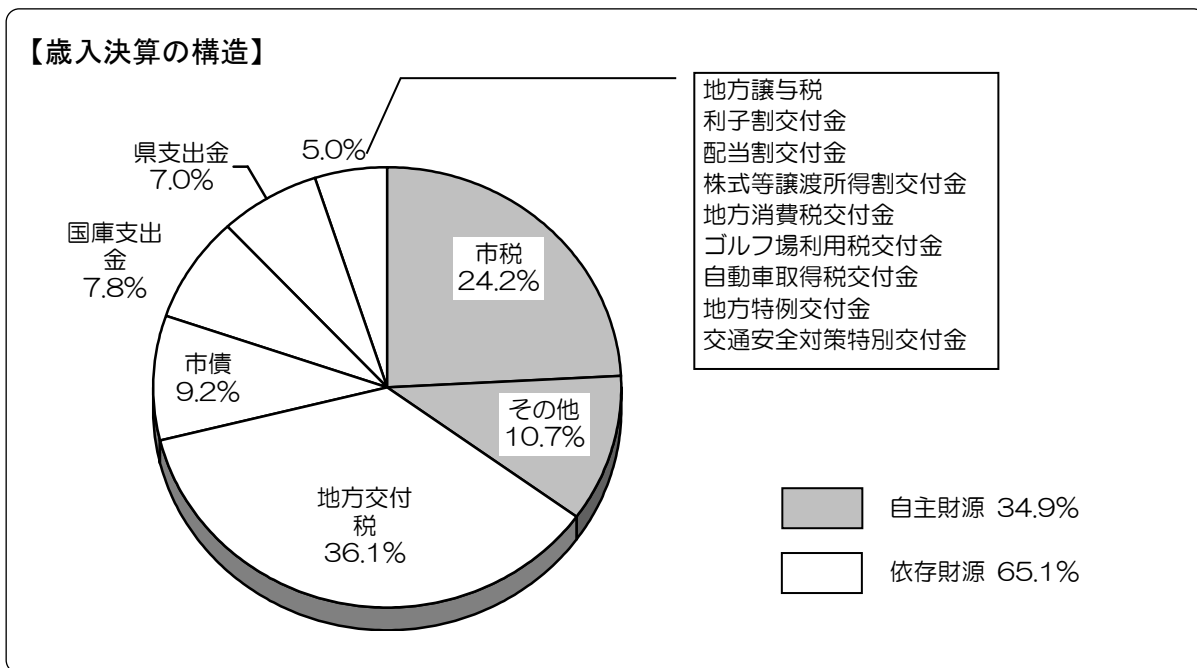
【第6表】特別会計収入支出の状況 (平成 20 年9月 30 日現在)

(単位:千円)

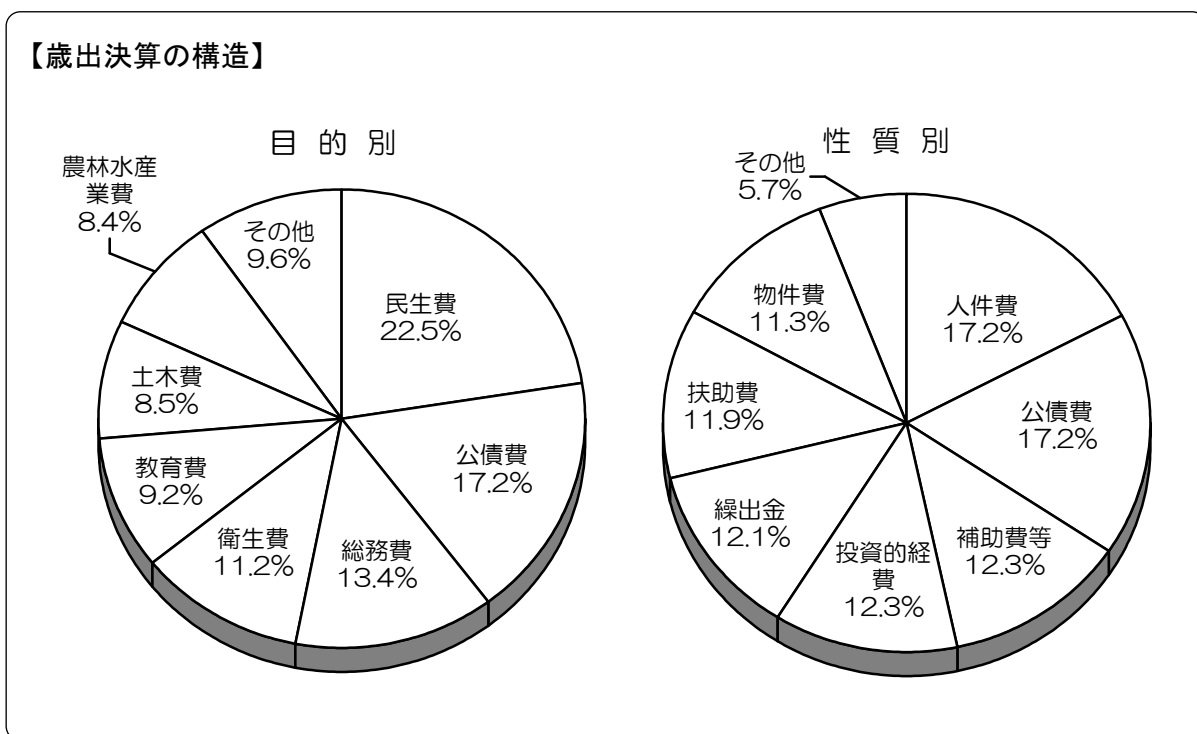
区 分		予 算 額	収 入 済 額	支 出 済 額
国 保	国民健康保険事業	11,060,165	4,127,523	5,021,864
	直営診療施設事業	1,088,328	225,796	493,280
老 人 保 健		1,316,264	1,070,222	1,094,190
後 期 高 齢 者 医 療		1,065,096	346,136	200,101
介 護	介 護 保 険 事 業	7,531,792	3,170,299	3,253,901
	介 護 サービス事業	350,715	90,478	161,267
簡 易 水 道 事 業		2,136,960	301,619	592,061
下 水 道 事 業		4,768,191	1,298,070	2,254,272
農 業 集 落 排 水 事 業		2,191,794	270,056	807,813
浄 化 槽 事 業		557,062	48,702	133,273
バ ス 事 業		93,691	18,301	42,078
米 里 財 産 区		10,424	108	569
合 計		32,170,482	10,967,310	14,054,669

【第1図】平成19年度一般会計決算の状況

歳入決算額 54,829,448,705 円



歳出決算額 54,289,262,793 円



【第2図】平成 20 年度収入支出の状況

一般会計 平成 20 年 9 月 30 日現在

